

様式第6号（第15条関係）

排水設備工事完了届

年 月 日

甲賀市長 あて

届出人 住 所
氏 名 (印)
(電話)













































































































次のとおり排水設備工事が完了しましたので、検査願いたく届け出ます。

施 工 場 所	甲賀市
確 認 番 号	第 号
確 認 年 月 日	年 月 日
完 了 年 月 日	年 月 日
施 工 業 者	(印)
責 任 技 術 者	(印)
水道メーター番号	

※この欄は、記入しないこと。

合 格 年 月 日	年 月 日	検 査 員	(印)
-----------	-------	-------	-----

様式第 6 号の付表

排水設備新設等竣工図																														
平面図	付近見取図																													
	<table border="1" style="width: 100%; border-collapse: collapse;"> <tr> <th style="width: 50%;">確認の条件</th> <th style="width: 50%;">受付印及び番号</th> </tr> <tr> <td style="height: 40px;"></td> <td></td> </tr> </table>	確認の条件	受付印及び番号																											
	確認の条件	受付印及び番号																												
	<table border="1" style="width: 100%; border-collapse: collapse;"> <tr> <th style="width: 50%;">凡</th> <th style="width: 50%;">例</th> </tr> <tr> <td> <table style="width: 100%; border: none;"> <tr> <td style="width: 33%;"> 公共汚水ます</td> <td style="width: 33%;"> 大便器</td> <td style="width: 33%;"> 床排水</td> </tr> <tr> <td> 中間ます</td> <td> 小便器</td> <td> 井戸</td> </tr> <tr> <td> ゴミよけます</td> <td> 兼用便器</td> <td> トラップ</td> </tr> <tr> <td> トラップます</td> <td> 風呂場</td> <td> 管の交叉</td> </tr> <tr> <td> 立管・有孔ます</td> <td> 手洗・洗面器</td> <td> 除害施設装置</td> </tr> <tr> <td> 小口径ます</td> <td> 流し類</td> <td> 敷地境界線</td> </tr> </table> </td> <td></td> </tr> <tr> <td style="text-align: center;"> <table border="1" style="width: 100%; border-collapse: collapse;"> <tr> <th style="width: 50%;">備</th> <th style="width: 50%;">考</th> </tr> <tr> <td colspan="2" style="padding: 5px;"> 1 排水設備工事調書を添付すること。 2 付近見取図欄には、方位、道路、目標となる地物、施工地を表示すること。 3 平面図欄には次の事項を記載すること。 ア 道路、敷地の境界、公共汚水ますの位置 イ 建物及び炊事場、浴場、水洗便所、その他汚水を排除する施設の位置 ウ 排水管・排水渠の位置、内径、延長、勾配 エ ます及びマンホールの位置 4 その他汚水の排除の状況を明らかにする必要があるときは、その必要図書を添付すること。 </td> </tr> </table> </td> </tr> <tr> <td style="vertical-align: bottom;"> S= : </td> <td></td> </tr> </table>	凡	例	<table style="width: 100%; border: none;"> <tr> <td style="width: 33%;"> 公共汚水ます</td> <td style="width: 33%;"> 大便器</td> <td style="width: 33%;"> 床排水</td> </tr> <tr> <td> 中間ます</td> <td> 小便器</td> <td> 井戸</td> </tr> <tr> <td> ゴミよけます</td> <td> 兼用便器</td> <td> トラップ</td> </tr> <tr> <td> トラップます</td> <td> 風呂場</td> <td> 管の交叉</td> </tr> <tr> <td> 立管・有孔ます</td> <td> 手洗・洗面器</td> <td> 除害施設装置</td> </tr> <tr> <td> 小口径ます</td> <td> 流し類</td> <td> 敷地境界線</td> </tr> </table>	 公共汚水ます	 大便器	 床排水	 中間ます	 小便器	 井戸	 ゴミよけます	 兼用便器	 トラップ	 トラップます	 風呂場	 管の交叉	 立管・有孔ます	 手洗・洗面器	 除害施設装置	 小口径ます	 流し類	 敷地境界線		<table border="1" style="width: 100%; border-collapse: collapse;"> <tr> <th style="width: 50%;">備</th> <th style="width: 50%;">考</th> </tr> <tr> <td colspan="2" style="padding: 5px;"> 1 排水設備工事調書を添付すること。 2 付近見取図欄には、方位、道路、目標となる地物、施工地を表示すること。 3 平面図欄には次の事項を記載すること。 ア 道路、敷地の境界、公共汚水ますの位置 イ 建物及び炊事場、浴場、水洗便所、その他汚水を排除する施設の位置 ウ 排水管・排水渠の位置、内径、延長、勾配 エ ます及びマンホールの位置 4 その他汚水の排除の状況を明らかにする必要があるときは、その必要図書を添付すること。 </td> </tr> </table>	備	考	1 排水設備工事調書を添付すること。 2 付近見取図欄には、方位、道路、目標となる地物、施工地を表示すること。 3 平面図欄には次の事項を記載すること。 ア 道路、敷地の境界、公共汚水ますの位置 イ 建物及び炊事場、浴場、水洗便所、その他汚水を排除する施設の位置 ウ 排水管・排水渠の位置、内径、延長、勾配 エ ます及びマンホールの位置 4 その他汚水の排除の状況を明らかにする必要があるときは、その必要図書を添付すること。		S= :	
	凡	例																												
<table style="width: 100%; border: none;"> <tr> <td style="width: 33%;"> 公共汚水ます</td> <td style="width: 33%;"> 大便器</td> <td style="width: 33%;"> 床排水</td> </tr> <tr> <td> 中間ます</td> <td> 小便器</td> <td> 井戸</td> </tr> <tr> <td> ゴミよけます</td> <td> 兼用便器</td> <td> トラップ</td> </tr> <tr> <td> トラップます</td> <td> 風呂場</td> <td> 管の交叉</td> </tr> <tr> <td> 立管・有孔ます</td> <td> 手洗・洗面器</td> <td> 除害施設装置</td> </tr> <tr> <td> 小口径ます</td> <td> 流し類</td> <td> 敷地境界線</td> </tr> </table>	 公共汚水ます	 大便器	 床排水	 中間ます	 小便器	 井戸	 ゴミよけます	 兼用便器	 トラップ	 トラップます	 風呂場	 管の交叉	 立管・有孔ます	 手洗・洗面器	 除害施設装置	 小口径ます	 流し類	 敷地境界線												
 公共汚水ます	 大便器	 床排水																												
 中間ます	 小便器	 井戸																												
 ゴミよけます	 兼用便器	 トラップ																												
 トラップます	 風呂場	 管の交叉																												
 立管・有孔ます	 手洗・洗面器	 除害施設装置																												
 小口径ます	 流し類	 敷地境界線																												
<table border="1" style="width: 100%; border-collapse: collapse;"> <tr> <th style="width: 50%;">備</th> <th style="width: 50%;">考</th> </tr> <tr> <td colspan="2" style="padding: 5px;"> 1 排水設備工事調書を添付すること。 2 付近見取図欄には、方位、道路、目標となる地物、施工地を表示すること。 3 平面図欄には次の事項を記載すること。 ア 道路、敷地の境界、公共汚水ますの位置 イ 建物及び炊事場、浴場、水洗便所、その他汚水を排除する施設の位置 ウ 排水管・排水渠の位置、内径、延長、勾配 エ ます及びマンホールの位置 4 その他汚水の排除の状況を明らかにする必要があるときは、その必要図書を添付すること。 </td> </tr> </table>	備	考	1 排水設備工事調書を添付すること。 2 付近見取図欄には、方位、道路、目標となる地物、施工地を表示すること。 3 平面図欄には次の事項を記載すること。 ア 道路、敷地の境界、公共汚水ますの位置 イ 建物及び炊事場、浴場、水洗便所、その他汚水を排除する施設の位置 ウ 排水管・排水渠の位置、内径、延長、勾配 エ ます及びマンホールの位置 4 その他汚水の排除の状況を明らかにする必要があるときは、その必要図書を添付すること。																											
備	考																													
1 排水設備工事調書を添付すること。 2 付近見取図欄には、方位、道路、目標となる地物、施工地を表示すること。 3 平面図欄には次の事項を記載すること。 ア 道路、敷地の境界、公共汚水ますの位置 イ 建物及び炊事場、浴場、水洗便所、その他汚水を排除する施設の位置 ウ 排水管・排水渠の位置、内径、延長、勾配 エ ます及びマンホールの位置 4 その他汚水の排除の状況を明らかにする必要があるときは、その必要図書を添付すること。																														
S= :																														