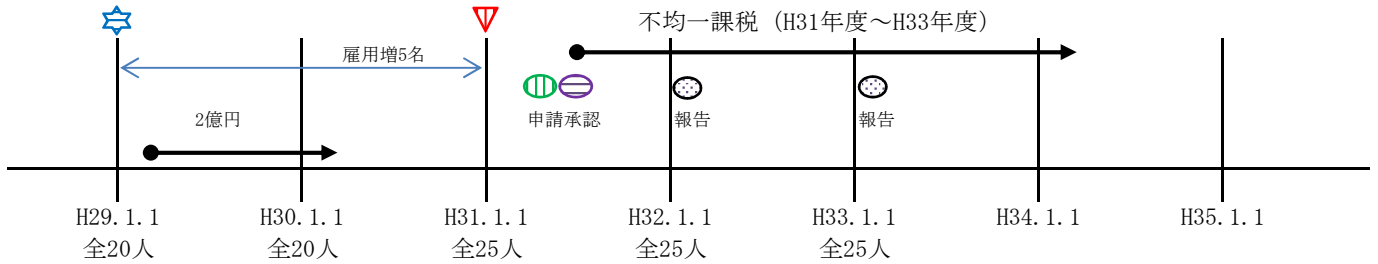


不均一課税例示

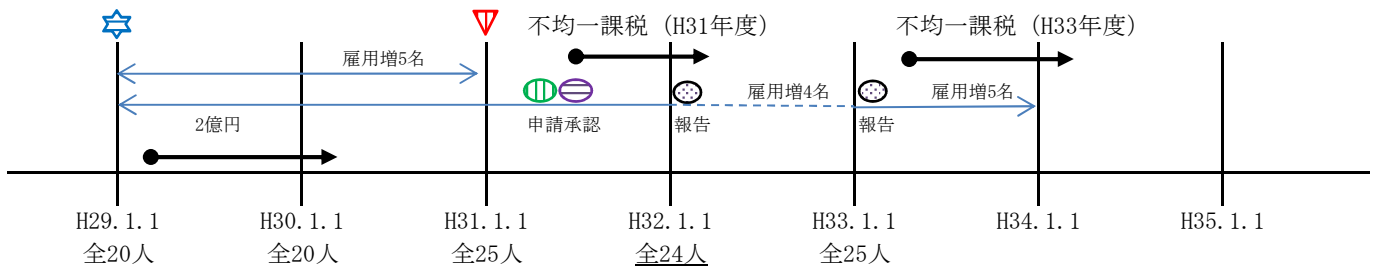
【審査の基準等】

- ① **▽ 賦課期日**は対象施設が**事業の用に供された翌年の1月1日**（基準日）
- ② **☆ 比較期日**は対象施設が**事業の用に供された前年の1月1日**
- ③ **▽ 賦課期日**における常用雇用者数 - **☆ 比較期日**における常用雇用者数

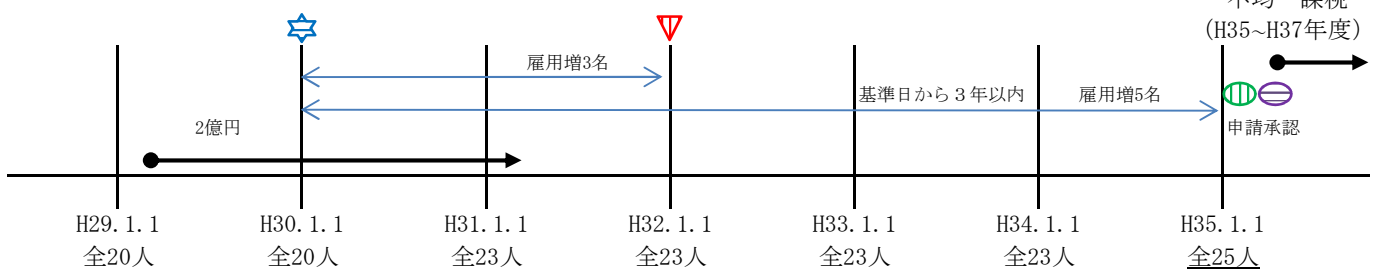
CASE1 中小企業者 通常 該当



CASE2 中小企業者（途中で人員が減となり要件を満たせなくなったが、次年で要件を満たす） 一部該当



CASE3 中小企業者（一連の設備投資で基準日から3年以内に雇用者要件を満たす） 該当



CASE4 中小企業者（雇用者要件が満たせていない） 非該当

