

甲賀市
人権に関する市民意識調査
調査結果報告書（速報値）

平成 28 年 1 月
甲 賀 市

目次

I	調査の概要	1
1	調査の目的	1
2	調査対象	1
3	調査期間	1
4	調査方法	1
5	回収状況	1
6	調査結果の表示方法	1
II	調査結果	2
1	回答者属性	2
II	人権全般について	3
III	人権啓発の取り組みについて	47

I 調査の概要

1 調査の目的

人権尊重のまちづくりを推進するための「甲賀市の人権に関する総合計画」の策定にあたり、市民の人権についての考えや意見を伺い、計画策定の基礎資料とすることを目的として実施しました。

2 調査対象

甲賀市在住の18歳以上を無作為抽出

3 調査期間

平成27年11月14日から平成27年11月30日

4 調査方法

郵送による配布・回収

5 回収状況

配布数	有効回答数	有効回答率
2,500通	1,039通	41.6%

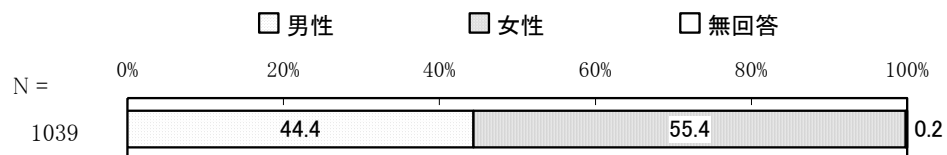
6 調査結果の表示方法

- ・回答は各質問の回答者数（N）を基数とした百分率（%）で示してあります。また、小数点以下第2位を四捨五入しているため、内訳の合計が100.0%にならない場合があります。
- ・複数回答が可能な設問の場合、回答者が全体に対してどのくらいの比率であるかという見方になるため、回答比率の合計が100.0%を超える場合があります。
- ・クロス集計の場合、無回答を排除しているため、クロス集計の有効回答数の合計と単純集計（全体）の有効回答数が合致しないことがあります。なお、クロス集計とは、複数項目の組み合わせで分類した集計のことで、複数の質問項目を交差して並べ、表やグラフを作成することにより、その相互の関係を明らかにするための集計方法です。
- ・調査結果を図表にて表示していますが、グラフ以外の表は、最も高い割合のものを■で網かけをしています。（無回答を除く）

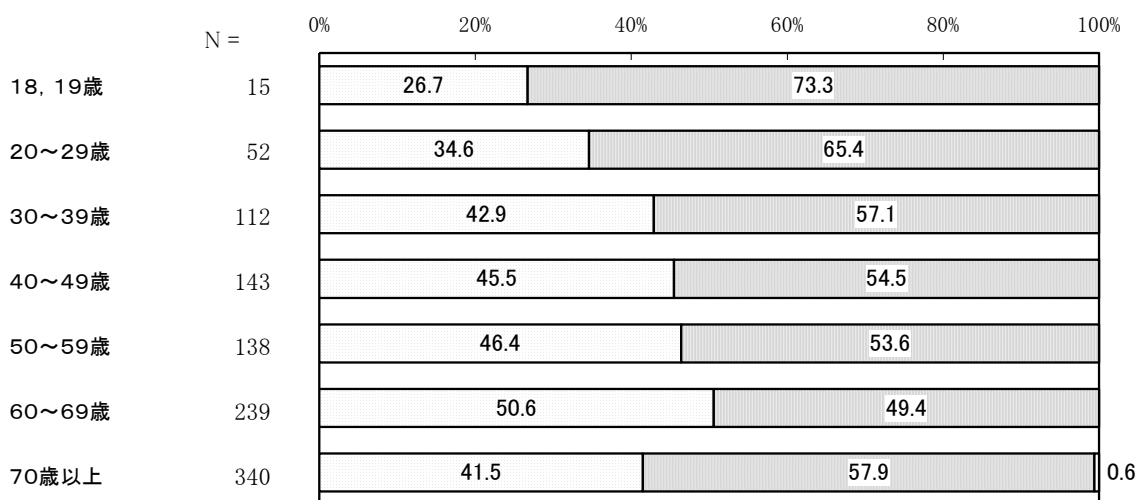
II 調査結果

1 回答者属性


【問1】あなたの性別は。(○は1つ)



【年代別】

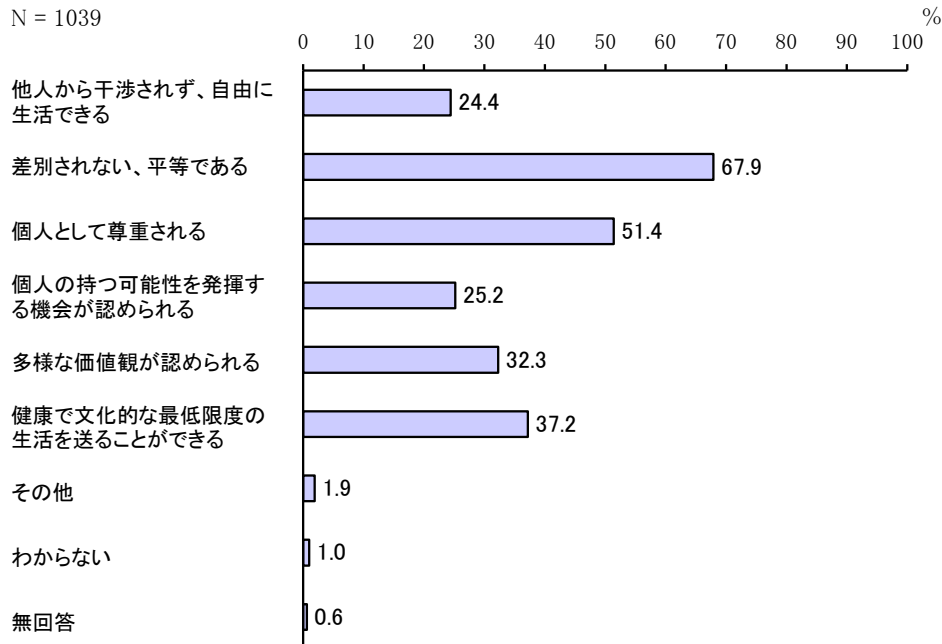


【問2】あなたの年齢は。(○は1つ)



Ⅱ 人権全般について

【問3】「人権が尊重される」とはどういうことだと思いますか。(あてはまるものに○)



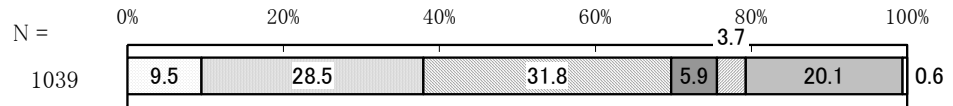
【年代別】

単位：%

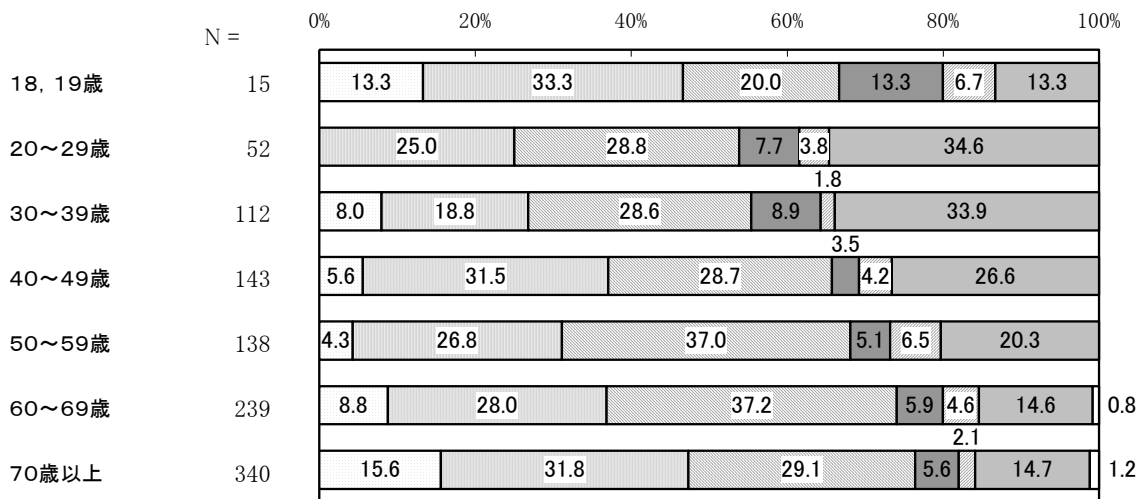
区分	有効回答数(件)	他人から干渉されず、自由に生活できる	差別されない、平等である	個人として尊重される	個人の持つ可能性を発揮する機会が認められる	多様な価値観が認められる	健康で文化的な最低限度の生活を送ることができる	その他	わからない	無回答
18, 19歳	15	26.7	73.3	53.3	20.0	60.0	26.7	—	—	—
20～29歳	52	26.9	65.4	46.2	21.2	38.5	34.6	1.9	3.8	—
30～39歳	112	16.1	55.4	57.1	20.5	37.5	30.4	1.8	1.8	—
40～49歳	143	15.4	72.7	51.7	26.6	39.9	37.1	1.4	0.7	—
50～59歳	138	18.8	68.1	59.4	29.0	37.7	42.8	2.2	—	—
60～69歳	239	25.5	66.9	58.2	30.1	30.5	37.7	2.1	0.4	0.4
70歳以上	340	31.8	70.6	42.1	22.1	24.4	37.6	2.1	1.2	1.5

【問4】甲賀市は「人権が尊重されるまち」になっていると思いますか。(〇は1つ)

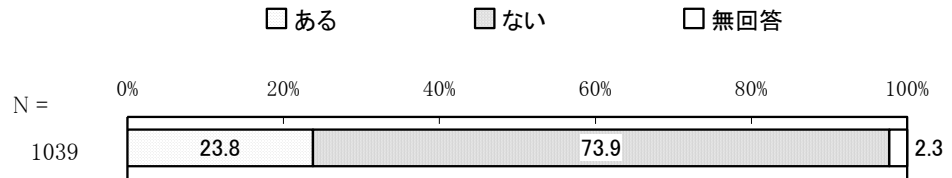
- そう思う
- どちらかといえばそう思う
- いちがいいにはいえない
- どちらかといえばそう思わない
- そうは思わない
- わからない
- 無回答



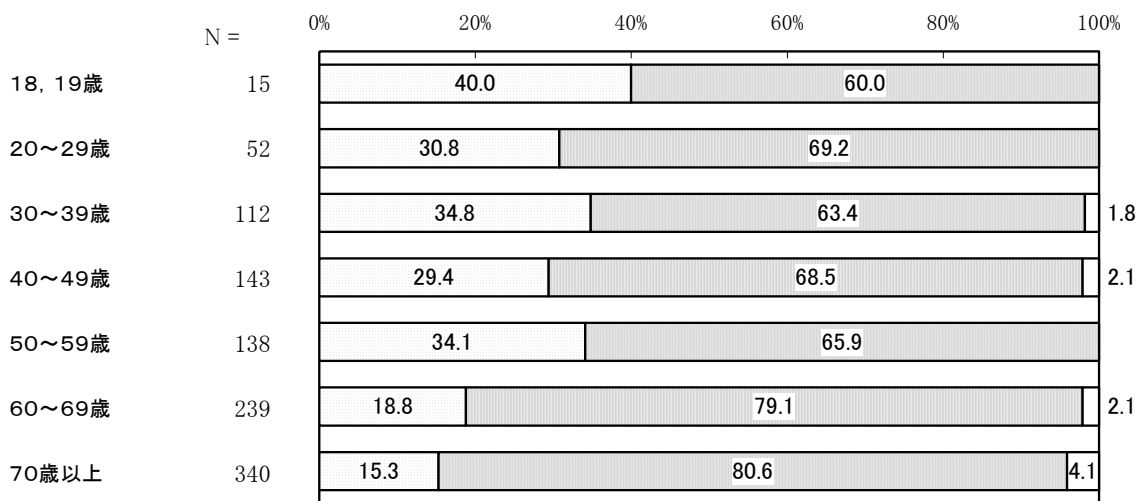
【年代別】



【問5】あなたは、ここ5年以内に、人権に関して、人から嫌なことを言われたり、されたりしたことはありますか。(〇は1つ)



【年代別】



【問6】問5で「1. ある」を選択された方のみお答えください。
 それはどのような生活の場面で、どのような内容でしたか。
 (あてはまるものに○)

単位：%

区分	有効回答数(件)	あらぬうわさ、悪口を言われた	暴力をふるわれた	脅迫・無理強いされた	差別待遇を受けた	仲間外れ、いじめを受けた	プライバシーを侵害された	ハラスメントを受けた	1～7以外のことを受けた	受けていない	無回答
ア 家庭生活上で	247	4.0	1.2	1.6	2.8	2.4	2.8	2.4	1.2	18.2	67.6
イ 地域社会や公共の場で	247	15.8	0.4	3.6	7.3	6.5	6.9	2.8	5.7	15.0	51.8
ウ 学校で	247	2.8	-	0.4	1.6	2.4	0.4	1.2	0.4	14.2	79.8
エ 職場で	247	15.8	0.4	3.2	8.5	4.9	6.1	22.7	3.6	10.1	46.2
オ 行政手続きや行政の対応で	247	0.8	-	0.8	4.0	0.4	1.2	0.8	0.4	19.0	74.9
カ 福祉・医療サービスで	247	0.8	-	0.8	3.2	-	0.8	0.4	0.8	18.6	75.7
キ インターネット上で	247	0.8	-	0.8	-	-	-	-	0.8	20.2	77.3
ク その他	247	1.6	-	0.8	0.4	0.8	1.6	0.4	0.8	10.9	83.8

ア 家庭生活で
【年代別】

単位：％

区分	有効回答数 (件)	あらぬうわさ、 悪口を言われた	暴力をふるわれた	脅迫・無理強いされ た	差別待遇を受けた	仲間外れ、いじめを 受けた	プライバシーを侵 害された	ハラスメントを受 けた	157以外のこ とを受けた	受けていない	無回答
18, 19歳	6	—	—	—	—	—	—	16.7	—	83.3	—
20～29歳	16	6.3	—	—	6.3	6.3	—	—	—	31.3	56.3
30～39歳	39	5.1	—	5.1	7.7	—	10.3	5.1	—	20.5	56.4
40～49歳	42	—	—	2.4	—	—	—	—	—	21.4	76.2
50～59歳	47	6.4	2.1	—	4.3	4.3	4.3	4.3	—	14.9	63.8
60～69歳	45	2.2	—	—	2.2	—	2.2	2.2	4.4	11.1	82.2
70歳以上	52	5.8	3.8	1.9	—	5.8	—	—	1.9	11.5	71.2

イ 地域社会や公共の場で
【年代別】

単位：％

区分	有効回答数 (件)	あらぬうわさ、 悪口を言われた	暴力をふるわれた	脅迫・無理強いされ た	差別待遇を受けた	仲間外れ、いじめを 受けた	プライバシーを侵 害された	ハラスメントを受 けた	157以外のこ とを受けた	受けていない	無回答
18, 19歳	6	—	—	—	—	16.7	—	—	—	83.3	—
20～29歳	16	6.3	—	—	6.3	6.3	6.3	—	6.3	31.3	43.8
30～39歳	39	12.8	—	7.7	2.6	5.1	10.3	5.1	2.6	20.5	53.8
40～49歳	42	16.7	2.4	4.8	11.9	4.8	2.4	—	4.8	19.0	47.6
50～59歳	47	10.6	—	4.3	8.5	4.3	4.3	6.4	8.5	14.9	59.6
60～69歳	45	17.8	—	—	2.2	8.9	8.9	—	6.7	8.9	55.6
70歳以上	52	25.0	—	3.8	11.5	7.7	9.6	3.8	5.8	—	51.9

ウ 学校で
【年代別】

単位：％

区分	有効回答数(件)	あらぬうわさ、悪口を言われた	暴力をふるわれた	脅迫・無理強いされた	差別待遇を受けた	仲間外れ、いじめを受けた	プライバシーを侵害された	ハラスメントを受けた	157以外のことを受けた	受けていない	無回答
18, 19歳	6	50.0	—	—	16.7	16.7	—	16.7	16.7	33.3	—
20～29歳	16	18.8	—	—	—	12.5	—	12.5	—	25.0	43.8
30～39歳	39	—	—	—	2.6	2.6	2.6	—	—	28.2	66.7
40～49歳	42	2.4	—	2.4	4.8	2.4	—	—	—	14.3	78.6
50～59歳	47	—	—	—	—	2.1	—	—	—	12.8	85.1
60～69歳	45	—	—	—	—	—	—	—	—	11.1	88.9
70歳以上	52	—	—	—	—	—	—	—	—	1.9	98.1

エ 職場で
【年代別】

単位：％

区分	有効回答数(件)	あらぬうわさ、悪口を言われた	暴力をふるわれた	脅迫・無理強いされた	差別待遇を受けた	仲間外れ、いじめを受けた	プライバシーを侵害された	ハラスメントを受けた	157以外のことを受けた	受けていない	無回答
18, 19歳	6	16.7	—	—	—	—	—	—	—	83.3	—
20～29歳	16	31.3	—	12.5	12.5	—	12.5	18.8	—	12.5	25.0
30～39歳	39	35.9	2.6	7.7	17.9	17.9	10.3	35.9	10.3	15.4	17.9
40～49歳	42	14.3	—	7.1	4.8	—	4.8	45.2	7.1	4.8	26.2
50～59歳	47	14.9	—	—	14.9	6.4	10.6	29.8	2.1	8.5	31.9
60～69歳	45	11.1	—	—	6.7	4.4	4.4	13.3	2.2	11.1	60.0
70歳以上	52	1.9	—	—	—	—	—	—	—	1.9	96.2

オ 行政手続きや行政の対応で

【年代別】

単位：％

区分	有効回答数 (件)	あらぬうわさ、 口を言われた 悪	暴力をふるわれた	脅迫・無理強いされ た	差別待遇を受けた	仲間外れ、いじめを 受けた	プライバシーを侵 害された	ハラスメントを受 けた	157以外のこ とを受けた	受けていない	無回答
18, 19歳	6	—	—	—	—	—	—	—	—	100.0	—
20～29歳	16	—	—	—	—	—	—	—	—	37.5	62.5
30～39歳	39	—	—	5.1	7.7	—	2.6	—	—	25.6	61.5
40～49歳	42	2.4	—	—	2.4	2.4	2.4	2.4	2.4	23.8	73.8
50～59歳	47	2.1	—	—	—	—	2.1	—	—	17.0	78.7
60～69歳	45	—	—	—	8.9	—	—	2.2	—	11.1	77.8
70歳以上	52	—	—	—	3.8	—	—	—	—	3.8	92.3

カ 福祉・医療サービスで

【年代別】

単位：％

区分	有効回答数 (件)	あらぬうわさ、 口を言われた 悪	暴力をふるわれた	脅迫・無理強いされ た	差別待遇を受けた	仲間外れ、いじめを 受けた	プライバシーを侵 害された	ハラスメントを受 けた	157以外のこ とを受けた	受けていない	無回答
18, 19歳	6	—	—	—	—	—	—	—	—	100.0	—
20～29歳	16	—	—	—	—	—	—	—	—	37.5	62.5
30～39歳	39	—	—	—	5.1	—	2.6	—	2.6	30.8	61.5
40～49歳	42	—	—	—	—	—	—	—	—	21.4	78.6
50～59歳	47	—	—	2.1	2.1	—	2.1	—	—	14.9	78.7
60～69歳	45	4.4	—	2.2	6.7	—	—	2.2	2.2	8.9	77.8
70歳以上	52	—	—	—	3.8	—	—	—	—	3.8	92.3

キ インターネット上で

【年代別】

単位：％

区分	有効回答数 (件)	あらぬうわさ、 悪口を言われた	暴力をふるわれた	脅迫・無理強いされ た	差別待遇を受けた	仲間外れ、いじめを 受けた	プライバシーを侵 害された	ハラスメントを受 けた	157以外のこ とを受けた	受けていない	無回答
18, 19歳	6	16.7	—	—	—	—	—	—	—	83.3	—
20～29歳	16	—	—	6.3	—	—	—	—	—	43.8	50.0
30～39歳	39	—	—	—	—	—	—	—	—	35.9	64.1
40～49歳	42	—	—	—	—	—	—	—	—	21.4	78.6
50～59歳	47	2.1	—	2.1	—	—	—	—	2.1	17.0	76.6
60～69歳	45	—	—	—	—	—	—	—	2.2	11.1	86.7
70歳以上	52	—	—	—	—	—	—	—	—	3.8	96.2

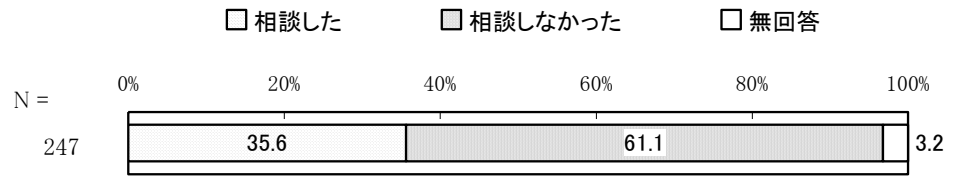
ク その他

【年代別】

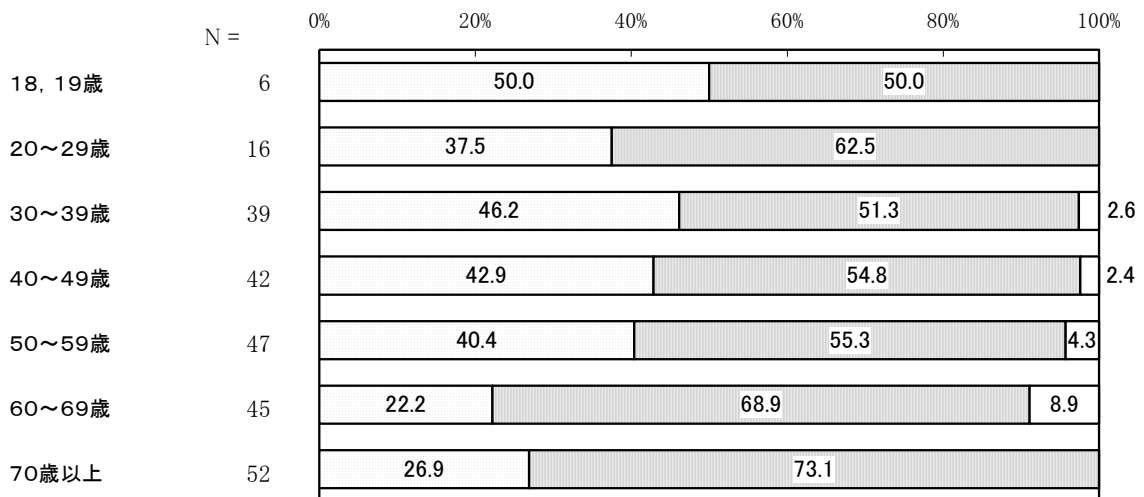
単位：％

区分	有効回答数 (件)	あらぬうわさ、 悪口を言われた	暴力をふるわれた	脅迫・無理強いされ た	差別待遇を受けた	仲間外れ、いじめを 受けた	プライバシーを侵 害された	ハラスメントを受 けた	157以外のこ とを受けた	受けていない	無回答
18, 19歳	6	—	—	—	—	—	—	—	—	50.0	50.0
20～29歳	16	—	—	—	—	—	—	—	—	18.8	81.3
30～39歳	39	—	—	—	—	—	—	—	2.6	17.9	79.5
40～49歳	42	2.4	—	2.4	—	—	—	—	—	2.4	92.9
50～59歳	47	—	—	—	2.1	—	2.1	—	2.1	12.8	80.9
60～69歳	45	2.2	—	—	—	2.2	2.2	—	—	11.1	84.4
70歳以上	52	3.8	—	1.9	—	1.9	3.8	1.9	—	3.8	86.5

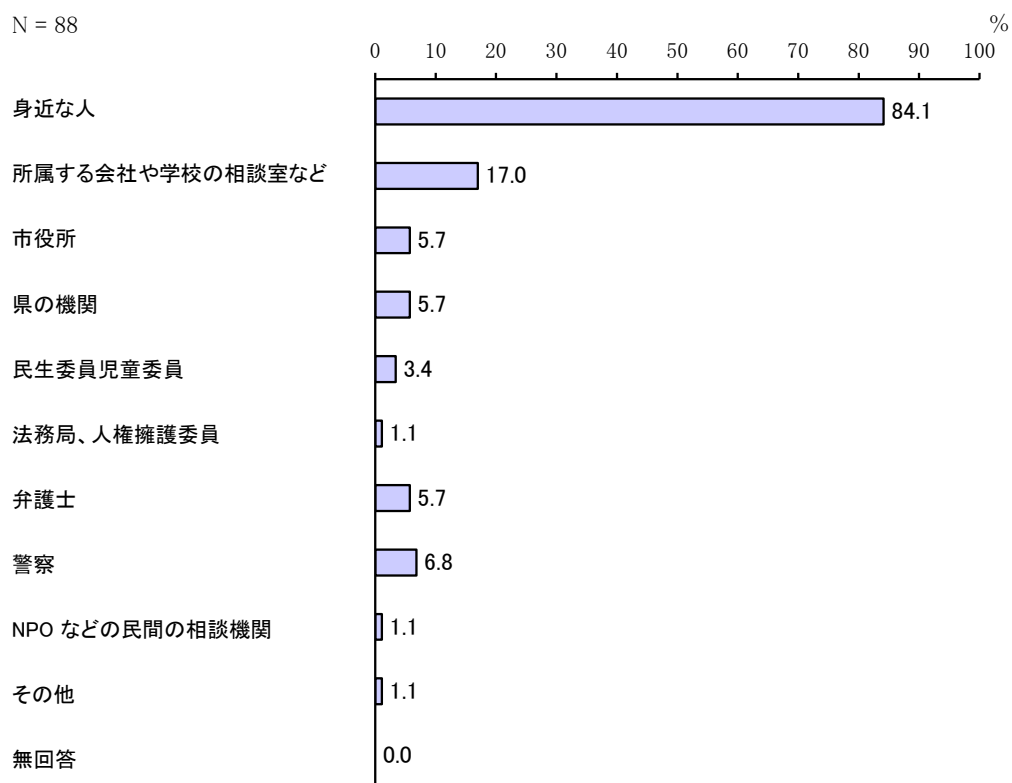
【問7】問5で「1. ある」を選択された方のみお答えください。
 そのとき、どこかに相談しましたか。(〇は1つ)



【年代別】



【問8】問7で「1. 相談した」を選択された方のみお答えください。
どこに相談しましたか。(あてはまるものに○)

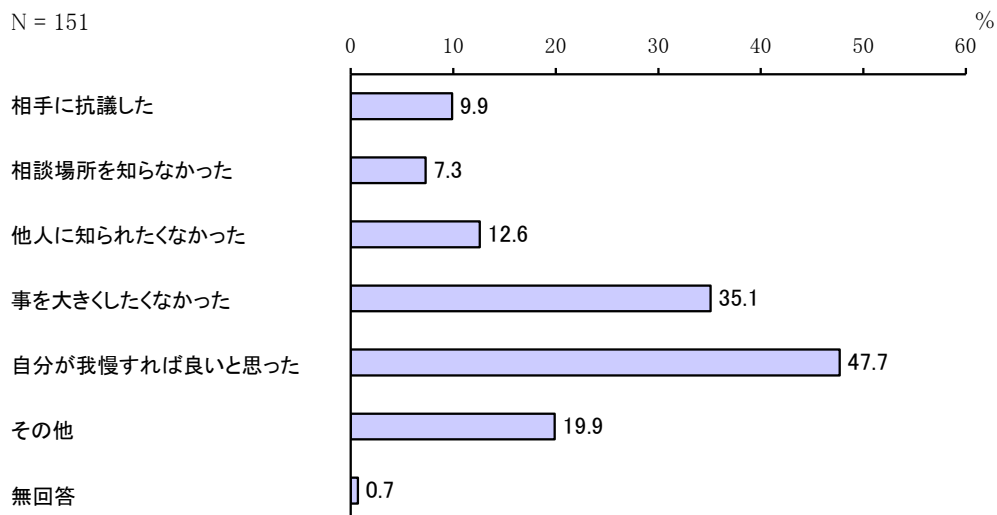


【年代別】

単位：%

区分	有効回答数(件)	身近な人	所属する会社や学校の相談室など	市役所	県の機関	民生委員児童委員	法務局、人権擁護委員	弁護士	警察	NPOなどの民間の相談機関	その他	無回答
18, 19歳	3	100.0	66.7	—	—	—	—	—	—	—	—	—
20～29歳	6	100.0	16.7	—	—	—	—	—	—	—	—	—
30～39歳	18	94.4	16.7	—	—	—	—	—	5.6	—	5.6	—
40～49歳	18	66.7	22.2	5.6	5.6	—	—	5.6	5.6	—	—	—
50～59歳	19	84.2	21.1	5.3	10.5	—	—	10.5	5.3	—	—	—
60～69歳	10	90.0	10.0	20.0	20.0	10.0	10.0	10.0	10.0	10.0	—	—
70歳以上	14	78.6	—	7.1	—	14.3	—	7.1	14.3	—	—	—

【問9】問7で「2. 相談しなかった」を選択された方のみお答えください。
 相談しなかった理由は何ですか。(あてはまるものに○)



【年代別】

単位：%

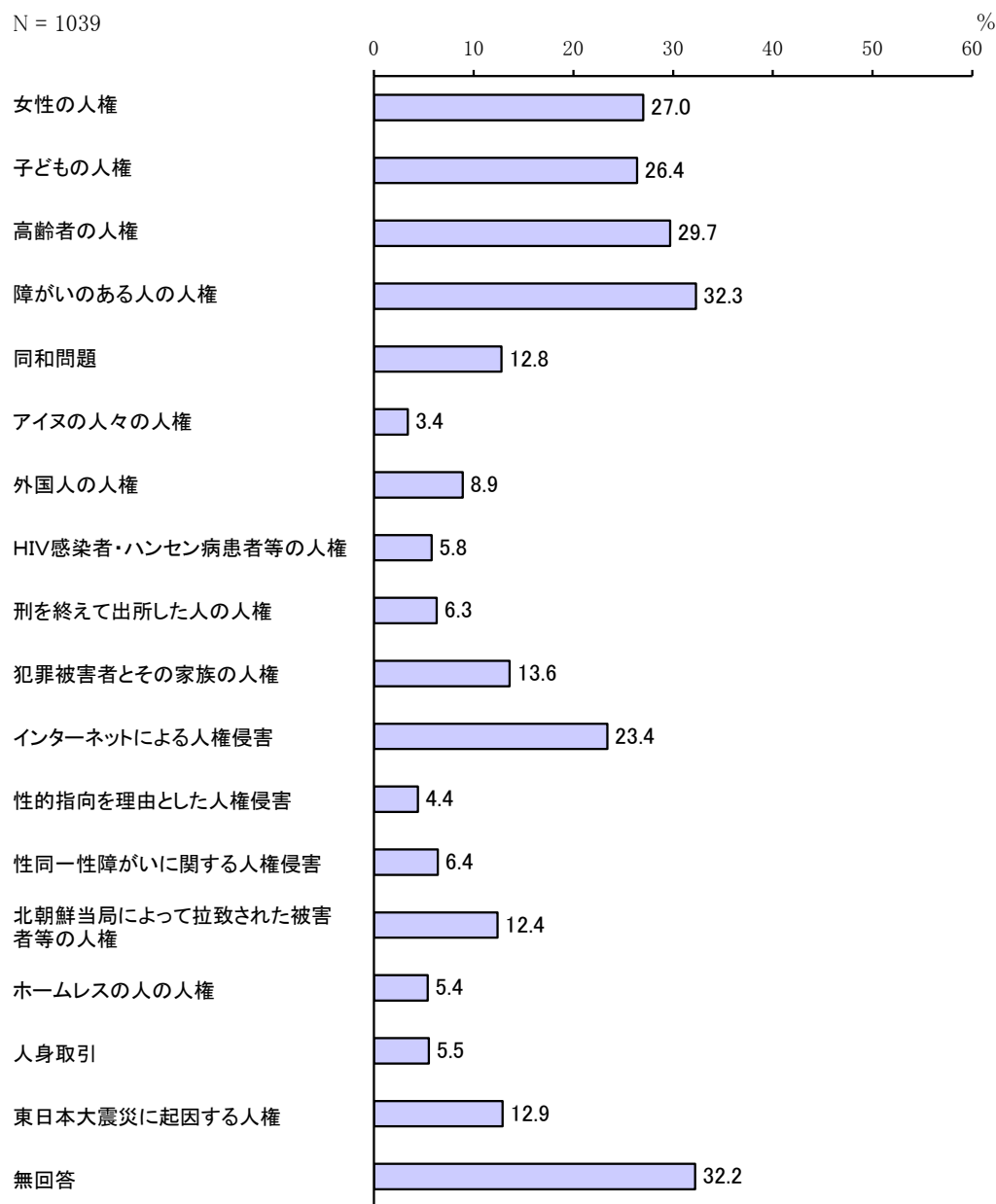
区分	有効回答数(件)	相手に抗議した	相談場所を知らなかった	他人に知られなくなかった	事を大きくしなくなかった	自分が我慢すれば良いと思った	その他	無回答
18, 19歳	3	—	—	33.3	100.0	100.0	33.3	—
20～29歳	10	10.0	10.0	10.0	20.0	60.0	20.0	—
30～39歳	20	5.0	15.0	15.0	40.0	55.0	20.0	—
40～49歳	23	13.0	—	17.4	39.1	56.5	4.3	—
50～59歳	26	11.5	11.5	19.2	30.8	46.2	34.6	—
60～69歳	31	6.5	9.7	9.7	38.7	35.5	16.1	—
70歳以上	38	13.2	2.6	5.3	28.9	42.1	21.1	2.6

【問10】人権課題について、あなたの関心があるものはどれですか。

(あてはまるものに○)

また、今後の啓発はどうすべきだと思いますか。(それぞれ○を1つずつ)

①関心があるもの



【年代別】

単位：％

区分	有効回答数 (件)	女性の 人権	子ども の人権	高齢者 の人権	障がい のある 人の 人権	同和 問題	アイヌ の人々 の人権	外国人 の人権	HIV感 染者・ ハンセ ン患者 等の人 権	刑を終 えて出 所した 人の 人権
18, 19歳	15	53.3	46.7	26.7	66.7	20.0	6.7	20.0	26.7	20.0
20～29歳	52	38.5	51.9	19.2	32.7	9.6	—	7.7	3.8	7.7
30～39歳	112	33.0	37.5	19.6	32.1	7.1	3.6	15.2	8.9	5.4
40～49歳	143	37.1	37.1	25.9	35.7	11.9	2.8	11.9	5.6	6.3
50～59歳	138	31.2	28.3	31.2	41.3	15.9	4.3	12.3	2.9	5.8
60～69歳	239	23.0	22.6	35.6	36.8	13.4	4.2	7.9	4.2	7.5
70歳以上	340	19.1	15.3	31.8	22.6	13.5	2.9	4.4	6.5	5.0

区分	犯罪被害 者とその 家族の 人権	インタ ーネット による 人権侵 害	性的指 向を理 由とした 人権侵 害	性同一 性障が いに関 する人 権侵害	北朝鮮 当局に よって 拉致さ れた被 害者等 の人 権	ホーム レスの 人の 人権	人身取 引	東日本 大震災 に起因 する 人権	無回答
18, 19歳	33.3	40.0	20.0	26.7	13.3	13.3	20.0	26.7	13.3
20～29歳	13.5	34.6	1.9	13.5	5.8	9.6	7.7	17.3	21.2
30～39歳	19.6	34.8	8.9	12.5	7.1	4.5	7.1	12.5	20.5
40～49歳	20.3	39.2	7.0	7.7	10.5	4.9	5.6	16.8	17.5
50～59歳	15.2	34.8	4.3	9.4	8.7	6.5	4.3	9.4	24.6
60～69歳	12.1	20.1	2.9	3.8	16.3	4.2	5.0	16.7	30.5
70歳以上	8.2	8.2	2.6	2.4	14.7	5.3	4.7	8.8	49.1

② 今後の啓発


- これまで以上に啓発すべき 現状の取組でよい
 特に啓発しなくてよい 無回答

N = 1039

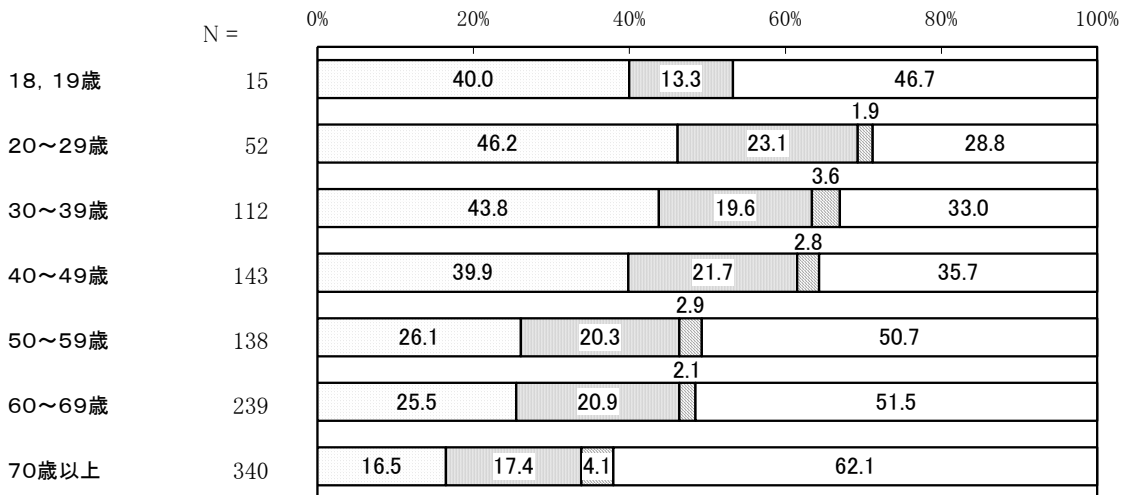
0% 20% 40% 60% 80% 100%

女性の人権	25.0	22.6	3.9	48.4
子どもの人権	27.8	19.6	3.1	49.5
高齢者の人権	28.9	23.9	4.9	42.3
障がいのある人の人権	36.2	19.2	2.1	42.5
同和問題	8.7	25.0	8.4	57.9
アイヌの人々の人権	5.8	19.6	6.9	67.7
外国人の人権	11.0	19.7	6.0	63.3
HIV感染者・ハンセン病患者等の人権	10.8	19.4	4.4	65.4
刑を終えて出所した人の人権	10.0	17.3	7.4	65.3
犯罪被害者とその家族の人権	23.1	13.7	3.3	60.0
インターネットによる人権侵害	36.0	7.6	2.6	53.8
性的指向を理由とした人権侵害	11.8	16.6	4.2	67.4
性同一性障がいに関する人権侵害	13.4	14.6	5.2	66.8
北朝鮮当局によって拉致された被害者等の人権	24.7	13.0	2.8	59.5
ホームレスの人の人権	9.2	19.1	5.5	66.2
人身取引	15.0	14.8	2.9	67.3
東日本大震災に起因する人権	20.6	16.7	2.6	60.1

ア 女性の人権
【年代別】

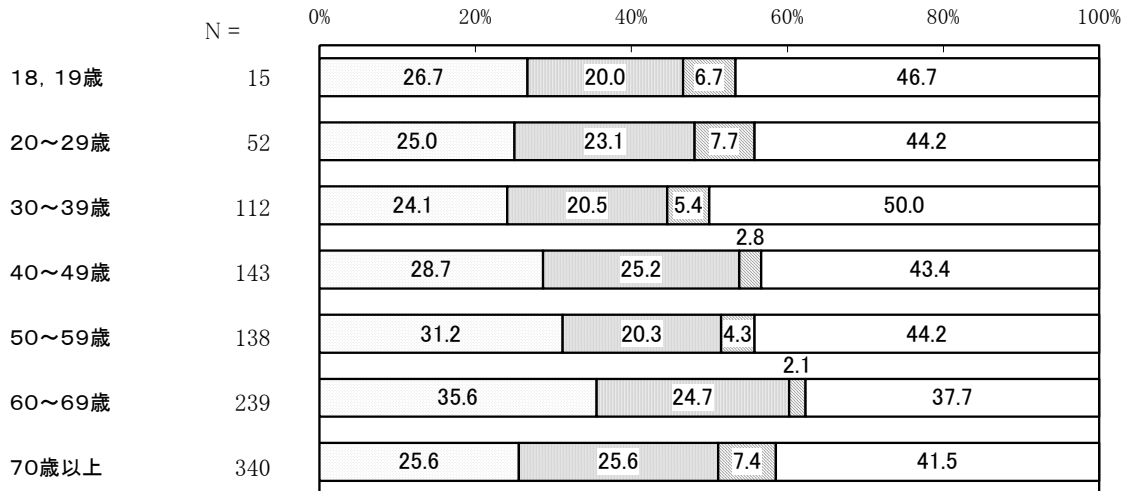


イ 子どもの人権
【年代別】

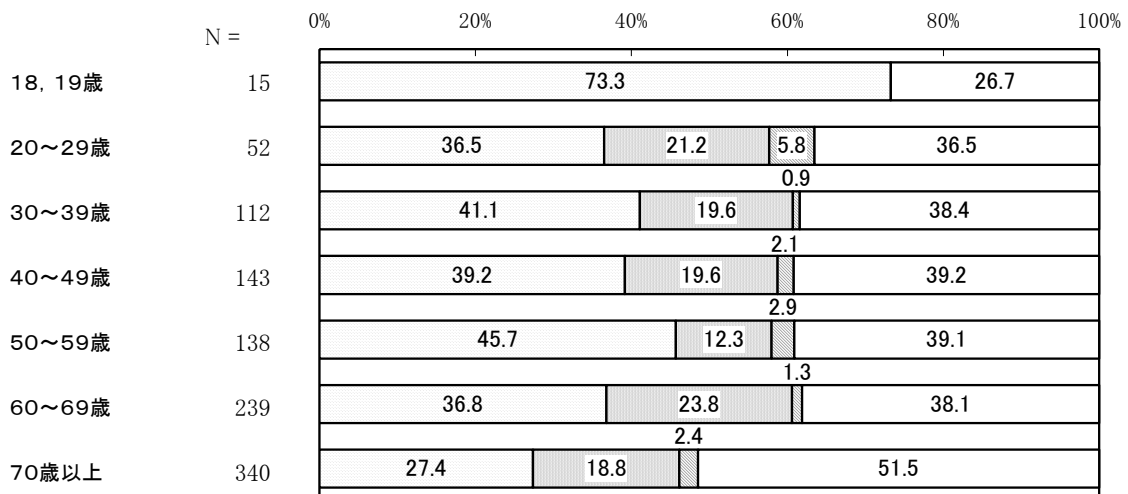


ウ 高齢者の人権
【年代別】

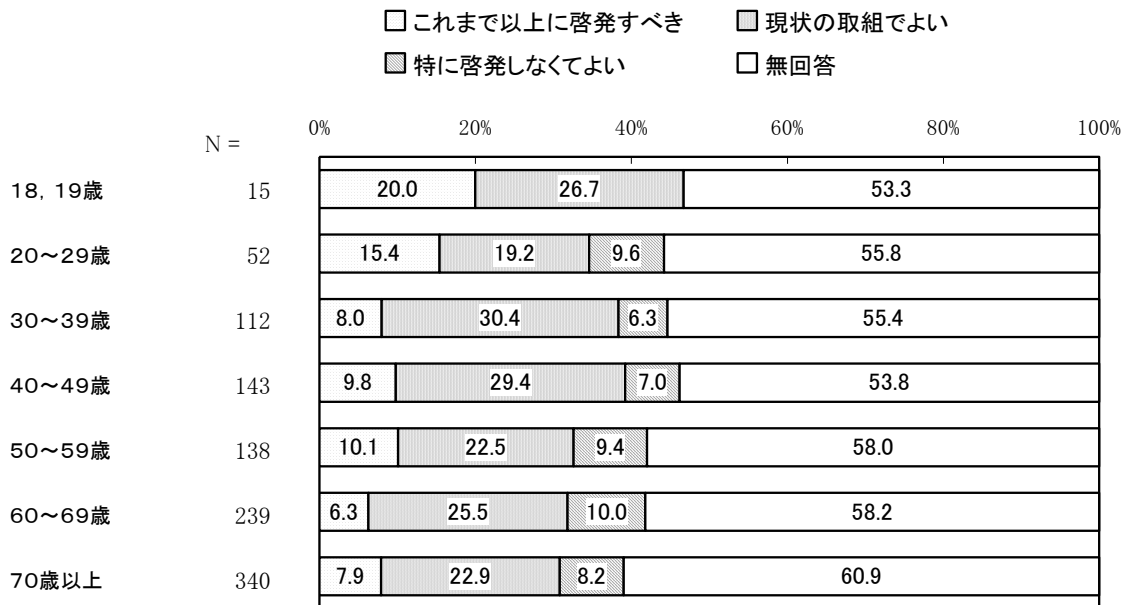
□ これまで以上に啓発すべき □ 現状の取組でよい
■ 特に啓発しなくてよい □ 無回答




エ 障がいのある人の人権
【年代別】



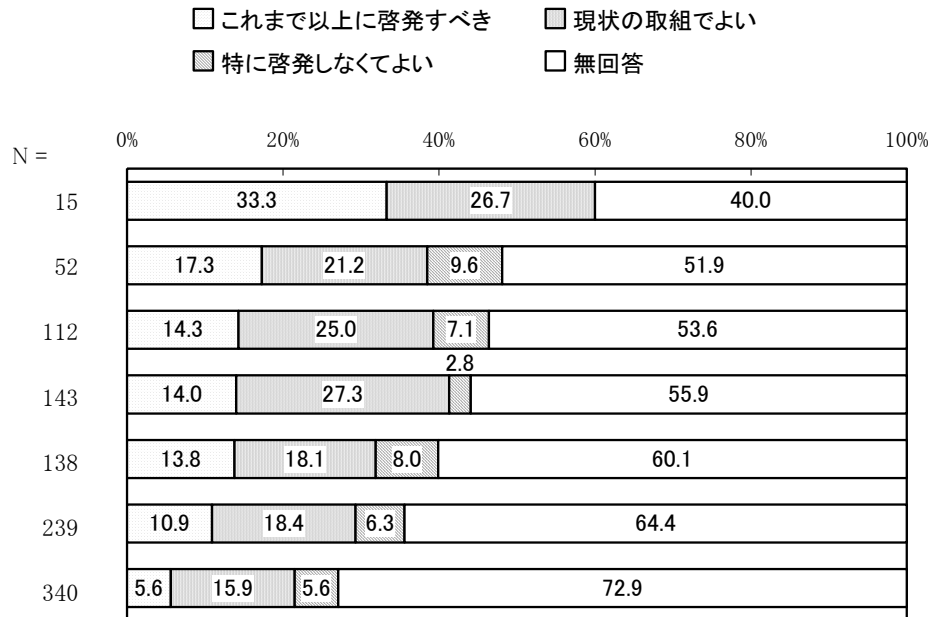
オ 同和問題
【年代別】



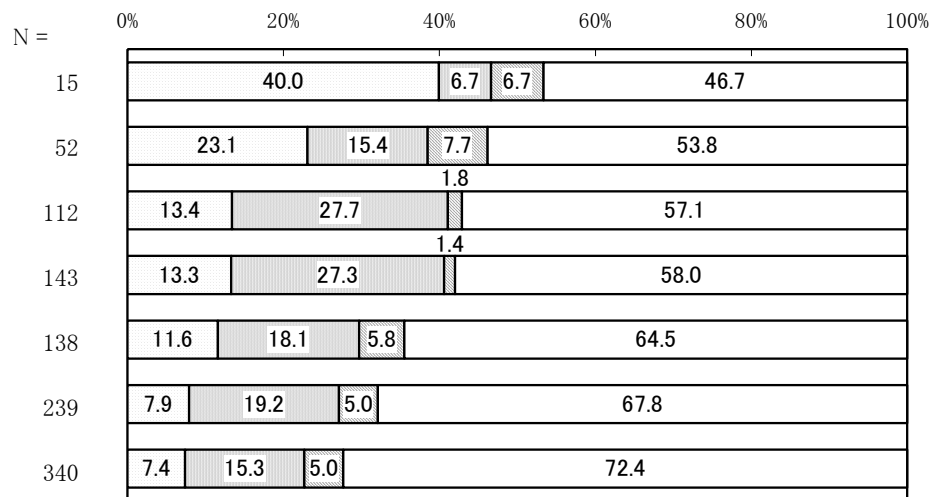
カ アイヌの人々の人権
【年代別】




キ 外国人の人権
【年代別】



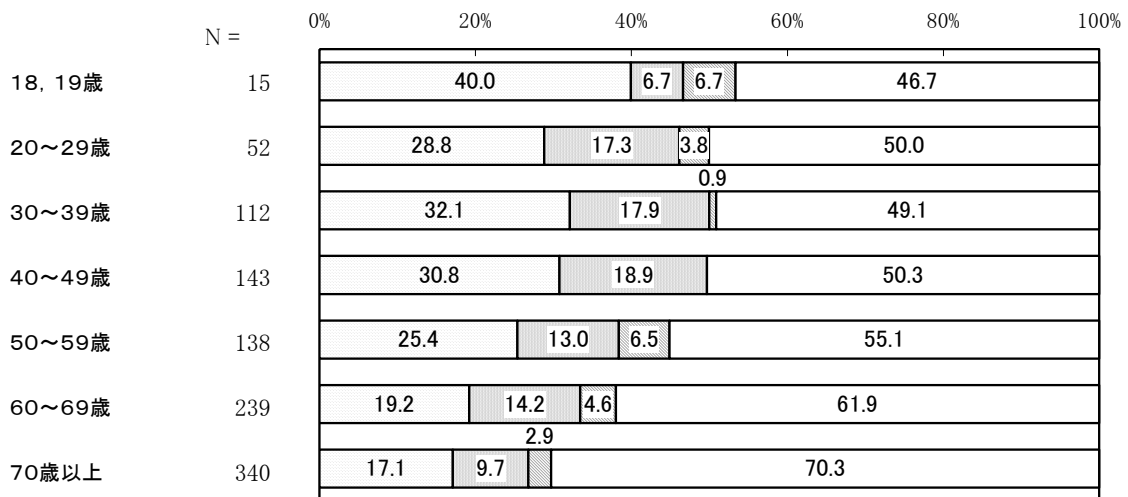
ク HIV感染者・ハンセン病患者等の人権
【年代別】



ケ 刑を終えて出所した人の人権
【年代別】

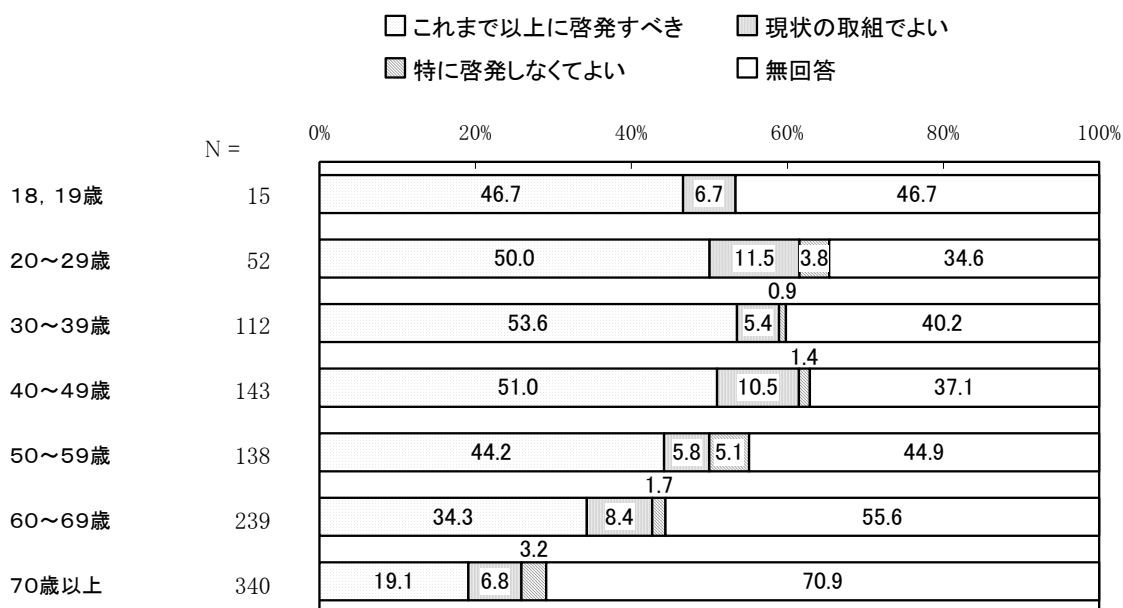


コ 犯罪被害者とその家族の人権
【年代別】



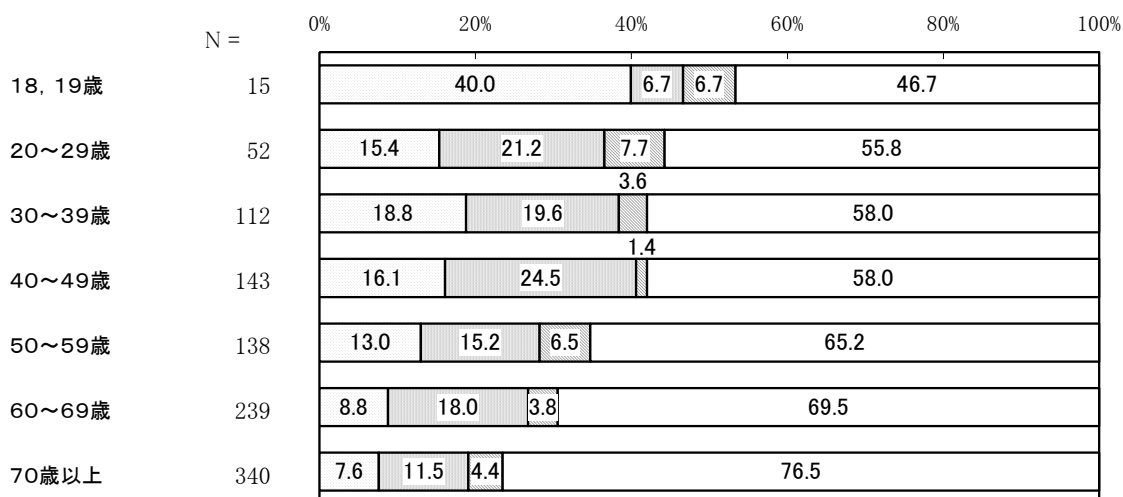
サ インターネットによる人権侵害

【年代別】



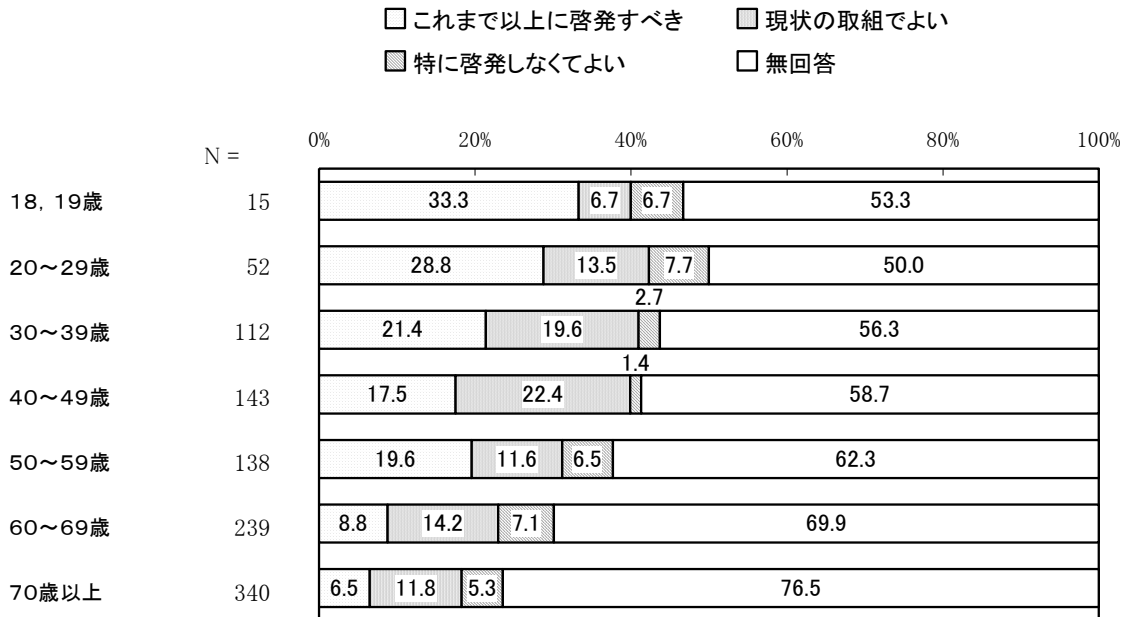
シ 性的指向を理由とした人権侵害

【年代別】



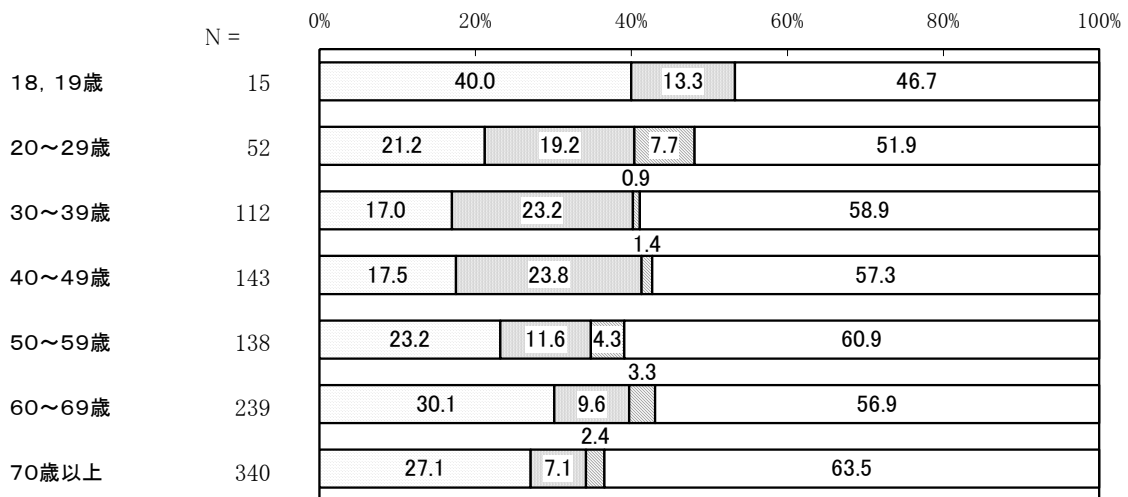
ス 性同一性障がいに関する人権侵害

【年代別】




セ 北朝鮮当局によって拉致された被害者等の人権

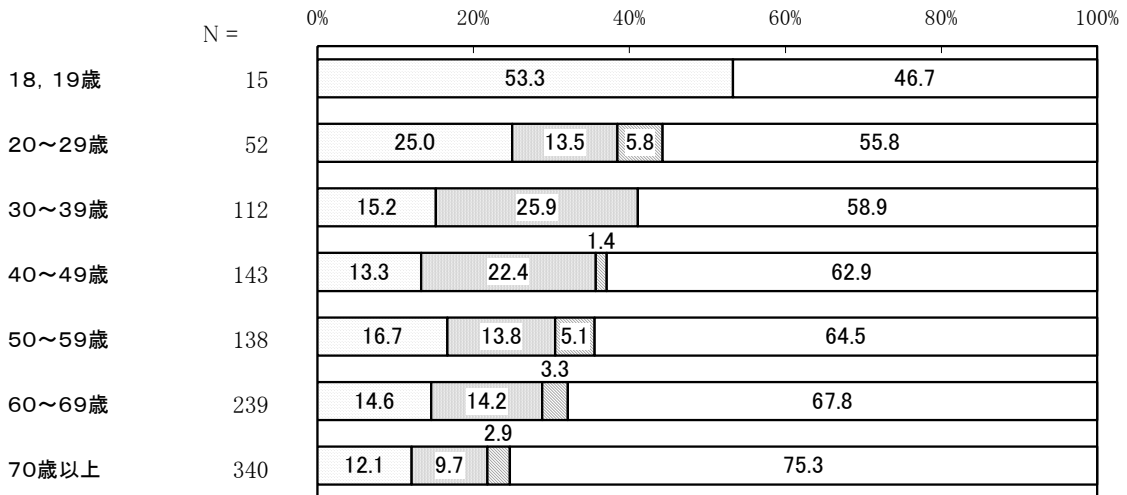
【年代別】



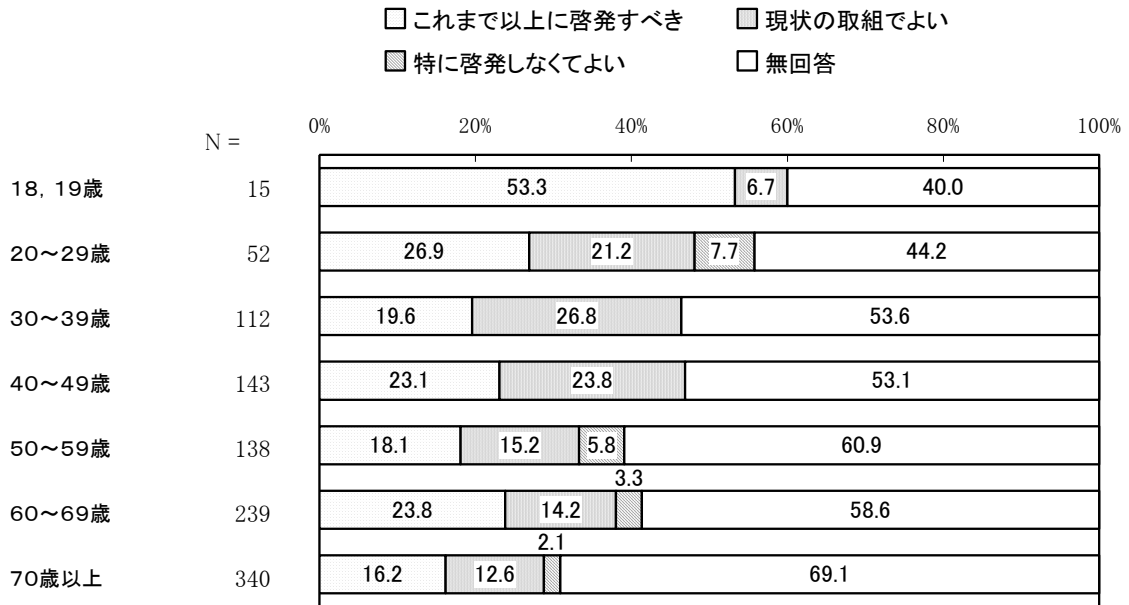
ソ ホームレスの人の人権
【年代別】



タ 人身取引
【年代別】

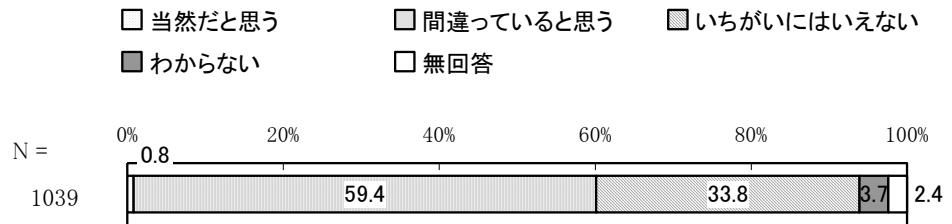


チ 東日本大震災に起因する人権
【年代別】




【問 1 1】人権の尊重や侵害については、人によってそれぞれ考え方に違いがあると言われて
 ています。次の場面で、あなたはどのように思いますか。

(ア) 会社の管理職への選考で、女性である A さんの方が管理能力があるのに、女性である
 ことを理由に、別の男性を昇進させました。このことについて、あなたはどのよう
 思いますか。(〇は1つ)

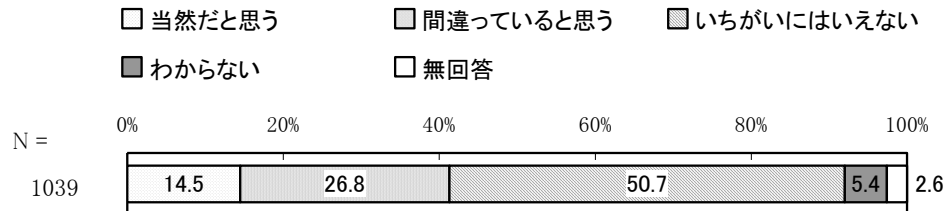


【年代別】

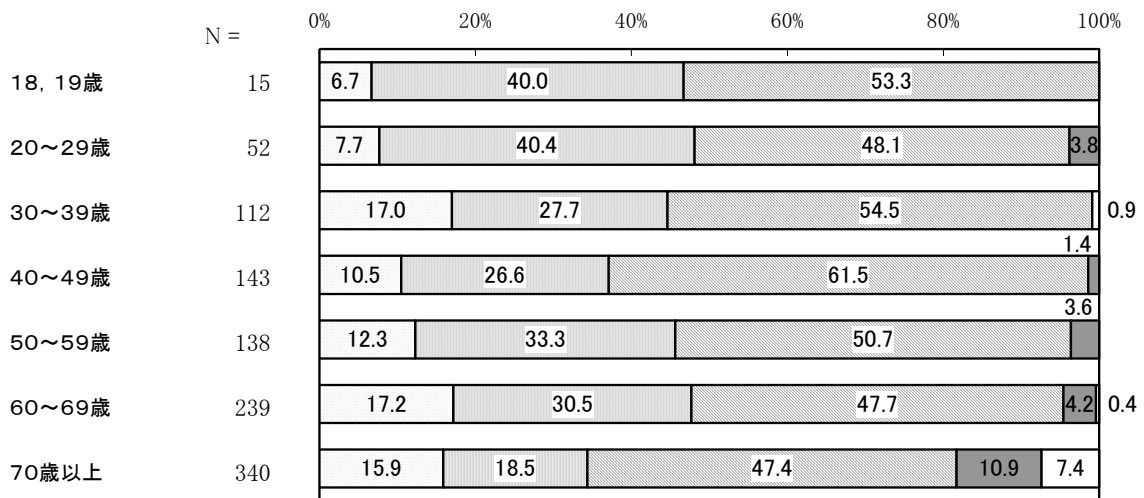


【問 1 1】人権の尊重や侵害については、人によってそれぞれ考え方に違いがあると言われて
 ています。次の場面で、あなたはどのように思いますか。

(イ) 高校生の子どもにスマートフォンを持たせている親が、子どものことを心配して、
 無断でメールを見ました。このことについて、あなたはどのように思いますか。(○は1つ)

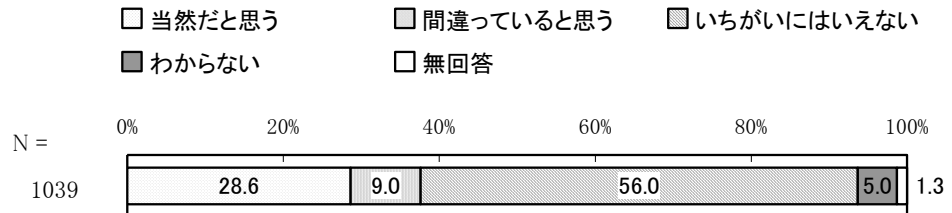


【年代別】

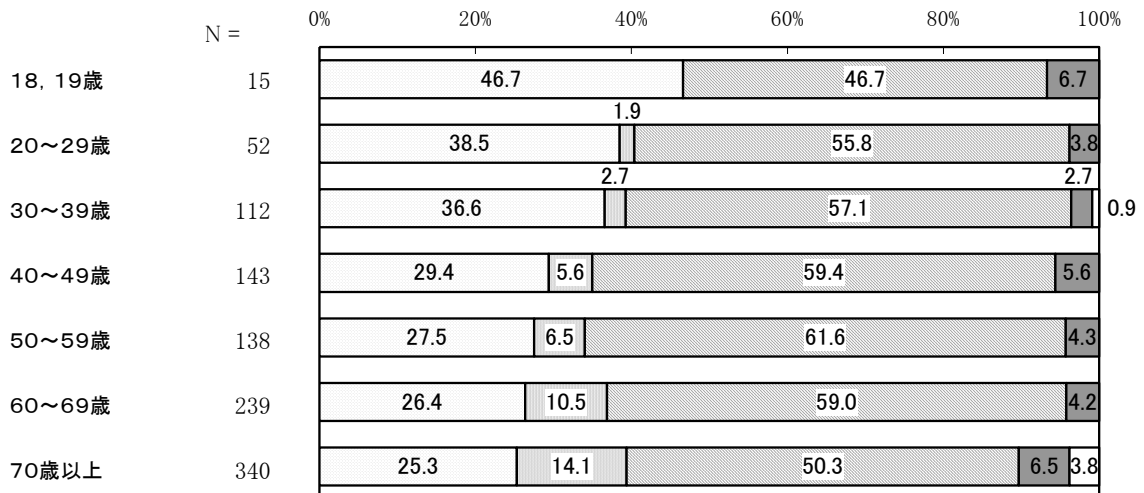


【問 1 1】人権の尊重や侵害については、人によってそれぞれ考え方に違いがあると言われて
 ています。次の場面で、あなたはどのように思いますか。

(ウ) 認知症が進んで町中を徘徊することがある B さんを介護している家族は、介護する
 人がいないときに、B さんが家から出られないように鍵をかけています。このこと
 について、あなたはどう思いますか。(○は 1 つ)

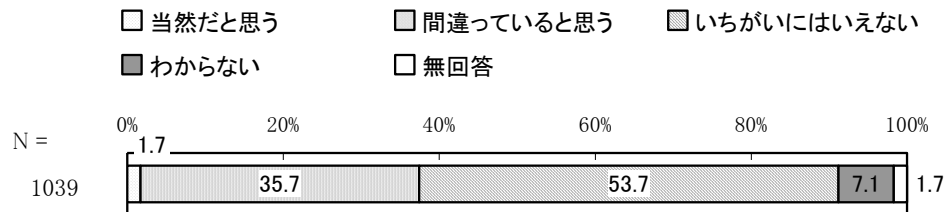


【年代別】

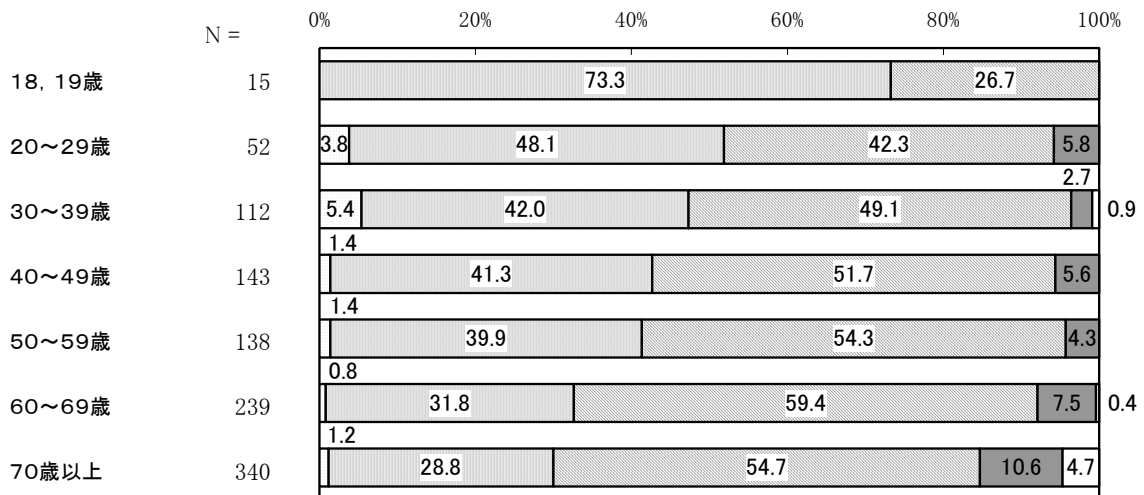


【問 1 1】人権の尊重や侵害については、人によってそれぞれ考え方に違いがあると言われて
 ています。次の場面で、あなたはどのように思いますか。

(エ) 借家を探していた外国人が適当なアパートを見つけたので申し込んだところ、外国
 人であることを理由に、家主は貸すことを断りました。このような家主の態度につい
 て、あなたはどのように思いますか。(○は1つ)

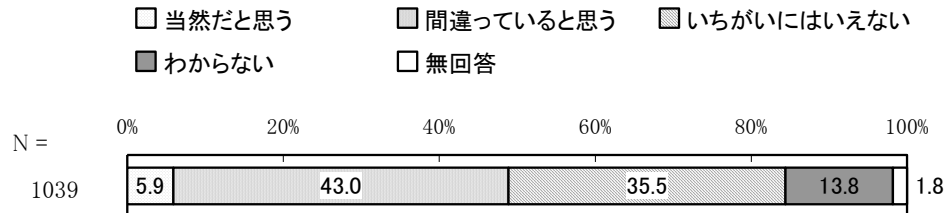


【年代別】

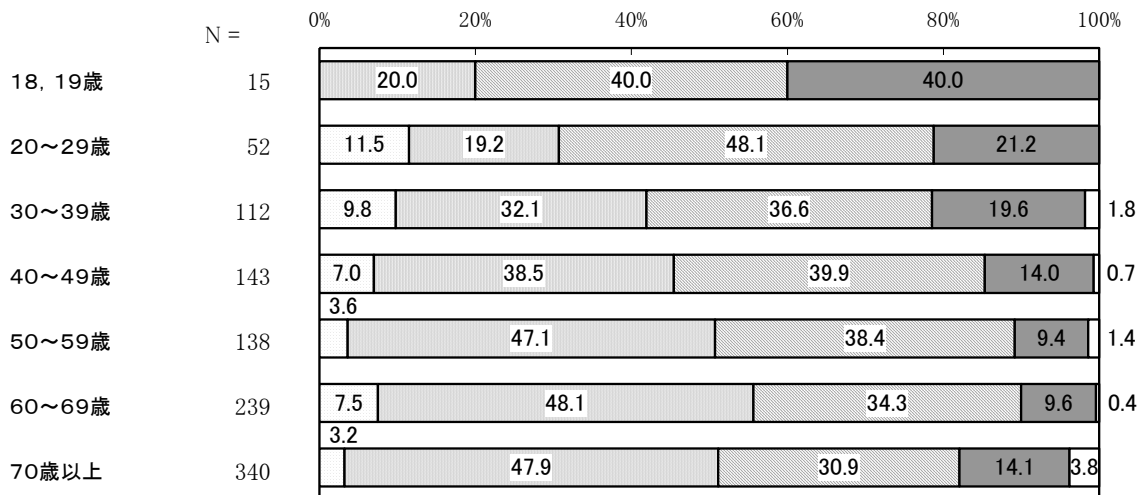


【問 1 1】人権の尊重や侵害については、人によってそれぞれ考え方に違いがあると言われて
 ています。次の場面で、あなたはどのように思いますか。

(オ) Cさんは、手頃な家を見つけたので買おうとしましたが、その場所が同和地区かど
 うか、市役所に問い合わせました。Cさんの行動について、あなたはどのように
 思いますか。
 (○は1つ)

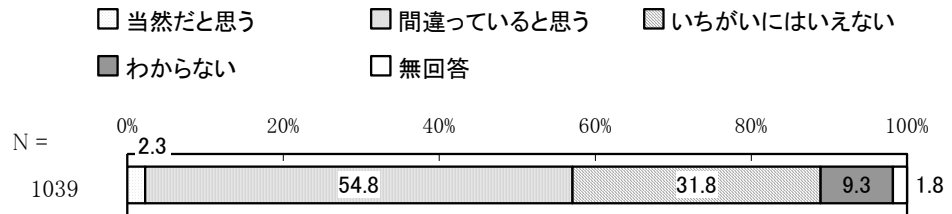


【年代別】

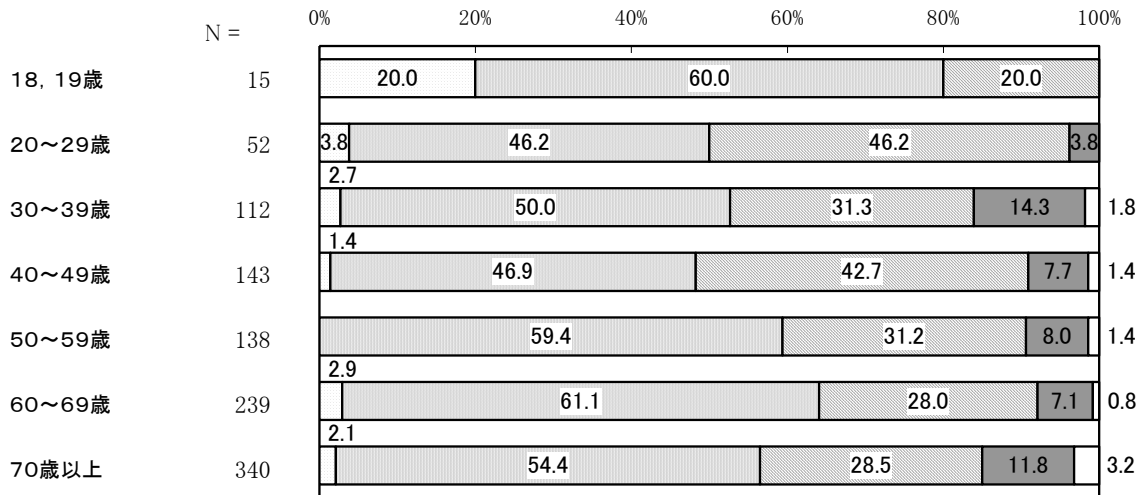


【問 1 1】人権の尊重や侵害については、人によってそれぞれ考え方に違いがあると言われて
 ています。次の場面で、あなたはどのように思いますか。

(カ) 障がいのある人のための施設が住宅街に建設されることになり、地元の住民が建設
 に反対しました。このような行動について、あなたはどのように思いますか。(○は1つ)

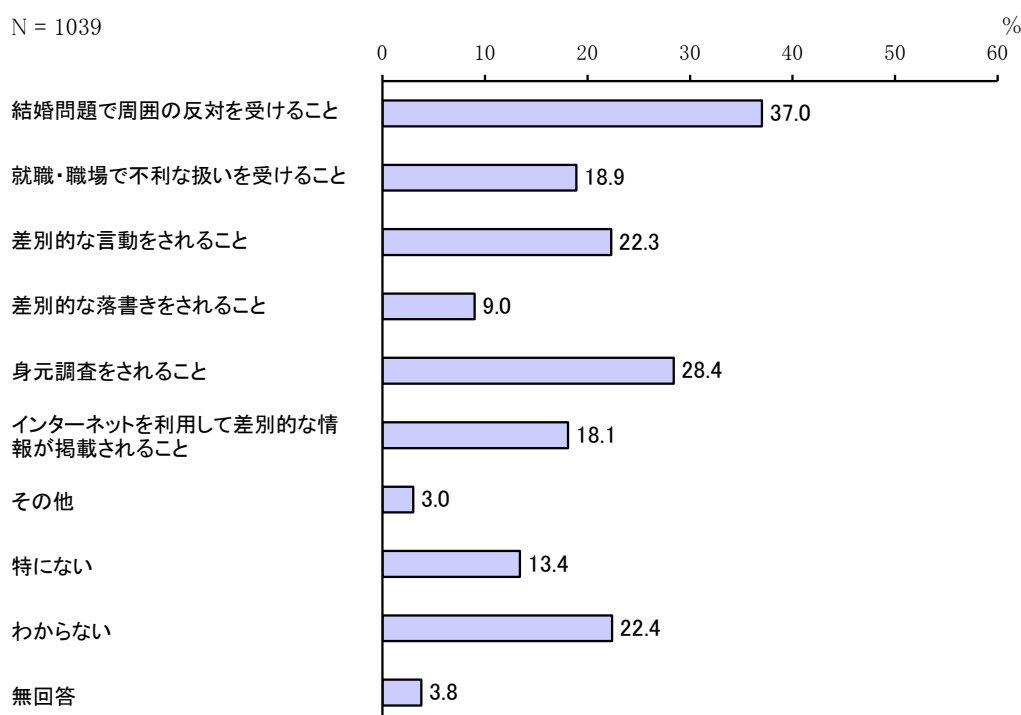


【年代別】



【問12】同和問題について、現在、どのような課題があると思いますか。
(あてはまるものに○)

N = 1039

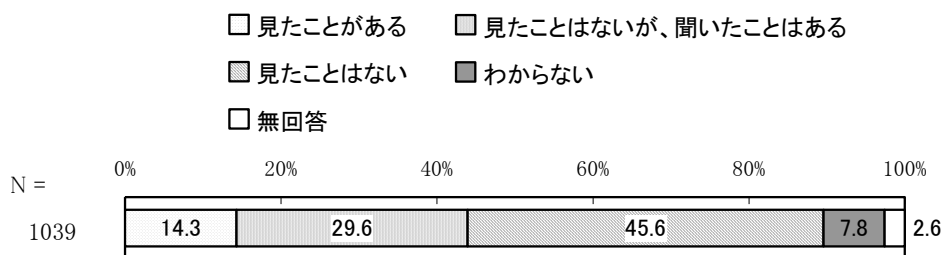


【年代別】

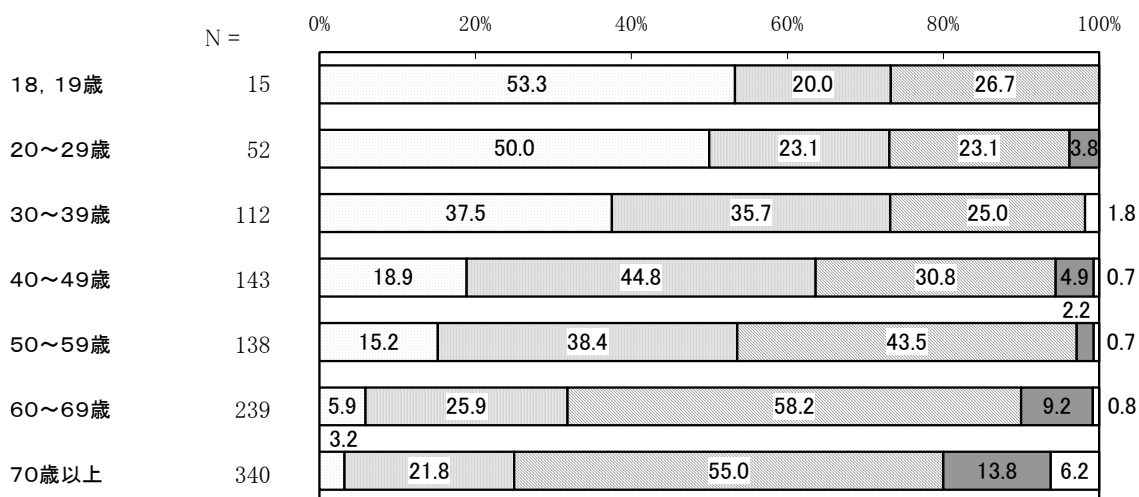
単位：%

区分	有効回答数(件)	結婚問題で周囲の反対を受けること	就職・職場で不利な扱いを受けること	差別的な言動をされること	差別的な落書きをされること	身元調査をされること	インターネットを利用して差別的な情報が掲載されること	その他	特にない	わからない	無回答
18, 19歳	15	40.0	26.7	26.7	6.7	26.7	26.7	—	—	33.3	—
20～29歳	52	34.6	34.6	34.6	13.5	28.8	13.5	3.8	5.8	28.8	—
30～39歳	112	33.9	27.7	33.9	10.7	24.1	17.9	7.1	2.7	22.3	2.7
40～49歳	143	39.2	20.3	27.3	11.2	23.8	22.4	2.8	9.8	28.0	2.8
50～59歳	138	42.0	22.5	29.0	13.8	40.6	30.4	2.9	6.5	18.8	1.4
60～69歳	239	35.6	16.3	19.7	6.7	29.3	18.4	1.3	18.4	23.0	2.5
70歳以上	340	36.2	12.9	13.5	6.8	26.2	11.5	2.9	19.4	19.7	7.1

【問13】最近インターネットによる差別的な書き込みが問題となっています。
あなたは、そのようなものを見たことがありますか。(○は1つ)

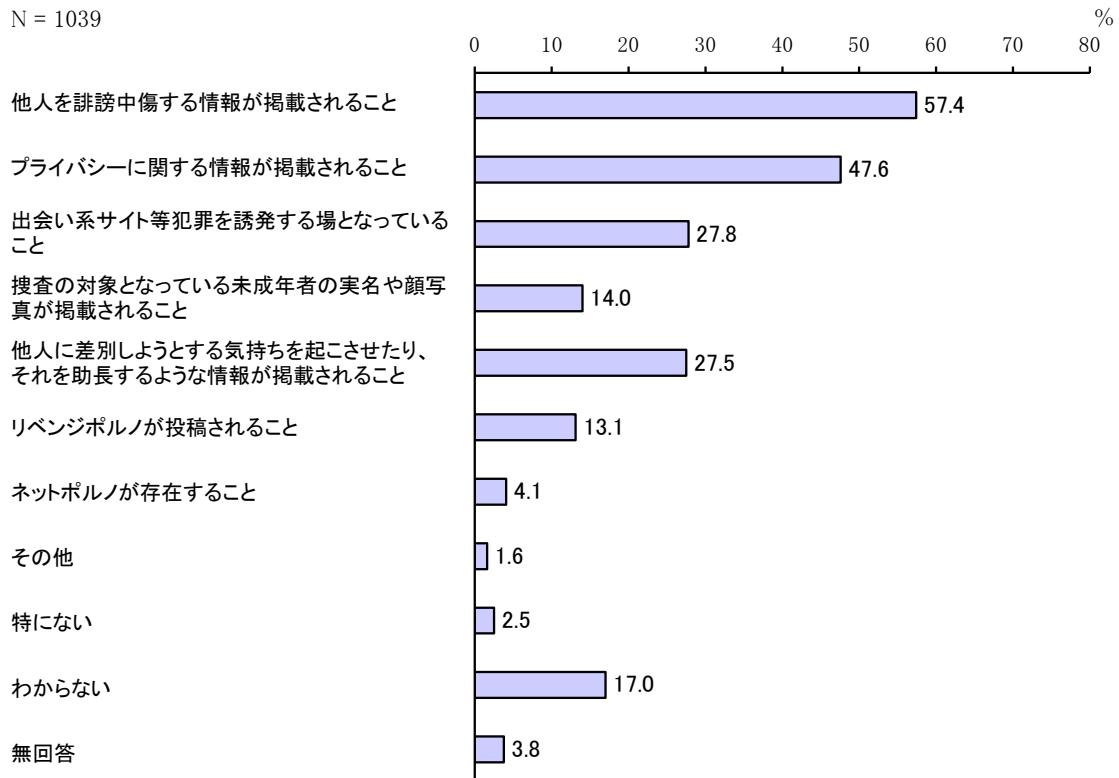


【年代別】



【問14】インターネットによる人権侵害について、どのような問題が起きていると思いますか。(〇は3つまで)

N = 1039



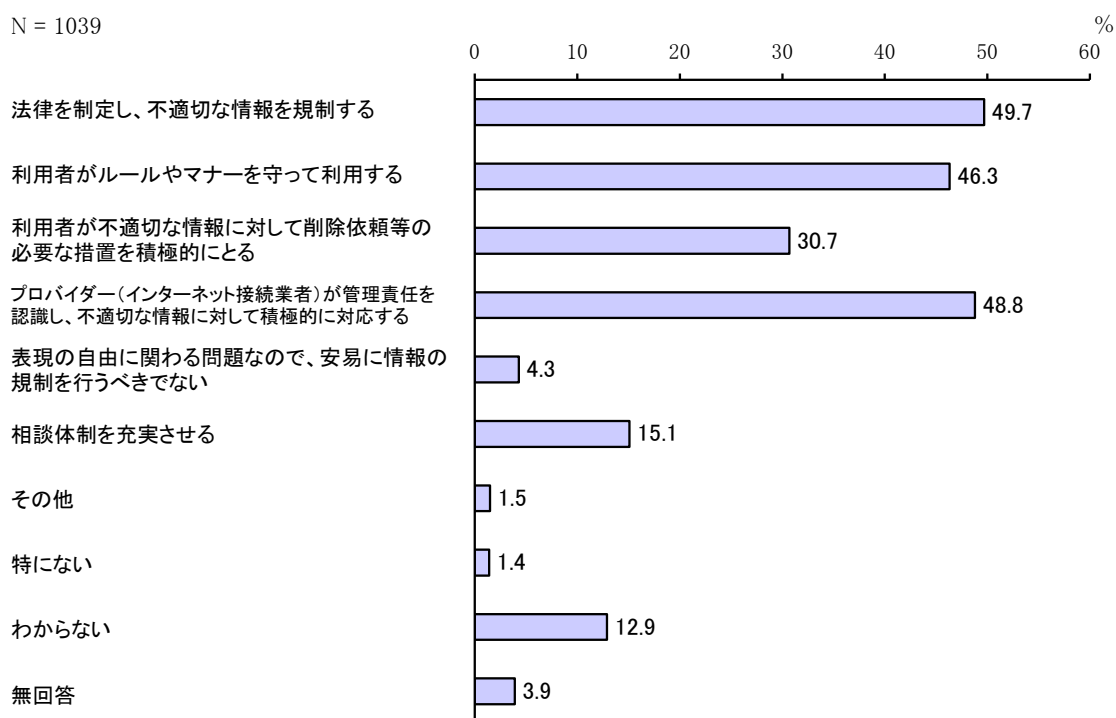
【年代別】

単位：％

区分	有効回答数(件)	他人を誹謗中傷する情報が掲載されること	プライバシーに関する情報が掲載されること	出会い系サイト等犯罪を誘発する場となっていること	捜査の対象となっている未成年者の実名や顔写真が掲載されること	他人に差別しようとする気持ちを起こさせたり、それを助長するような情報が掲載されること	リベンジポルノが投稿されること	ネットポルノが存在すること	その他	特になし	わからない	無回答
18, 19歳	15	80.0	93.3	26.7	13.3	46.7	—	—	—	—	—	—
20～29歳	52	73.1	65.4	32.7	19.2	25.0	21.2	1.9	1.9	—	—	1.9
30～39歳	112	82.1	67.0	21.4	18.8	37.5	20.5	3.6	3.6	—	1.8	0.9
40～49歳	143	75.5	68.5	32.2	11.2	30.1	15.4	2.8	0.7	0.7	6.3	0.7
50～59歳	138	69.6	60.9	26.1	21.0	38.4	18.8	2.9	1.4	0.7	7.2	1.4
60～69歳	239	55.2	39.7	32.6	12.1	26.4	11.3	7.1	1.7	2.5	20.5	0.8
70歳以上	340	34.7	27.9	24.7	11.2	19.1	7.9	3.8	1.5	5.3	31.5	9.4

【問15】インターネット掲示板等に不当な情報が掲載されていることへの対応として、
どのようなことが重要だと思いますか。(〇は3つまで)

N = 1039



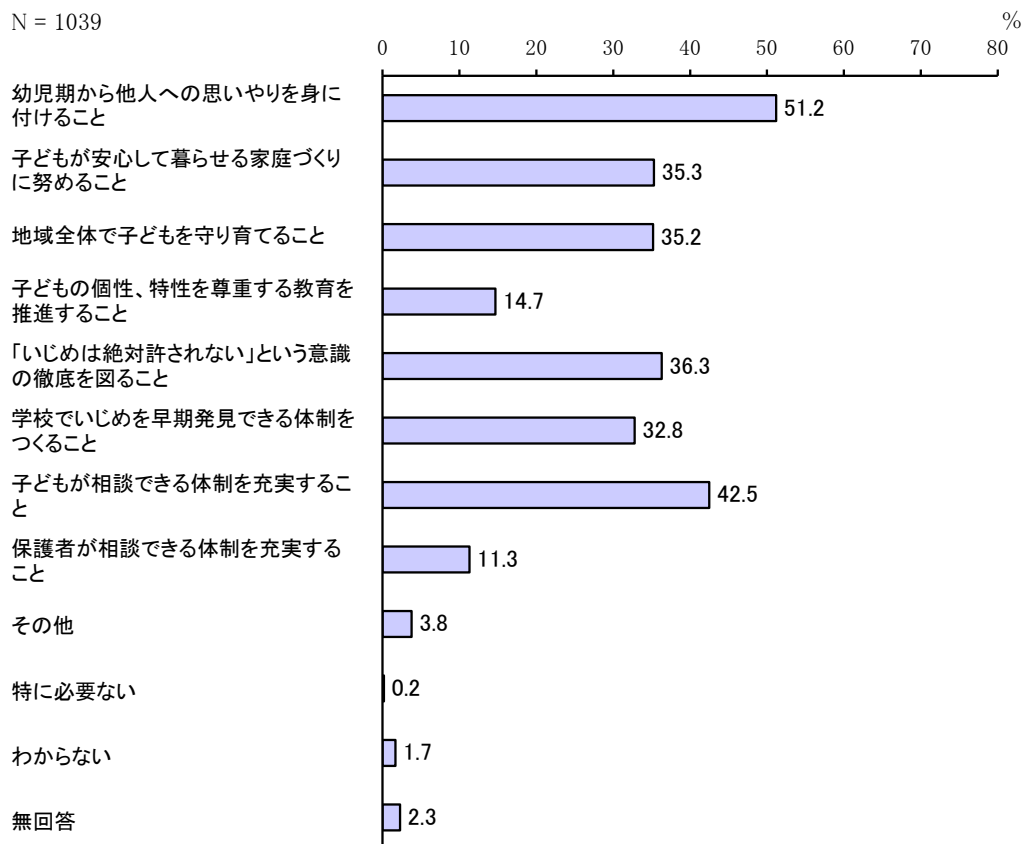
【年代別】

単位：％

区分	有効回答数(件)	法律を制定し、不適切な情報を規制する	利用者がルールやマナーを守って利用する	利用者が不適切な情報に対して削除依頼等の必要な措置を積極的にとる	プロバイダー(インターネット接続業者)が管理責任を認識し、不適切な情報に対して積極的に対応する	表現の自由に関わる問題なので、安易に情報の規制を行うべきでない	相談体制を充実させる	その他	特にない	わからない	無回答
18, 19歳	15	33.3	53.3	46.7	60.0	6.7	26.7	—	—	—	—
20～29歳	52	42.3	65.4	26.9	57.7	5.8	19.2	3.8	—	1.9	3.8
30～39歳	112	54.5	58.9	37.5	60.7	8.9	12.5	5.4	—	—	0.9
40～49歳	143	62.2	55.9	41.3	64.3	4.9	16.8	0.7	—	3.5	0.7
50～59歳	138	55.8	50.0	36.2	61.6	5.1	17.4	1.4	0.7	5.1	1.4
60～69歳	239	51.5	43.9	28.5	50.6	3.8	17.6	0.8	1.7	15.1	1.3
70歳以上	340	40.9	35.0	23.2	30.0	2.4	11.5	0.9	2.9	25.0	9.4

【問16】子どものいじめをなくすためには、何が必要だと思いますか。(〇は3つまで)

N = 1039



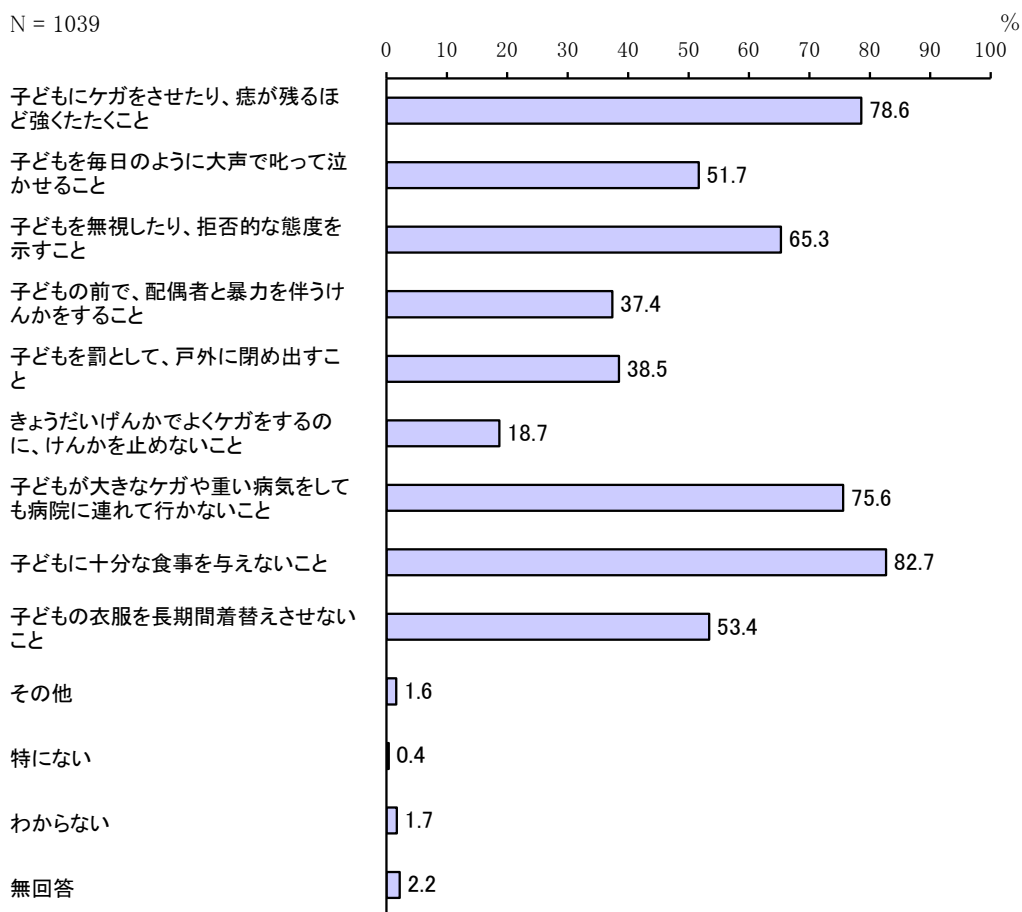
【年代別】

単位：％

区分	有効回答数(件)	幼児期から他人への思いやりを身に付けること	子どもが安心して暮らせる家庭づくりに努めること	地域全体で子どもを守り育てること	子どもの個性、特性を尊重する教育を推進すること	「いじめは絶対許されない」という意識の徹底を図ること	学校でいじめを早期発見できる体制をつくること	子どもが相談できる体制を充実すること	保護者が相談できる体制を充実すること	その他	特に必要ない	わからない	無回答
18, 19歳	15	33.3	26.7	13.3	26.7	40.0	6.7	46.7	6.7	13.3	—	—	6.7
20～29歳	52	48.1	36.5	28.8	13.5	32.7	46.2	50.0	1.9	5.8	—	3.8	—
30～39歳	112	49.1	33.9	35.7	17.0	35.7	33.9	48.2	8.0	6.3	0.9	0.9	0.9
40～49歳	143	46.9	28.7	32.9	23.1	39.2	32.2	56.6	11.9	6.3	—	—	—
50～59歳	138	52.9	30.4	36.2	17.4	37.7	21.0	50.7	8.0	2.9	—	2.9	1.4
60～69歳	239	55.2	39.7	33.5	13.4	34.7	35.1	40.6	12.1	4.2	—	1.7	2.1
70歳以上	340	51.5	37.6	38.8	10.0	36.2	35.0	31.5	14.4	1.2	0.3	2.1	4.4

【問 17】次の中で、児童虐待だと思うことはどれですか。（あてはまるものに○）

N = 1039



【年代別】

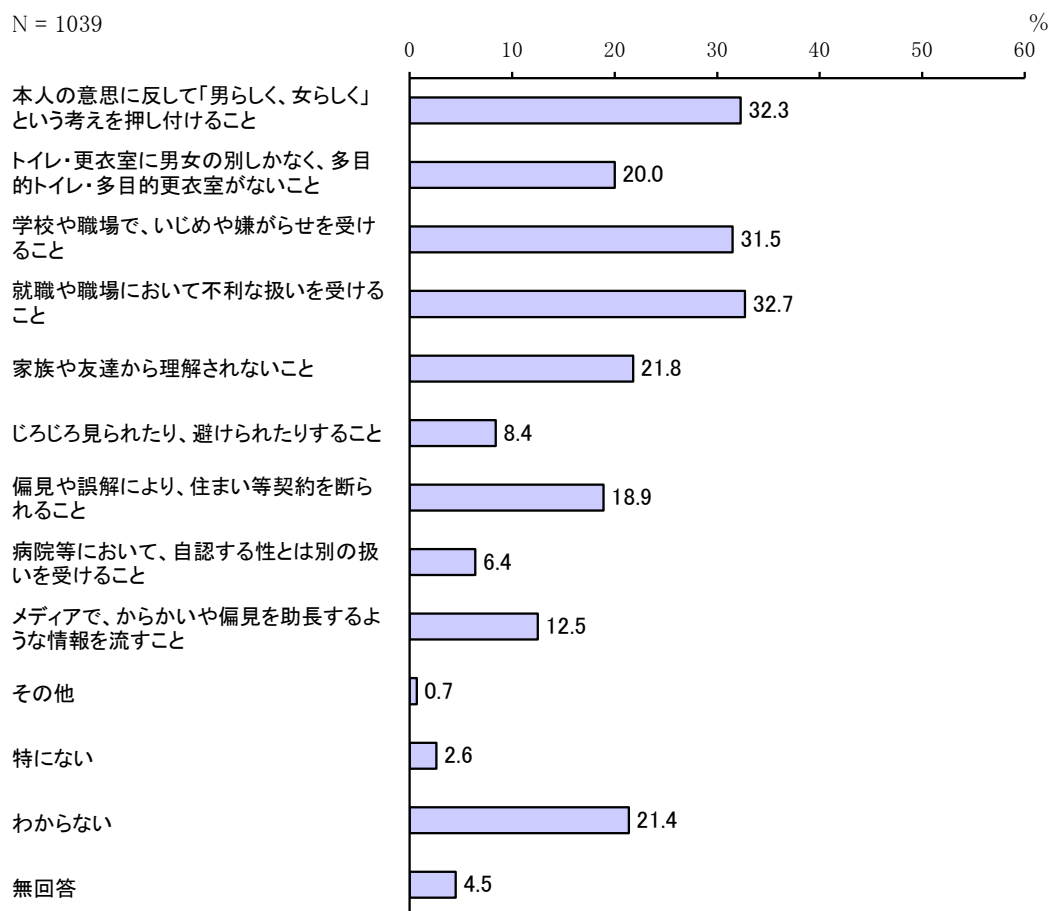
単位：％

区分	有効回答数 (件)	子どもにケガをさせたり、 痣が残るほど強くたたくこと	子どもを毎日のように 大声で叱って泣かせること	子どもを無視したり、 拒否的な態度を示すこと	子どもの前で、配偶者と 暴力を伴うけんかをする こと	子どもを罰として、戸 外に閉め出すこと	きょうだいげんかでき くケガをするのに、け んかを止めないこと
18, 19歳	15	80.0	53.3	93.3	53.3	53.3	33.3
20～29歳	52	75.0	40.4	71.2	40.4	28.8	11.5
30～39歳	112	79.5	49.1	78.6	47.3	37.5	18.8
40～49歳	143	88.1	67.1	78.3	37.8	37.8	19.6
50～59歳	138	85.5	68.1	76.8	43.5	42.0	28.3
60～69歳	239	76.2	54.0	64.9	31.0	34.7	17.6
70歳以上	340	73.8	39.4	48.8	35.0	41.2	15.6

区分	子どもが大きなケガや 重い病気をしても病院 に連れて行かないこと	子どもに十分な食事を 与えないこと	子どもの衣服を長期間 着替えさせないこと	その他	特 に な い	わ か ら な い	無 回 答
18, 19歳	86.7	100.0	86.7	—	—	—	—
20～29歳	88.5	90.4	73.1	1.9	—	—	—
30～39歳	83.0	94.6	73.2	2.7	—	—	0.9
40～49歳	82.5	90.2	69.2	3.5	0.7	0.7	—
50～59歳	83.3	90.6	65.9	2.9	—	—	1.4
60～69歳	75.7	81.2	47.7	0.4	0.4	2.1	1.3
70歳以上	64.4	71.5	34.7	0.9	0.6	3.5	5.0

【問18】性同一性障がいに関する人権について、どのような課題があると思いますか。
(〇は3つまで)

N = 1039



【年代別】

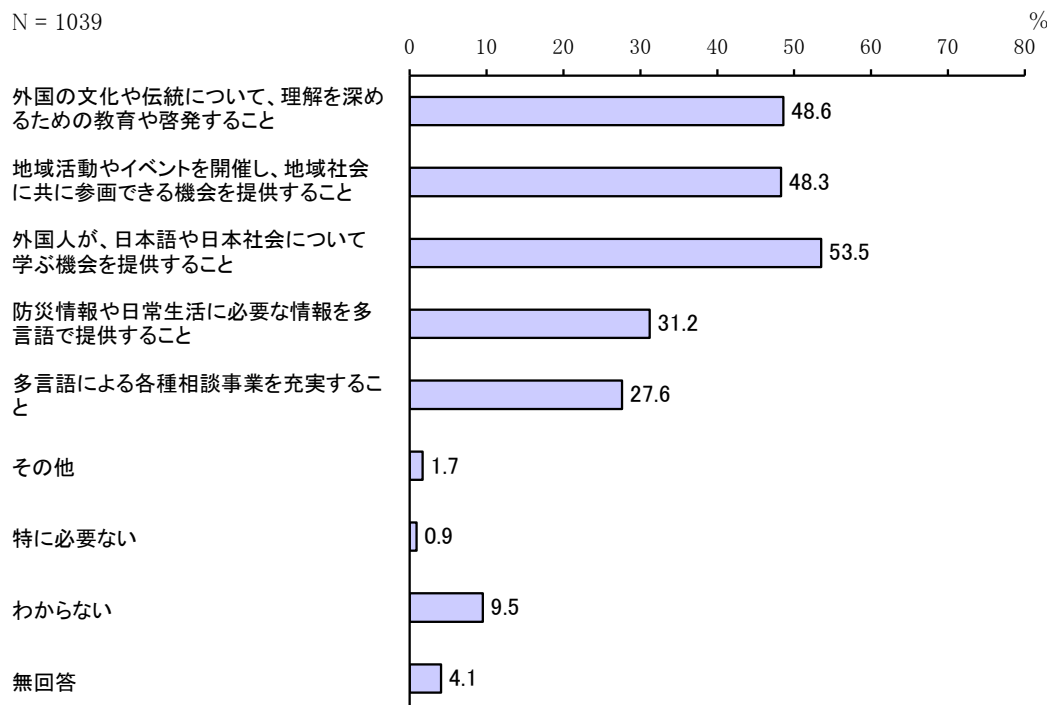
単位：％

区分	有効回答数(件)	本人の意思に反して「男らしく、女らしく」という考えを押し付けること	トイレ・更衣室に男女の別がなく、多目的トイレ・多目的更衣室がないこと	トイレ・更衣室に男女の別がなく、多目的トイレ・多目的更衣室がないこと	学校や職場で、いじめや嫌がらせを受けること	就職や職場において不利な扱いを受けること	家族や友達から理解されないこと	じろじろ見られたり、避けられたりすること
18, 19歳	15	46.7	40.0	46.7	33.3	13.3	6.7	
20～29歳	52	44.2	28.8	38.5	28.8	21.2	15.4	
30～39歳	112	39.3	18.8	38.4	32.1	22.3	9.8	
40～49歳	143	43.4	24.5	39.2	42.7	29.4	7.7	
50～59歳	138	34.8	26.1	34.1	32.6	22.5	9.4	
60～69歳	239	31.0	18.8	29.3	35.6	25.1	8.8	
70歳以上	340	22.9	14.7	24.7	27.4	16.5	6.5	

区分	偏見や誤解により、住まい等契約を断られること	病院等において、自認する性とは別の扱いを受けること	メディアで、からかいや偏見を助長するような情報を流すこと	その他	特にない	わからない	無回答
18, 19歳	53.3	6.7	13.3	—	—	—	—
20～29歳	26.9	9.6	13.5	3.8	3.8	7.7	—
30～39歳	26.8	9.8	17.9	2.7	1.8	9.8	0.9
40～49歳	17.5	4.2	11.9	0.7	0.7	14.7	0.7
50～59歳	17.4	13.8	15.2	—	2.2	17.4	2.2
60～69歳	17.6	5.0	11.3	0.4	2.1	23.8	4.2
70歳以上	15.6	3.8	10.6	—	4.1	30.9	9.4

【問19】外国人と日本人がお互いに理解を深め、多文化共生の地域社会づくりを進めるためにどのようなことが必要だと思いますか。(〇は3つまで)

N = 1039



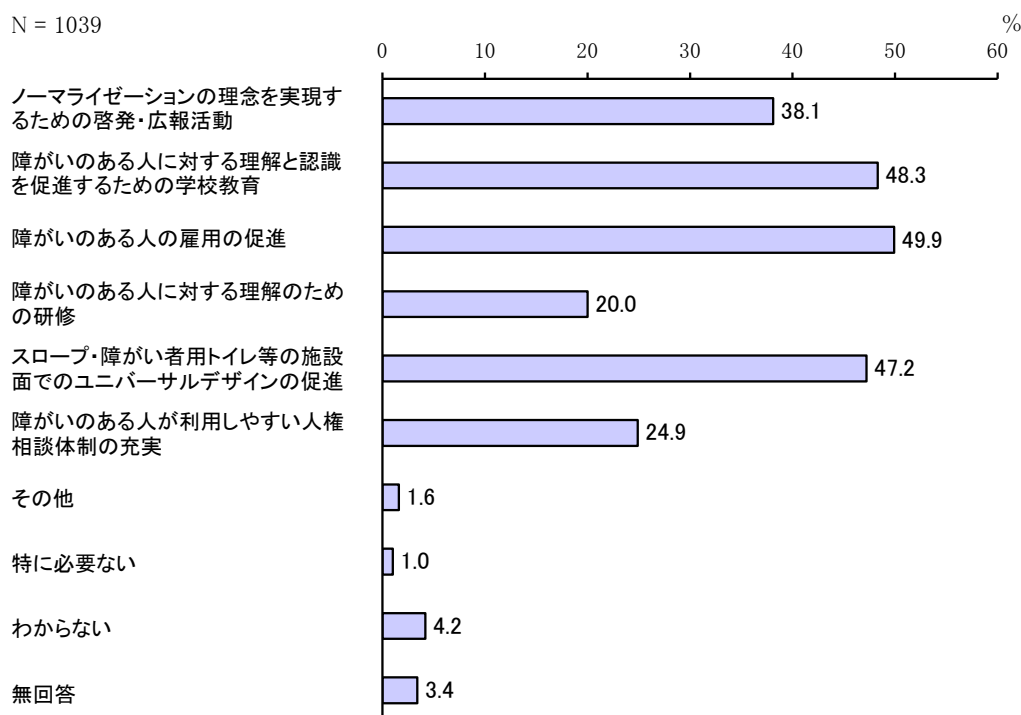
【年代別】

単位：%

区分	有効回答数 (件)	外国の文化や伝統について、理解を深めるための教育や啓発すること	地域活動やイベントを開催し、地域社会に共に参画できる機会を提供すること	外国人が、日本語や日本社会について学ぶ機会を提供すること	防災情報や日常生活に必要な情報を多言語で提供すること	多言語による各種相談事業を充実すること	その他	特に必要ない	わからない	無回答
18, 19歳	15	60.0	33.3	40.0	26.7	33.3	—	—	—	—
20～29歳	52	46.2	44.2	53.8	32.7	44.2	3.8	—	9.6	—
30～39歳	112	50.0	39.3	55.4	39.3	34.8	2.7	1.8	5.4	—
40～49歳	143	56.6	51.0	51.0	34.3	28.0	2.1	—	5.6	0.7
50～59歳	138	50.0	47.1	59.4	36.2	36.2	3.6	0.7	5.8	1.4
60～69歳	239	51.9	55.2	57.3	33.9	21.8	0.8	0.4	10.0	2.1
70歳以上	340	41.8	47.1	49.4	23.2	22.9	0.9	1.5	14.1	10.3

【問20】障がいのある人が暮らしやすい社会にするためには、どのようなことが必要だと思いますか。(〇は3つまで)

N = 1039



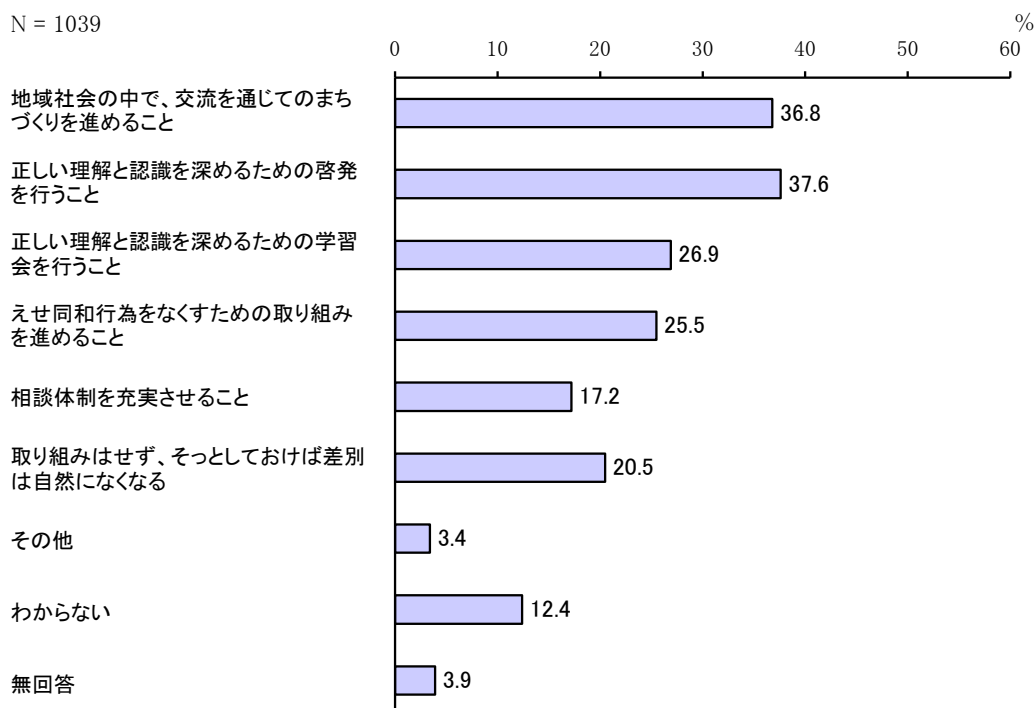
【年代別】

単位：%

区分	有効回答数(件)	動	ノーマライゼーションの理念を実現するための啓発・広報活動	障がいのある人に対する理解と認識を促進するための学校教育	障がいのある人の雇用の促進	障がいのある人に対する理解のための研修	障がいのある人に対する理解のための研修	スロープ・障がい者用トイレ等の施設面でのユニバーサルデザインの促進	障がいのある人が利用しやすい人権相談体制の充実	その他	特に必要ない	わからない	無回答
18, 19歳	15	40.0	60.0	33.3	33.3	46.7	26.7	6.7	—	—	—	—	
20～29歳	52	38.5	42.3	53.8	17.3	59.6	19.2	1.9	1.9	1.9	—	—	
30～39歳	112	25.9	63.4	47.3	16.1	61.6	15.2	1.8	1.8	2.7	0.9	—	
40～49歳	143	37.8	54.5	53.8	19.6	53.8	18.2	1.4	—	2.1	—	—	
50～59歳	138	47.1	47.1	56.5	19.6	52.9	21.7	2.2	—	2.2	1.4	—	
60～69歳	239	47.7	43.5	50.2	20.5	52.7	25.1	1.7	0.4	2.5	4.6	—	
70歳以上	340	31.8	45.0	46.2	21.2	31.5	32.9	1.2	1.8	8.2	6.2	—	

【問 2 1】同和問題の解決のためには、どのような取り組みが必要だと思いますか。
(〇は3つまで)

N = 1039




【年代別】

単位：%

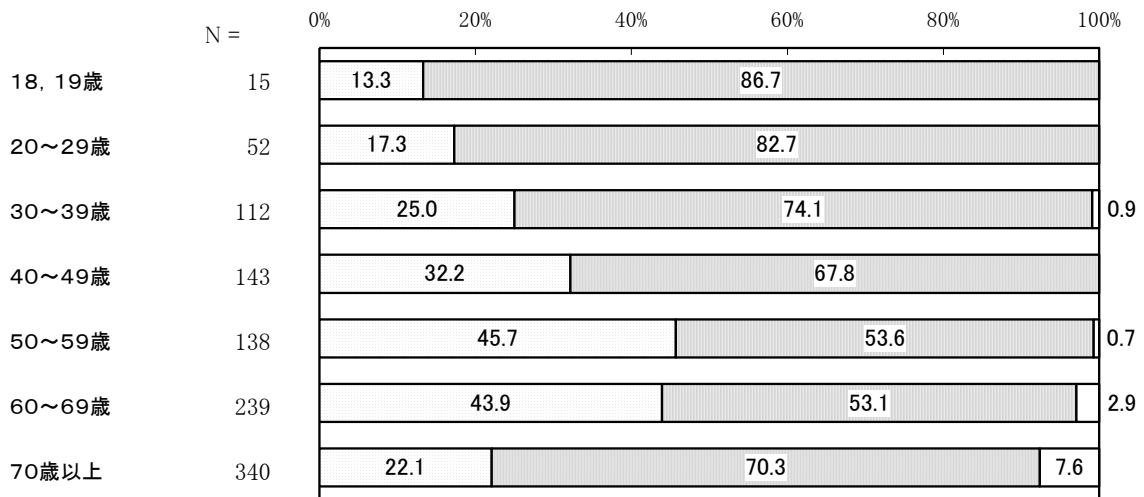
区分	有効回答数(件)	地域社会の中で、交流を通じてのまちづくりを進めること	正しい理解と認識を深めるための啓発を行うこと	正しい理解と認識を深めるための学習会を行うこと	えせ同和行為をなくすための取り組みを進めること	相談体制を充実させること	取り組みはせず、そっとしておけば差別は自然になくなる	その他	わからない	無回答
18, 19歳	15	33.3	46.7	13.3	20.0	13.3	—	—	26.7	—
20～29歳	52	34.6	46.2	34.6	32.7	17.3	11.5	3.8	19.2	—
30～39歳	112	29.5	43.8	25.9	33.0	18.8	21.4	5.4	11.6	0.9
40～49歳	143	32.9	37.8	31.5	32.9	18.2	13.3	4.2	12.6	2.1
50～59歳	138	38.4	41.3	23.9	26.1	22.5	15.2	5.8	13.0	2.2
60～69歳	239	37.2	36.8	30.5	25.1	20.9	21.3	2.5	9.6	4.6
70歳以上	340	40.3	32.9	23.5	19.1	11.8	27.1	2.1	12.6	6.8

Ⅲ 人権啓発の取り組みについて

【問 2 2】 あなたはここ 3 年以内で、人権に関する学習会に参加したことがありますか。



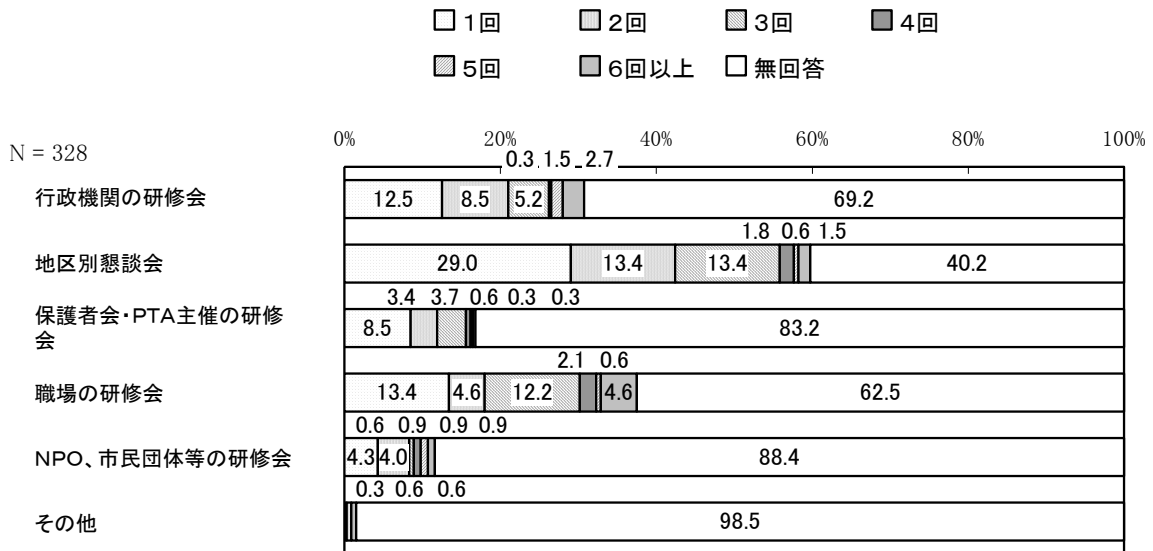
【年代別】



【問23】問22で「1. ある」を選択された方のみお答えください。


3年以内に参加された人権に関する学習会の参加回数を記入してください。また、啓発として効果的だと思うものはどれですか。(あてはまるものに○)

① 参加回数




ア 行政機関の研修会


【年代別】



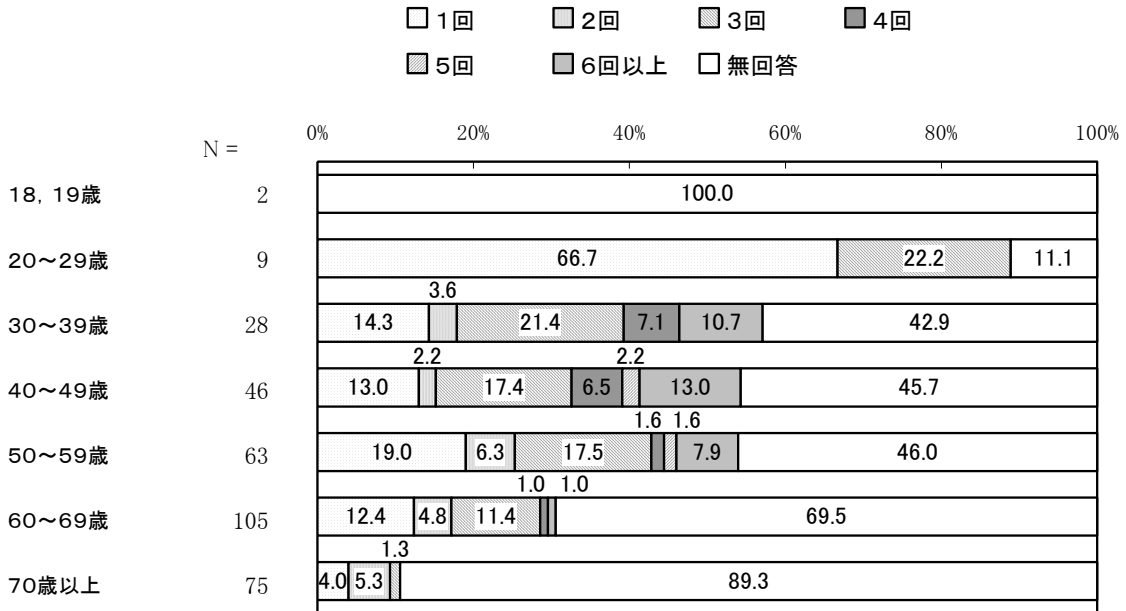
イ 地区別懇談会
【年代別】




ウ 保護者会・PTA主催の研修会
【年代別】



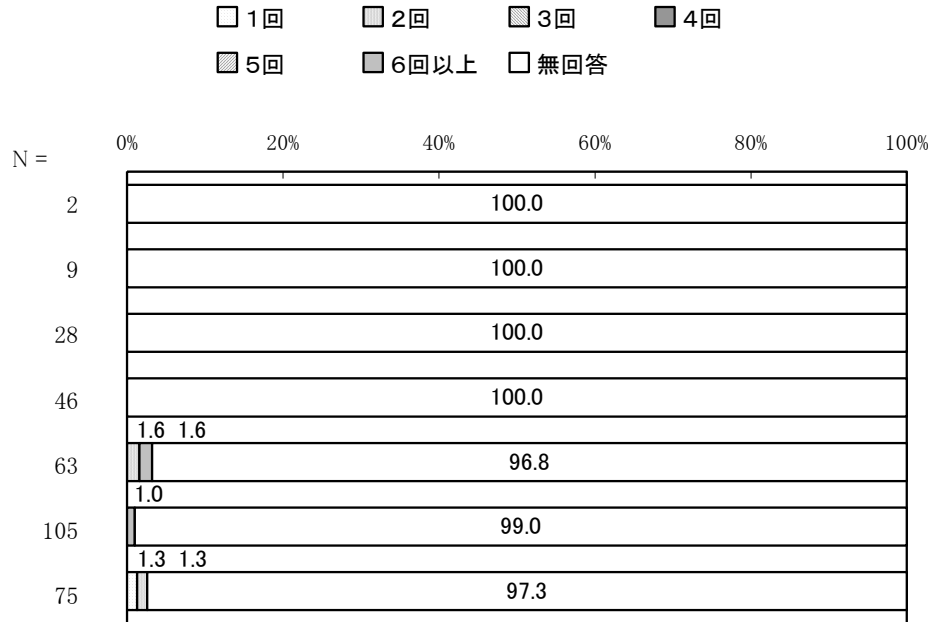
エ 職場の研修会
【年代別】



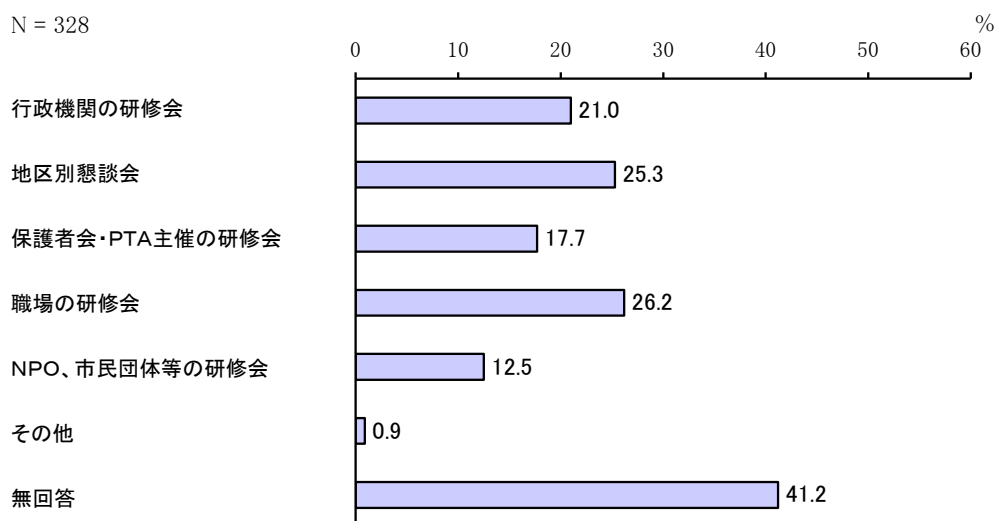
オ NPO、市民団体等の研修会
【年代別】



カ その他
【年代別】



② 啓発として効果的なもの

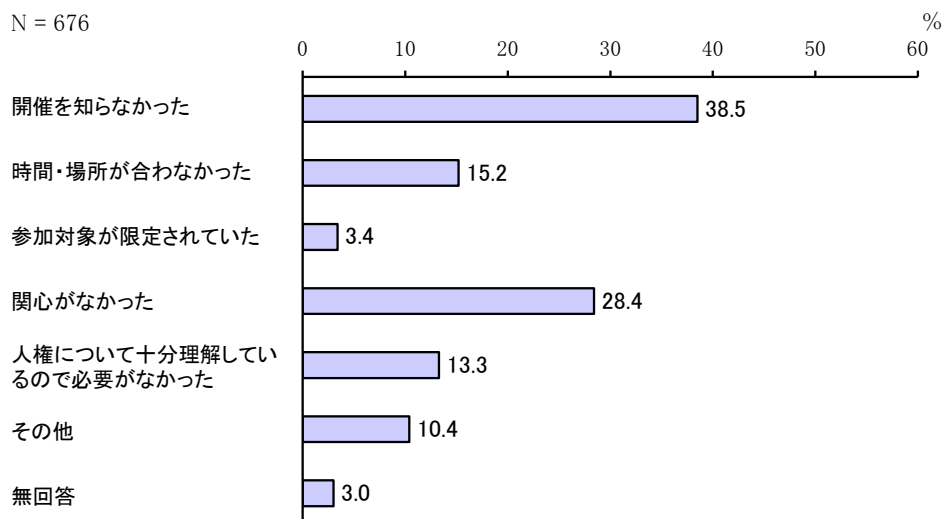


【年代別】

単位：%

区分	有効回答数 (件)	行政機関の研修会	地区別懇談会	保護者会・PTA主催の研修会	職場の研修会	NPO、市民団体等の研修会	その他	無回答
18, 19歳	2	—	—	—	—	—	—	100.0
20～29歳	9	11.1	—	11.1	33.3	—	—	55.6
30～39歳	28	25.0	14.3	42.9	50.0	17.9	—	14.3
40～49歳	46	21.7	23.9	28.3	34.8	8.7	2.2	32.6
50～59歳	63	20.6	19.0	22.2	27.0	12.7	1.6	47.6
60～69歳	105	19.0	30.5	14.3	22.9	10.5	1.0	42.9
70歳以上	75	24.0	32.0	4.0	16.0	17.3	—	45.3

【問24】問22で「2. ない」を選択された方のみお答えください。
参加しなかったのはなぜですか。(あてはまるものに○)

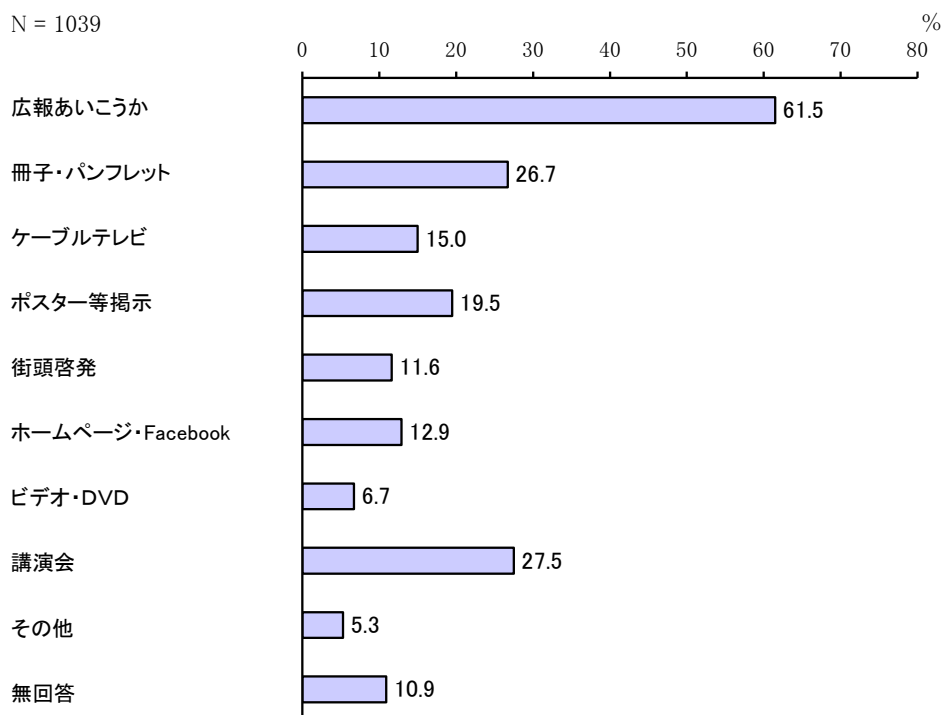


【年代別】

単位：%

区分	有効回答数(件)	開催を知らなかった	時間・場所が合わなかった	参加対象が限定されていた	関心がなかった	人権について十分理解しているの必要がなかった	その他	無回答
18, 19歳	13	76.9	15.4	—	7.7	—	7.7	—
20～29歳	43	53.5	11.6	—	44.2	2.3	2.3	—
30～39歳	83	57.8	9.6	—	41.0	3.6	3.6	—
40～49歳	97	49.5	16.5	1.0	32.0	9.3	5.2	—
50～59歳	74	31.1	17.6	—	41.9	8.1	12.2	2.7
60～69歳	127	33.1	25.2	7.9	25.2	14.2	5.5	1.6
70歳以上	239	27.6	11.3	5.0	18.4	22.2	18.4	6.7

【問25】人権問題解決のために、甲賀市で、今後もどのような方法で啓発活動を行って
いけば効果的だと思いますか。(〇は3つまで)



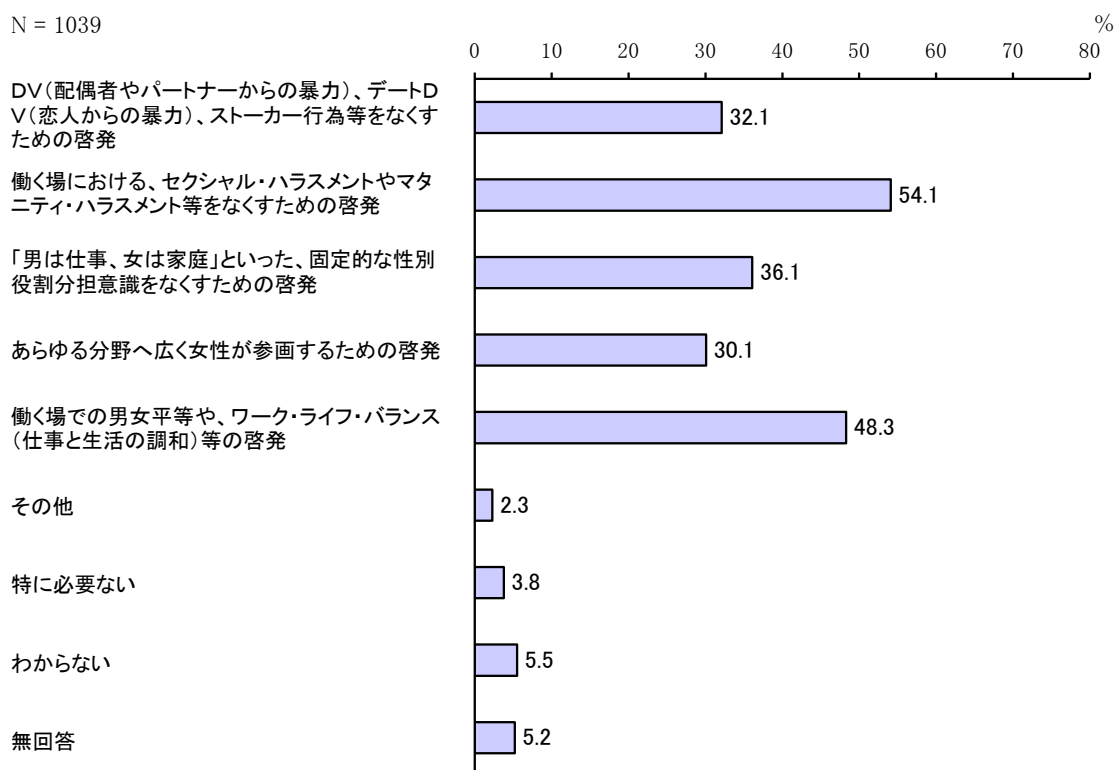
【年代別】

単位：%

区分	有効回答数 (件)	広報あいこうか	冊子・パンフレット	ケーブルテレビ	ポスター等掲示	街頭啓発	ホームページ・Facebook	ビデオ・DVD	講演会	その他	無回答
18, 19歳	15	40.0	6.7	20.0	26.7	13.3	53.3	6.7	40.0	—	—
20～29歳	52	61.5	25.0	5.8	28.8	25.0	44.2	—	15.4	1.9	1.9
30～39歳	112	57.1	23.2	15.2	36.6	21.4	22.3	1.8	21.4	8.0	5.4
40～49歳	143	64.3	28.0	12.6	25.2	12.6	18.9	6.3	25.9	5.6	6.3
50～59歳	138	58.7	23.9	18.1	19.6	8.0	15.2	8.0	34.8	9.4	5.1
60～69歳	239	65.3	30.5	15.9	17.2	10.9	8.8	7.9	31.0	4.6	9.6
70歳以上	340	61.2	26.8	15.3	11.5	7.9	2.6	8.2	26.2	3.8	19.7

【問26】女性の人権が尊重されるまちづくりのため、どのような啓発が必要だと思いますか。(〇は3つまで)

N = 1039



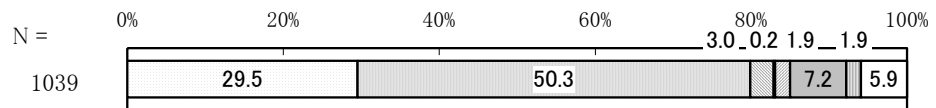
【年代別】

単位：％

区分	有効回答数(件)	DV(配偶者やパートナーからの暴力)、デートDV(恋人からの暴力)、ストーカー行為等をなくすための啓発	働く場における、セクシャル・ハラスメントやマタニティ・ハラスメント等をなくすための啓発	「男は仕事、女は家庭」といった、固定的な性別役割分担意識をなくすための啓発	あらゆる分野へ広く女性が参画するための啓発	働く場での男女平等や、ワーク・ライフ・バランス(仕事と生活の調和)等の啓発	その他	特に必要ない	わからない	無回答
18, 19歳	15	66.7	60.0	53.3	20.0	40.0	—	—	—	—
20～29歳	52	34.6	67.3	28.8	23.1	50.0	3.8	3.8	3.8	1.9
30～39歳	112	38.4	60.7	41.1	22.3	57.1	3.6	4.5	2.7	—
40～49歳	143	40.6	65.7	35.7	25.2	51.0	1.4	2.8	4.2	0.7
50～59歳	138	34.8	57.2	39.1	25.4	51.4	2.9	3.6	2.2	2.2
60～69歳	239	31.0	59.4	34.7	38.9	56.5	1.7	2.9	3.3	1.7
70歳以上	340	24.4	39.7	34.7	32.1	37.4	2.4	4.7	10.3	13.2

【問27】人権の尊重されるまちの実現に向けて、あなたの考えに近いものはどれですか。
(○は1つ)

- 実現にむけて、自分のできる限りの努力をしたい
- 特に努力したいとは考えていないが、差別しないようにしたい
- 自分ではどうにもならないので、なりゆきにまかせる
- できるだけ避けて通りたい
- 差別はないので、人権問題は存在しない
- 特に考えていない
- その他
- 無回答



【年代別】

