

一般会計

市の基本となる会計

歳入決算額
383億569万円

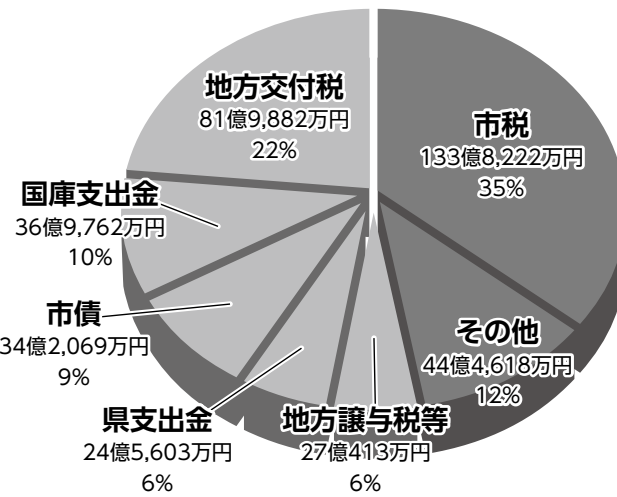
市民1人あたりの市税負担額

47,101円

※市税（個人市民税）の収入（43億3,092万円）を平成28年3月31日現在の人口（91,949人）で割って計算しました。

※その他は、分担金・負担金、使用料・手数料、寄附金など

■ 自主財源 178億2,840万円 47%
■ 依存財源 204億7,729万円 53%

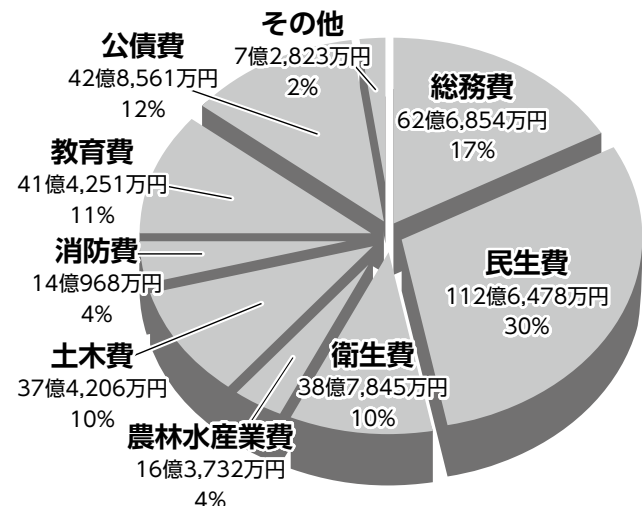


歳出決算額
373億5,718万円

市民1人あたりの歳出

406,282円

項目	内容	金額
総務費	地域情報化基盤整備事業や地域コミュニティに	68,174円
民生費	高齢者や子ども、障がい者の福祉に	122,511円
衛生費	健康で衛生的な生活環境の推進に	42,180円
農林水産業費	農業や林業の振興に	17,808円
土木費	道路や公園などの公共施設の整備に	40,697円
消防費	消防団の運営、災害対策に	15,331円
教育費	学校教育の充実、文化・スポーツの振興に	45,052円
公債費	市が借りたお金の返済に	46,609円
その他	商工業の振興、議会の運営経費など	7,920円



※その他は、議会費、労働費、商工費の合計

高齢者や子ども、障がい者の福祉に係る民生費の支出が一番多くなっています。

次代につなぐまちづくりのために

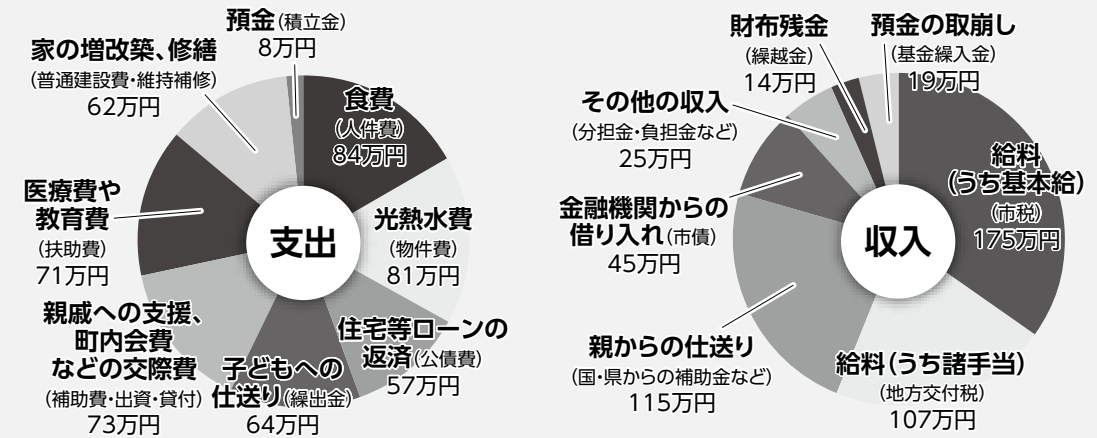
平成27年度は、本格的な人口減少社会に立ち向かうための新たなスタートの年となりました。

市制施行10年という大きな節目を経て、次代の甲賀市を活力や夢にあふれる「まち」とするための第一歩を踏み出す年の予算として編成し、執行しました。

平成27年度は「あいこうか国づくり予算」と位置づけて、4つのテーマに沿った26の事業と「甲賀の国づくりプロジェクト」事業を中心に、国県の補助等を最大限活用しながら積極的な事業展開を進めました。

このような中、将来に負担を先送りしないため、市債の発行抑制や繰上償還など、継続して財政健全化への取り組みを積極的に行いました。財政健全化法に基づく指標は、実質公債費比率が10.6%（直近3カ年平均）で前年度比0.5ポイント、将来負担比率は60.7%で前年度比5.0ポイントと、いずれも改善が続いています。

年間収支500万円の家計に置き換えてみると…



毎年増え続ける医療費や教育費(扶助費)を捻出するため、食費や光熱水費はできるだけ節約を行っています。また、家の増改築や預金など、将来にとって必要な経費にも支出しています。

1年間の収入では、給料(282万円)が全体の57%を占めています。そのほか、親からの仕送り(115万円)や金融機関からの借入(45万円)などでやりくりしています。

特別会計

市が特定の事業を行うための会計

特別会計	項目	歳入決算額			歳出決算額			
		27年度 A	26年度 B	前年度比 A/B(%)	27年度 A	26年度 B	前年度比 A/B(%)	
特別会計	国民健康保険	107億792万円	97億8,215万円	109.5	103億4,228万円	88億649万円	117.4	
	後期高齢者医療	17億4,003万円	17億1,976万円	101.2	17億2,437万円	17億450万円	101.2	
	介護保険	63億3,869万円	59億7,244万円	106.1	61億9,344万円	59億5,784万円	104.0	
	公共下水道事業	36億506万円	35億654万円	102.8	34億3,912万円	34億5,136万円	99.6	
	農業集落排水事業	6億6,860万円	8億6,374万円	77.4	6億5,187万円	8億5,521万円	76.2	
	土地取得事業	2億587万円	623万円	3,303.9	2億475万円	448万円	4,567.3	
	野洲川基幹水利施設管理事業	2129万円	2,061万円	103.3	2,128万円	2,059万円	103.3	
	小計	232億8,749万円	218億7,149万円	106.5	225億7,714万円	208億50万円	108.5	
	企業会計	病院事業	収益的収支 8億7,912万円	8億4,742万円	103.7	9億657万円	9億1,719万円	98.8
			資本的収支 9,208万円	3,470万円	265.3	1億2,766万円	7,909万円	161.4
水道事業		収益的収支 31億2,160万円	32億1,072万円	97.2	28億3,529万円	28億7,031万円	98.8	
		資本的収支 6億8,257万円	5億2,238万円	130.7	12億6,161万円	11億1,190万円	113.5	
診療所事業		収益的収支 2億1,884万円	2億779万円	105.3	2億1万円	1億9,568万円	102.2	
		資本的収支 63万円	0円	皆増	519万円	575万円	90.4	
介護老人保健施設事業	収益的収支 3億371万円	3億884万円	98.3	2億8,386万円	3億17万円	94.6		
	資本的収支 0円	0円	-	142万円	316万円	45.2		
小計	52億9,858万円	51億3,187万円	103.2	56億2,165万円	54億8,329万円	102.5		
合計	285億8,607万円	270億337万円	105.9	281億9,880万円	262億8,379万円	107.3		

注 1万円未満の端数を切り捨てているため、各決算額と小計は一致しません。