

### 3. 市民自治について

#### (1) 自治振興会の活動への参加状況

問17 あなたは、自治振興会の活動に参加されていますか。(○は1つだけ)

※『参加』:「積極的に参加している」と「なるべく参加している」の合計

○自治振興会の活動への参加状況は、「なるべく参加している」が41.3%で最も多くなっており、前回(35.9%)と比較しても高く、続く「参加していない」(37.3%)と順位を入れ替えている。『参加』の割合は47.9%で、前回(43.0%)よりも高い。

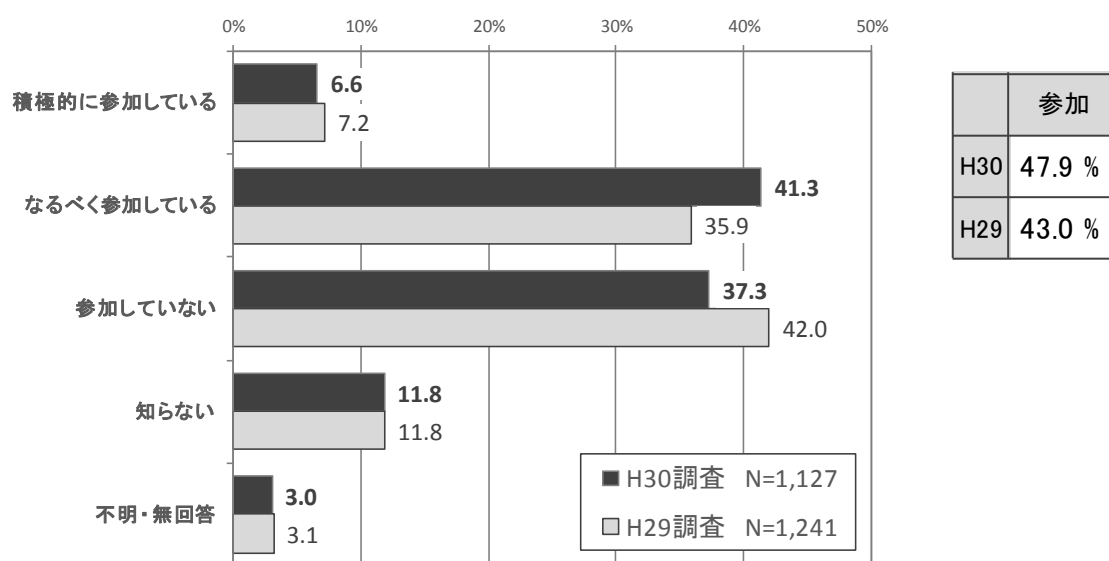


図1 自治振興会への参加状況

○性別に『参加』の割合をみると、女性(42.5%)よりも男性(53.8%)の方が11.3ポイント高くなっている。

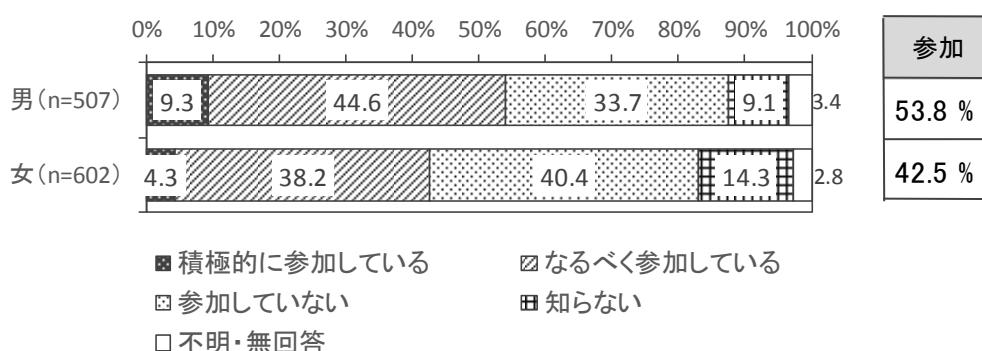


図2 自治振興会の活動への参加状況《性別》

○年代別にみると、概ね年代が高いほど『参加』の割合が高く、30歳代以下では、「参加していない」と回答した割合が『参加』の割合を上回っている。『参加』の割合は、40歳代以上では50%以上であるのに対し、最も低い20歳代以下では10.9%にとどまっている。また、20歳代以下の40.2%が「知らない」と回答している。

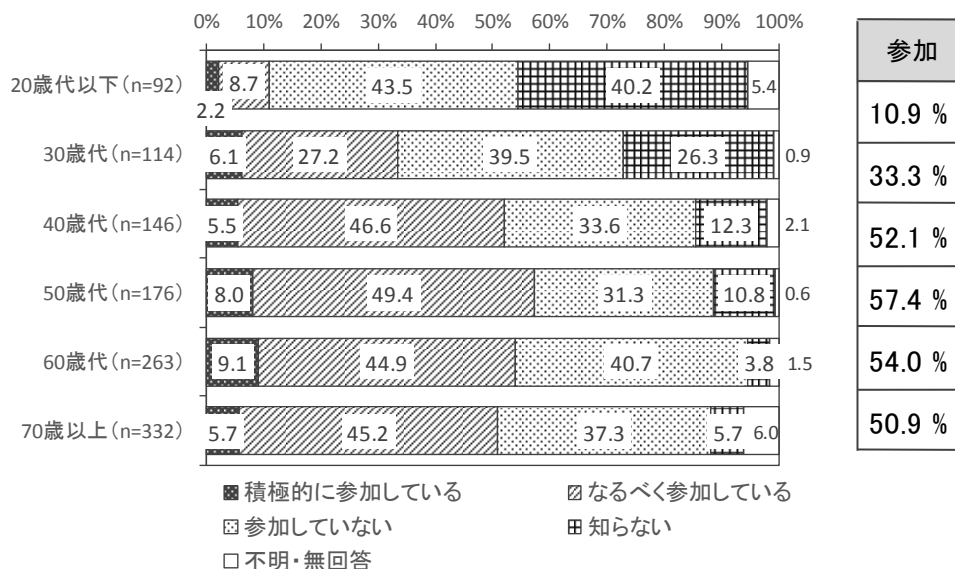


図 70 自治振興会の活動への参加状況《年代別》

○居住地域別にみると、すべての地域で『参加』の割合が「参加していない」と回答した割合を上回っており、その割合が最も高いのは土山地域で61.2%、次いで水口地域が50.0%、信楽地域が48.1%と続いている。

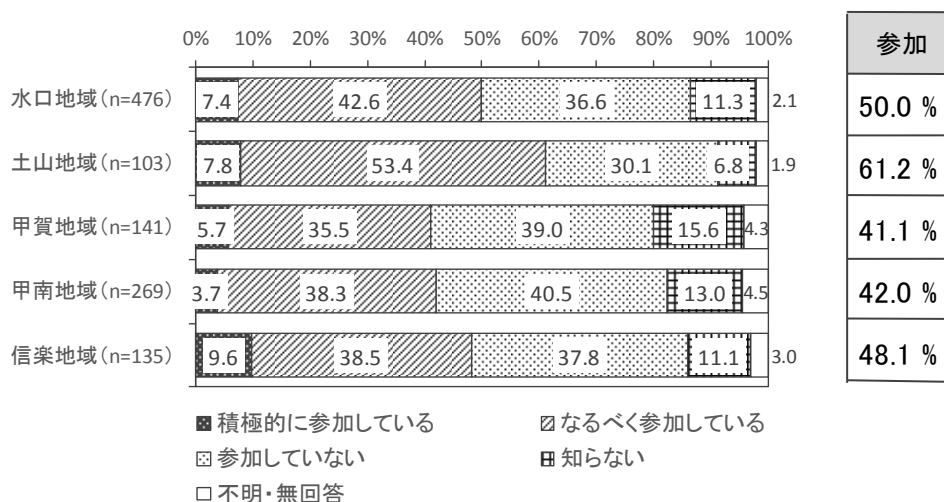


図 71 自治振興会の活動への参加状況《居住地域別》

○甲賀市の居住歴別にみると、居住歴が長いほど『参加』の割合が高くなっている。

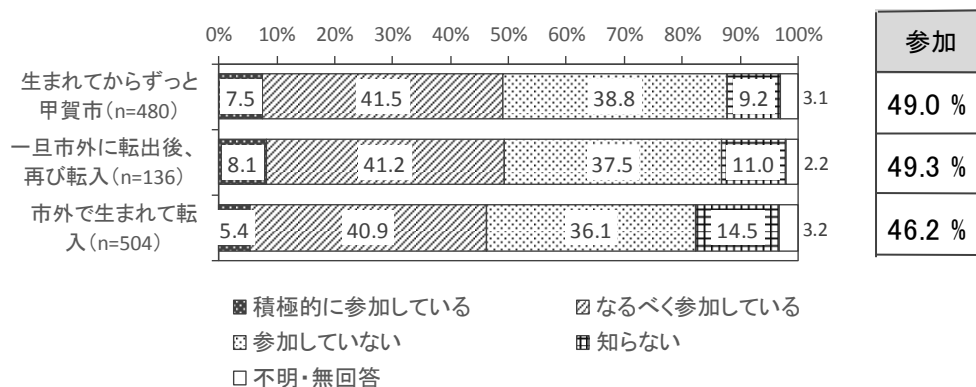


図 72 自治振興会の活動への参加状況《甲賀市の居住歴別》

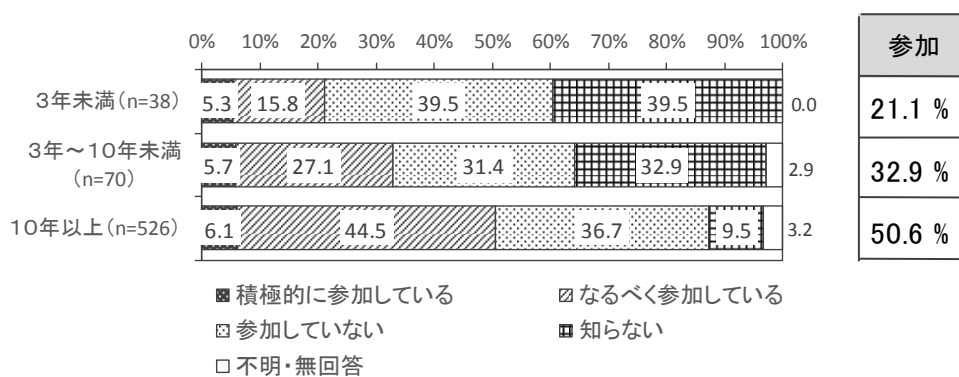


図 73 自治振興会の活動への参加状況《転入後の年数別》

○世帯構成別に『参加』の割合をみると、三世帯世帯が53.2%で最も高く、次いで、夫婦のみが49.6%となっている。一方、最も低いのは単身で37.0%となっている。同居の子・孫の状況別にみると、中学生が65.1%で最も高く、次いで、小学生が59.2%となっている。一方、最も低いのは大学生で43.8%となっている。

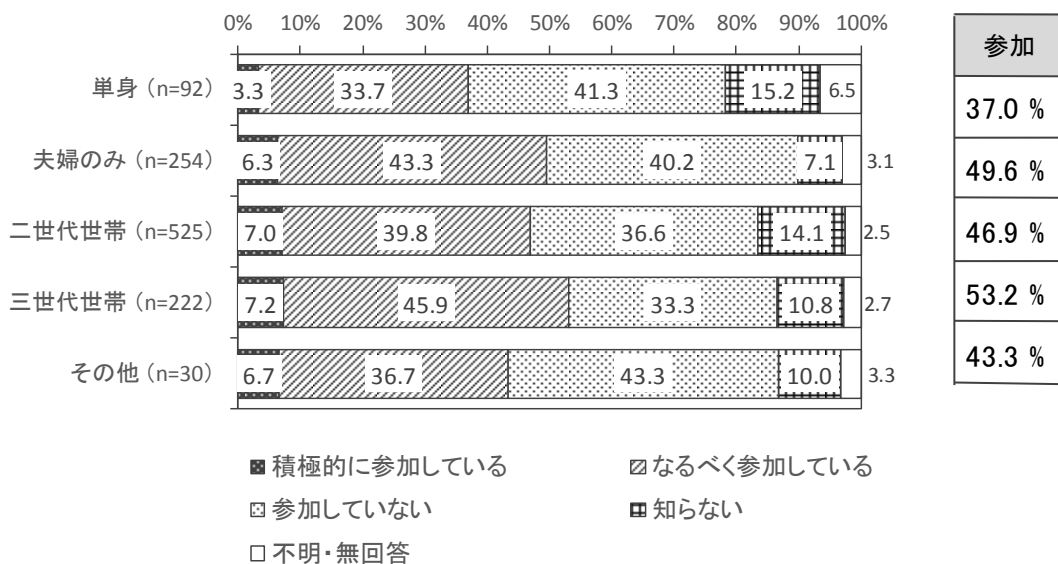


図 74 自治振興会の活動への参加状況《世帯構成別》

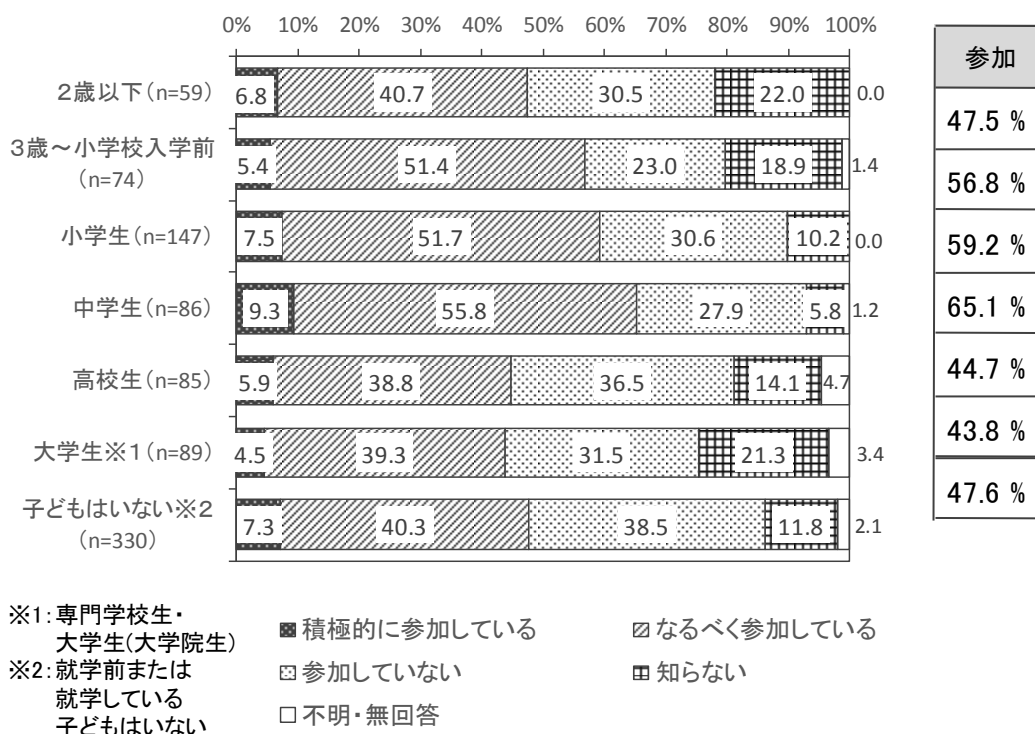


図 75 自治振興会の活動への参加状況《同居の子・孫の状況別》

○職業別にみると、自営業と学生を除き、『参加』の割合が「参加していない」と回答した割合を上回っており、その割合が最も高いのが公務員で60.0%、次いで無職・その他が50.7%となっている。通勤地（通学地）別にみると、甲賀市内に比べて、県外の参加率が低くなっている。

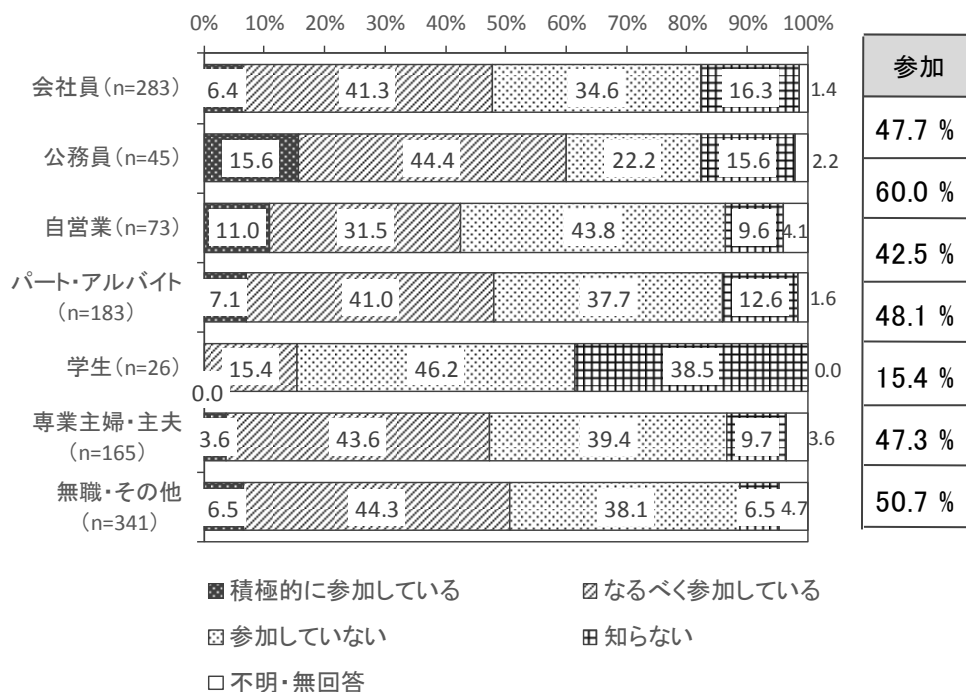


図 76 自治振興会の活動への参加状況《職業別》

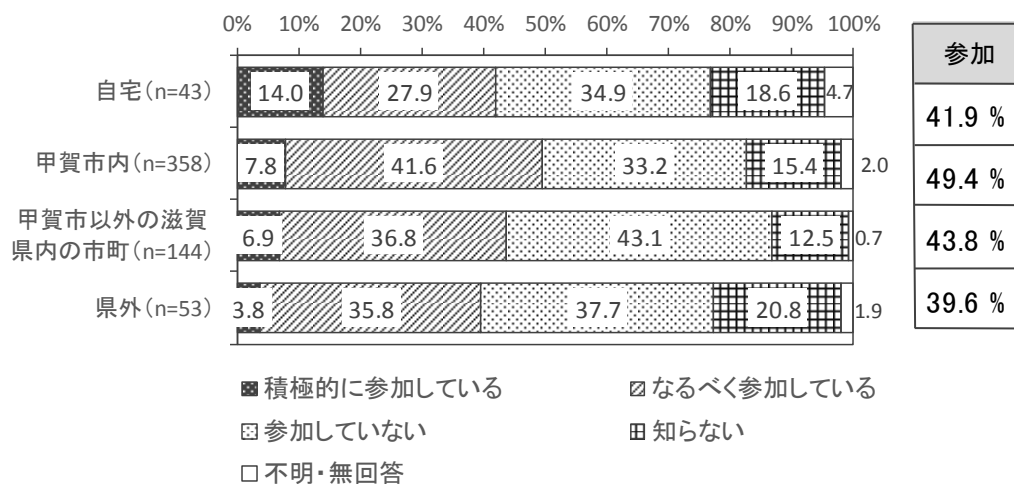


図 77 自治振興会の活動への参加状況《通勤地（通学地）別》