

「自助」の備え

今日から家庭でもできる

✓ 防災チェックシート

いつ起こるか分からない災害への備え、いつかやろうでは手遅れになるかもしれません。後回しにせず、このチェックシートを見ながら、家族で災害に備えましょう。

チェック①物資の備え

甲賀市防災マップ(4. 備えと対応編)を見ながら、非常持ち出し品、家庭内備蓄品を準備しましょう。

- 非常持ち出し品
- 家庭内備蓄品

チェック②家の危険箇所

- 転倒や落下の恐れがある家具等を固定する
 - 寝室には倒れそうな家具を置かない
- ※置く場合は、寝ている方向や入り口をふさぐ方向に倒れない配置をする。
- 窓ガラスが割れないよう飛散防止フィルムを貼っておく
 - 食器等の破片対策として、スリッパやスニーカーを準備しておく



家具転倒防止器具取付費補助

市では、地震発生時に迅速な行動の取れない高齢者や障がい者が、家具の転倒によって、死傷することを防ぐため、家具転倒防止器具の購入やその取り付けに要する費用の一部を補助します。
対象：一定の要件を満たす市県民税非課税世帯
補助額：上限1万5千円
※対象要件等、詳細については市ホームページまたは下記まで

●問い合わせ ● 危機管理課 防災危機管理係
☎69-2103 ☎63-4619

「公助」の備え

市民の皆さんを守る

■ 災害時応援協定を締結

災害が発生または発生するおそれがある際に支援を受けられるよう、企業や団体など各方面に災害対応の支援協力をお願いしています。

- 物資供給(8件)
- 土木・造園・測量(5件)
- ガス・水道・電気(3件)
- 運送(1件)
- 福祉施設(17法人38施設)
- 医療救護(1件)
- 豊提供(1件)
- ゴルフ場(20施設)
- 旅館・ホテル(1件)
- 自治体(39区市町)
- 消防関係(28団体)
- 地方公共機関(1件)

県内初

「甲賀市災害時多言語情報センター設置・運営に関する協定」を甲賀市国際交流協会と締結
災害時に、日本語の理解が困難な外国人に対し、多言語での情報提供などの支援をお願いするものです。

公共施設緊急点検を実施




6月に発生した大阪北部地震において、高槻市でブロック塀が倒壊したことを受け、市内の小中学校を含む公共施設にあるブロック塀等の緊急点検を行いました。小中学校では13校15箇所、その他の公共施設では8施設で安全基準への不適合が見つかりました。
これらの不適合箇所については、順次修繕および撤去を行います。

●問い合わせ ● 危機管理課 防災危機管理係
☎69-2103 ☎63-4619

皆さんのギモンに
お答えします

災害時Q&A

避難場所の種類

 (第一次開設) (第二次開設)	 (第一次開設) (第二次開設)	
指定緊急避難場所 兼指定避難所	指定避難所	指定緊急避難場所
地域によっては、2つの役割を兼ねている施設もあります。	災害(の恐れ)により避難した市民等が滞在するための施設	災害が発生、または発生の恐れがある場合に、その危険から逃れるための一時的な避難場所

Q 避難準備情報に避難勧告など、避難情報がたくさんあって、よくわからない。

A 災害時(特に風水害)の際に発信する避難情報は次の3種類です。

避難指示 (緊急)	避難勧告	避難準備情報 (避難準備・高齢者等避難開始)	避難情報の種類 危険度
高			低い
直ちに避難をしてください。避難所への移動が困難な場合、自宅の2階以上や近所の頑丈で高い建物へ避難してください。	避難を始めてください。浸水等が始まっている場合は、状況に応じて、自宅の2階以上へ避難をしてください。	避難準備を始めてください。高齢者等避難に時間を要する方は、避難を始めてください。	いそげき行動



避難行動要支援者 同意者名簿に登録を

災害発生時に自力避難が困難な在宅者を地域で支援するために「避難行動要支援者名簿」を作成しています。この名簿は、**本人の同意があれば**、区・自治会、民生委員・児童委員、消防、警察などに情報を提供でき、災害時だけでなく、普段の見守り活動等に有効に活用いただいています。避難等に不安のある方は、ぜひ登録ください。

*同意した方の名簿を「避難行動要支援者同意者名簿」と呼びます。

※災害時には、支援する方も被災する場合があります。同意いただくことで支援を約束するものではありません。

※個人情報、避難支援に関わる目的以外には使用しません。

●問い合わせ ●
社会福祉課 福祉政策係
☎69-21155
☎63-40085

