



甲賀市の商工業関連 データ集

平成30年4月

業務受託者：(株)しがぎん経済文化センター



1.甲賀市の概要 -----	3
2.人口動向について -----	12
3.民営事業所について -----	16
4.農業・林業について -----	23
5.建設業について -----	27
6.製造業について -----	30
7.卸売業・小売業について -----	45
8.観光について -----	52

1. 甲賀市の概要

甲賀市とは？①

- ◆人口: 91,396人(2017年7月末日現在)
- ◆面積: 481.62km²(県土の約12%)
- ◆交通: 新名神高速道路
甲南IC, 信楽IC, 土山IC
国道1号、国道307号
県道4号等
JR草津線、近江鉄道本線
信楽高原鐵道信楽線



甲賀市とは？②

平成16年10月 旧甲賀郡5町
 (信楽町、水口町、土山町、甲南町、甲賀町)
 が合併して誕生

- ◆人口: 91,425人(2017年6月末日現在)
- ◆面積: 481.62km²(県土の約12%)
- ◆交通: 新名神高速道路
 甲南IC, 信楽IC, 土山IC
 国道1号、国道307号
 県道4号 等
 JR草津線、近江鉄道本線
 信楽高原鉄道信楽線



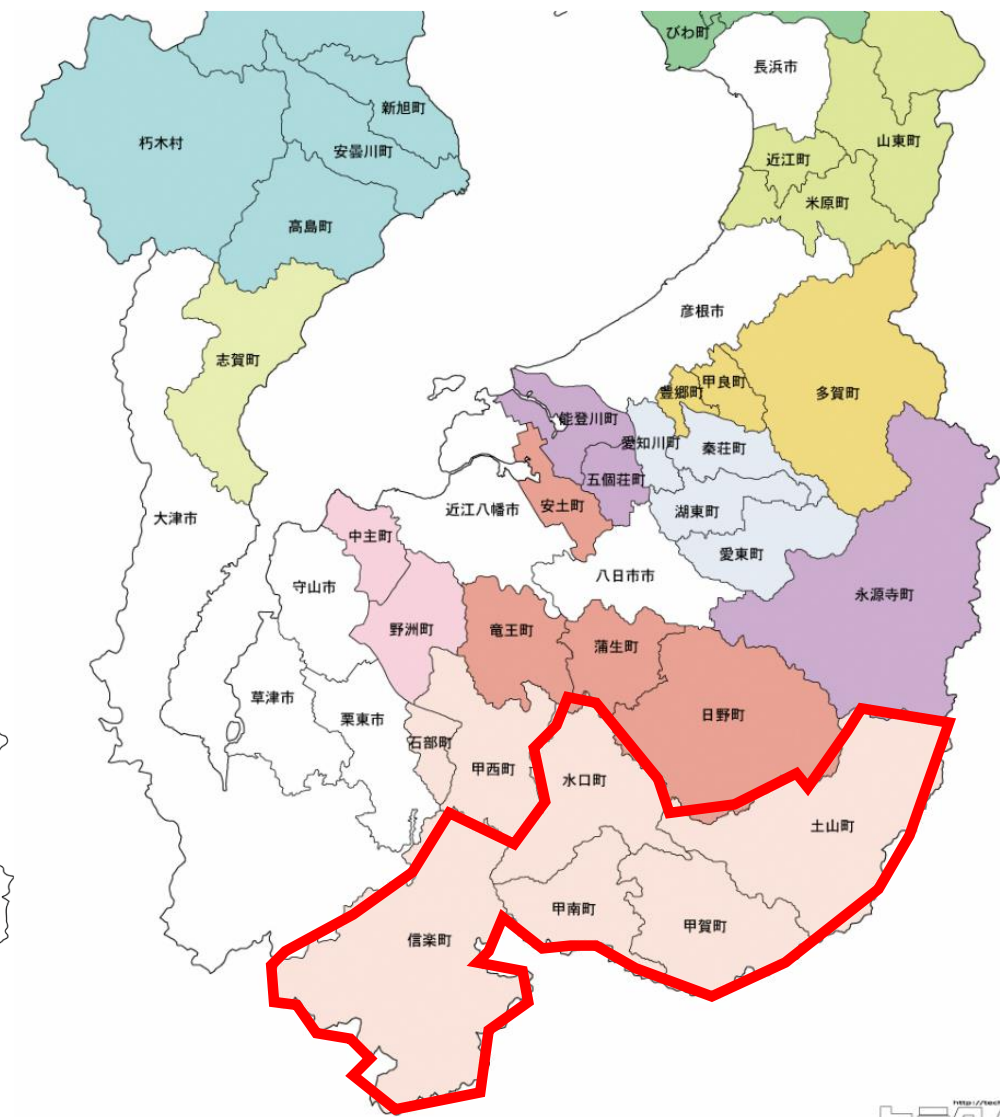
市の花 ササユリ



市の鳥 カワセミ



市の木 スギ



良好な交通アクセス



周辺地域の人口 (20km圏)



忍者－NINJA－コンテンツ



- ◆日本が誇るCOOLコンテンツ「忍者」。
- ◆甲賀市には、その忍者発祥の地であり、忍者が住んでいた屋敷が現存します。
- ◆忍者コンテンツを活かし、沿線市町協力のもと、JR草津線へ忍者ラッピング列車を施した車両の運行も計画されています。

奈良時代から紡がれる
甲賀の歴史



国史跡 紫香楽宮跡 甲可寺跡推定地

- ◆ 遥か1200年以上前の奈良時代中ごろ、日本の中心は甲賀市にあった。
- ◆ 奈良県・東大寺に先駆けて、大仏建立が行われたと考えられている。

県下有数の文化財を有
する歴史あるまち



油日神社

- ◆ 国・県・市指定合わせて273の文化財を保有。
- ◆ 櫛野寺の仏像が昨年1東京国立博物館で公開。

伝統産業

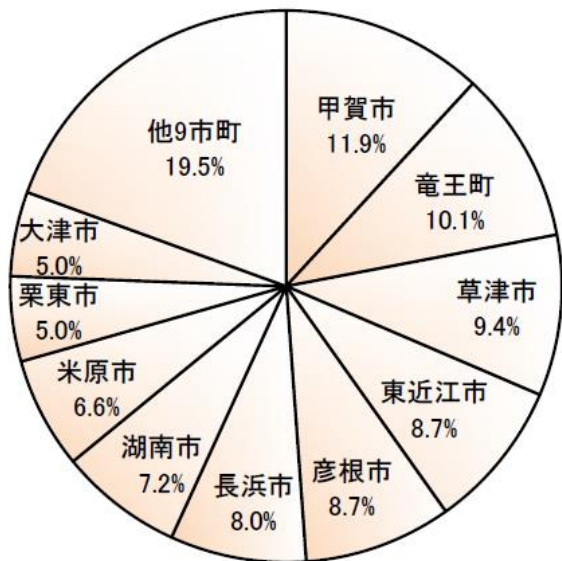


Shigaraki Yaki



- ◆軒先の置物の代名詞ともなっているためきで有名な信楽焼ですが、近年は置物だけでなく、光を通す陶器や、食器、風呂など多方面で人気です。
- ◆また、甲賀市は県内有数の茶の生産地でもあります。
- ◆県内最大の生産量を誇る「土山茶」、日本五大銘茶にも数えられる「朝宮茶」などのブランド茶が作られています。
- ◆かつては忍者の常備薬として創りだされた様々な生薬。情報収集の傍ら、全国各地でこの生薬を売り歩いていました。
- ◆現在も甲賀市には、多数の製薬工場が集積しています。

近畿屈指の内陸工業都市 製造品出荷額等の市町別構成比



出典：工業統計調査結果の概要/滋賀県統計課

- ◆ 県内66工業団地のうち、11団地が甲賀市に立地。
立地企業数594件中、約30%が甲賀市に立地。
- ◆ 平成19年から9年連続で工業製品出荷額は県内1位を獲得。
- ◆ 甲賀市は、モノづくり県滋賀を支える重要なまち。



住みよさランキング2017 東洋経済新報社 2017.6

■「住みよさランキング」総合評価トップ50(1~25位)

順位	前年 順位	都市名 (都道府県名)	総合評価 偏差値	順位				
				安心度	利便度	快適度	富裕度	住居水準 充実度
1	1	印西(千葉)	59.38	635	3	12	58	199
2	3	砺波(富山)	57.59	224	10	294	432	30
3	2	長久手(愛知)	57.50	196	32	2	32	723
4	7	かほく(石川)	56.65	152	33	78	577	44
5	4	野々市(石川)	56.64	11	1	54	252	764
6	13	魚津(富山)	56.63	108	41	313	299	101
7	6	鯖江(福井)	56.61	69	111	137	411	63
8	5	坂井(福井)	56.55	91	111	292	400	27
9	10	能美(石川)	56.36	58	456	38	240	91
10	11	守谷(茨城)	56.19	726	18	25	65	436
11	8	名取(宮城)	56.16	598	9	5	253	463
12	12	つくば(茨城)	56.06	204	36	21	45	726
13	17	福井(福井)	55.78	48	111	222	182	333
14	9	本巢(岐阜)	55.77	306	14	594	332	67
15	16	成田(千葉)	55.76	362	20	181	31	668
16	14	滑川(富山)	55.64	105	264	379	319	33
17	23	黒部(富山)	55.58	279	483	97	223	34
18	27	妙高(新潟)	55.43	47	238	667	366	10
19	26	日進(愛知)	55.38	314	121	124	47	512
20	25	白山(石川)	55.34	169	196	201	346	79
21	15	みよし(愛知)	55.31	457	189	142	13	578
22	21	射水(富山)	55.30	143	264	156	367	68
23	19	東海(愛知)	55.25	296	121	150	23	633
24	20	草津(滋賀)	55.13	565	5	34	95	683
25	28	小矢部(富山)	55.07	44	442	513	464	7

■「住みよさランキング」総合評価トップ50(26~50位)

順位	前年 順位	都市名 (都道府県名)	総合評価 偏差値	順位				
				安心度	利便度	快適度	富裕度	住居水準 充実度
26	24	天童(山形)	55.05	377	15	71	445	246
27	32	新庄(山形)	55.04	210	6	499	557	131
28	33	七尾(石川)	54.97	3	209	691	525	41
29	178	常滑(愛知)	54.85	462	162	42	83	418
30	18	下松(山口)	54.76	401	17	155	170	521
31	30	芦屋(兵庫)	54.73	715	43	306	15	579
32	31	中央(山梨)	54.70	74	8	371	283	612
33	22	桑名(三重)	54.68	603	34	216	149	291
34	36	美濃加茂(岐阜)	54.58	76	248	40	251	440
35	44	福津(福岡)	54.44	267	106	3	540	359
36	42	富山(富山)	54.41	213	264	122	186	292
37	34	大仙(秋田)	54.41	128	48	467	751	26
38	29	小松(石川)	54.39	57	456	291	322	105
39	45	越前(福井)	54.36	328	204	268	272	113
40	56	東根(山形)	54.33	149	191	58	452	207
41	41	神栖(茨城)	54.30	287	294	241	30	554
42	39	豊明(愛知)	54.25	39	121	331	137	619
43	72	中野(長野)	54.22	80	54	479	521	145
44	43	合志(熊本)	54.17	12	527	13	473	325
45	47	駒ヶ根(長野)	54.14	65	117	278	406	276
46	37	甲賀(滋賀)	54.09	315	104	434	301	154
47	73	飛騨(岐阜)	54.05	45	292	663	600	9
48	38	高岡(富山)	54.04	289	214	341	312	104
49	—	富谷(宮城)	54.02	587	177	18	344	204
50	70	本宮(福島)	53.97	162	166	174	446	197

○甲賀市は全国46(前年37位)、近畿3位、県内2位

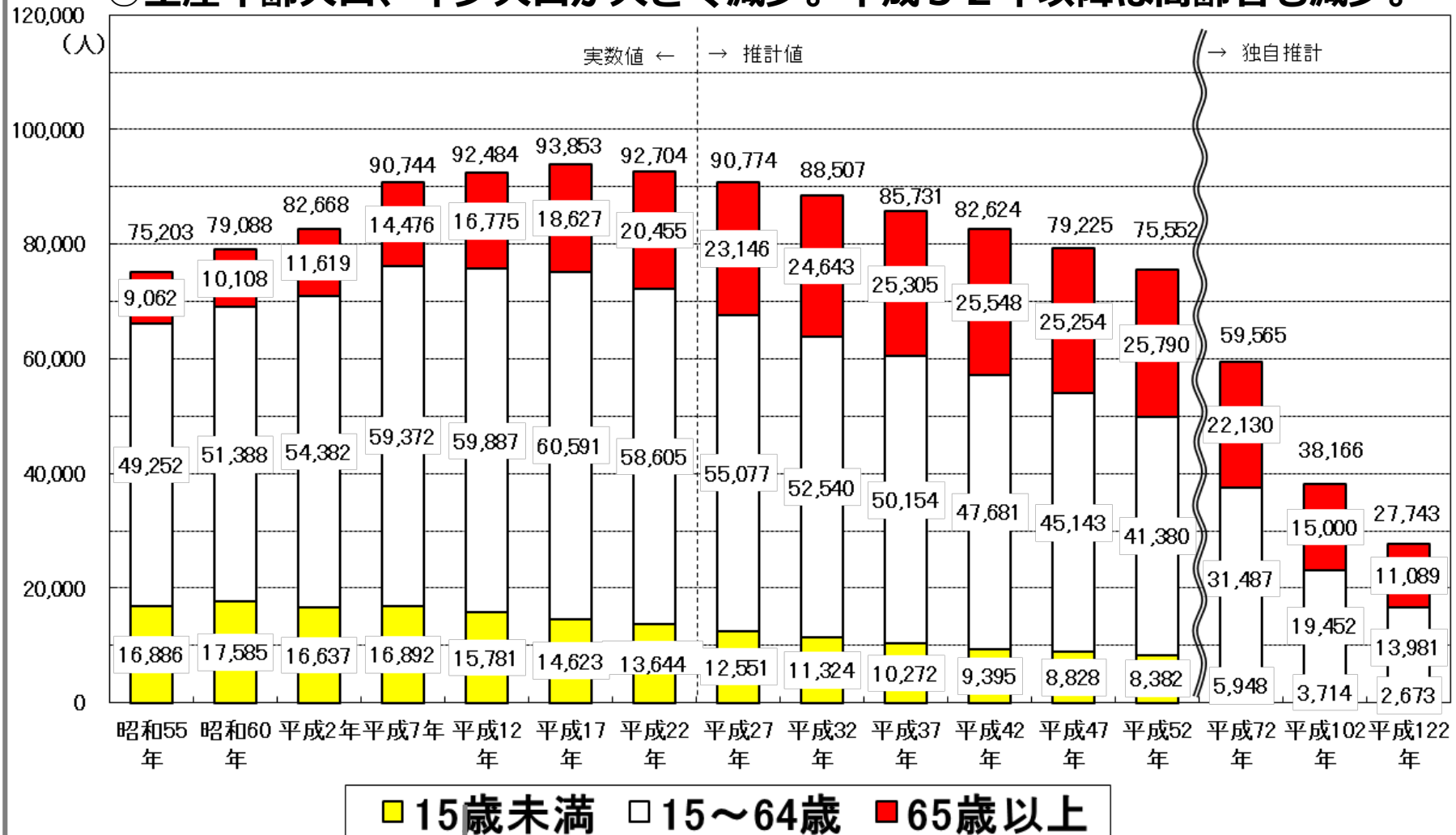
○本市の特徴は「安心度、利便度、快適度、富裕度、住居水準度」の全ての分野で水準が高い。 ※草津市などは「利便度」が高いが、「住居水準」が極端に低い。

2.人口動向について：①甲賀市の現況と将来予測

総人口と年齢3区分別人口

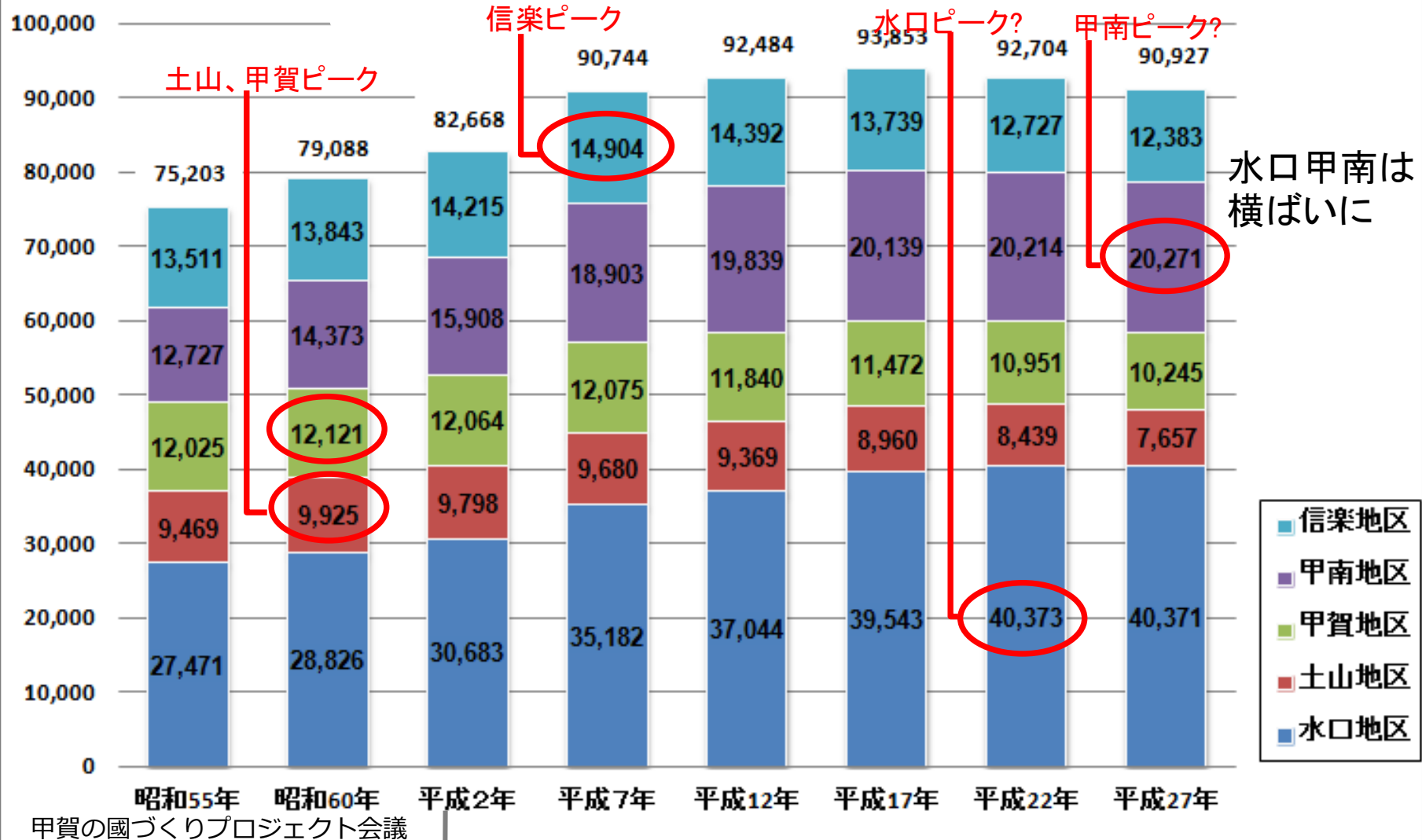
○人口総数は平成17年をピークに減少

○生産年齢人口、年少人口が大きく減少。平成52年以降は高齢者も減少。



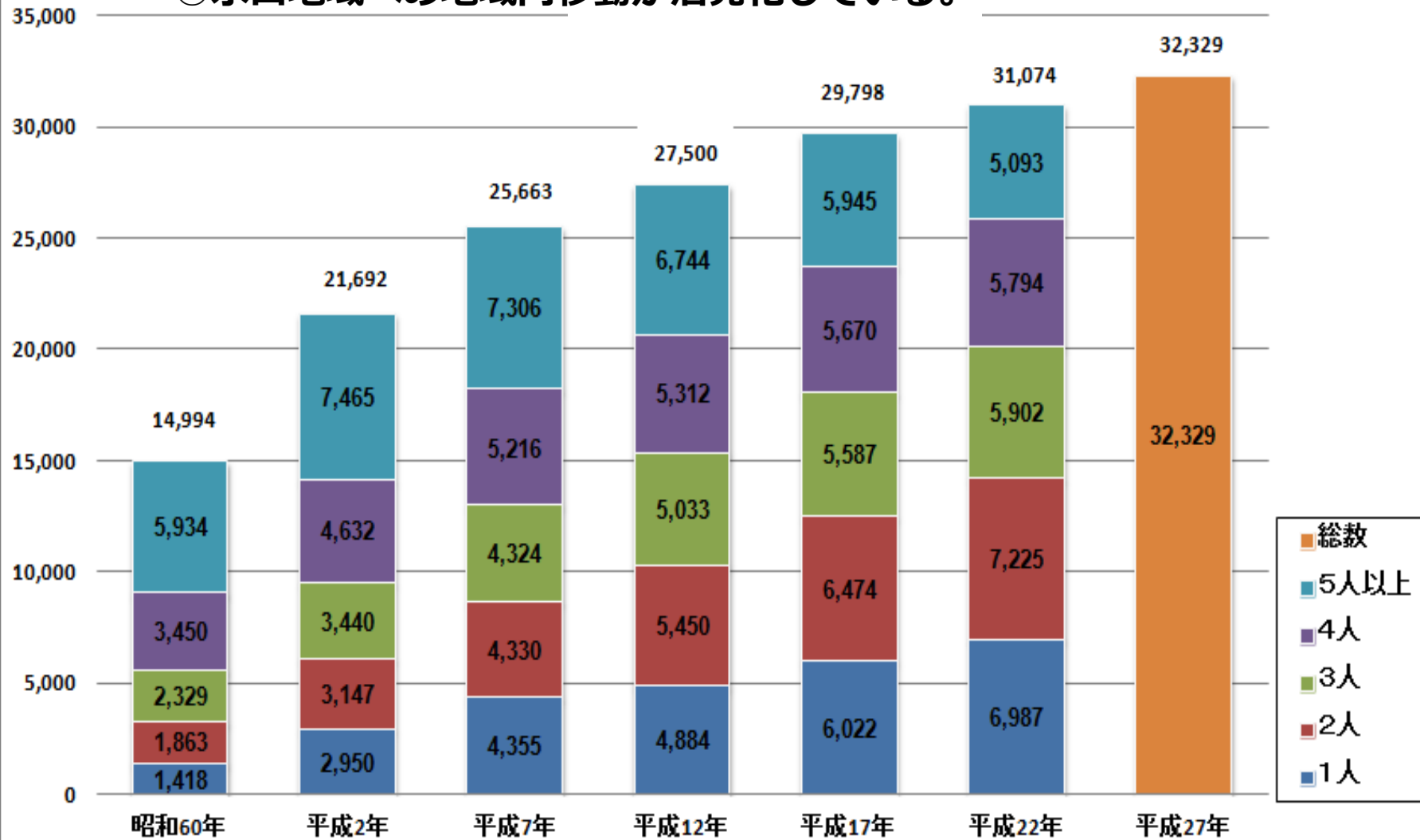
②甲賀市の現況と将来予測（地域別人口）

○甲賀市の人口の4割以上が水口地域に集中している。



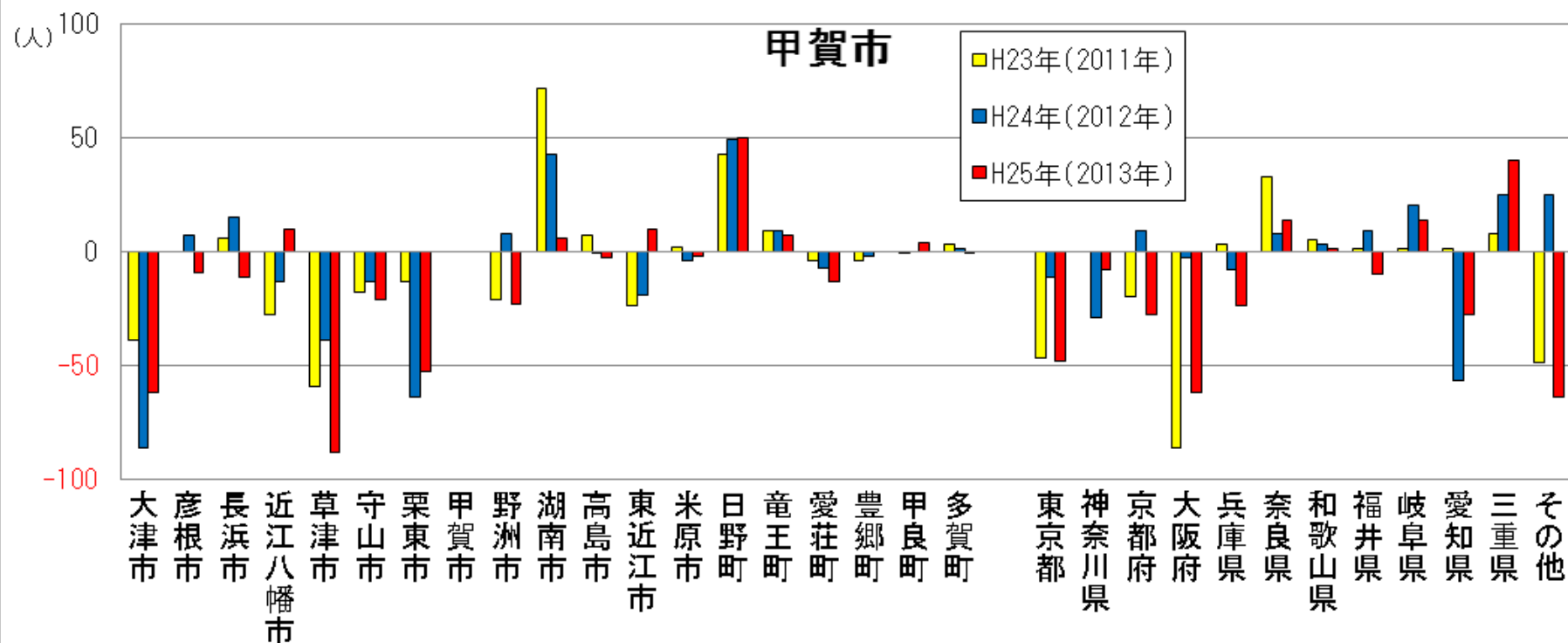
③甲賀市の現況と将来予測（世帯数）

- 単身世帯と2人世帯が急増している。
- 水口地域への地域内移動が活発化している。



④甲賀市の現況と将来予測（人口移動の状況）

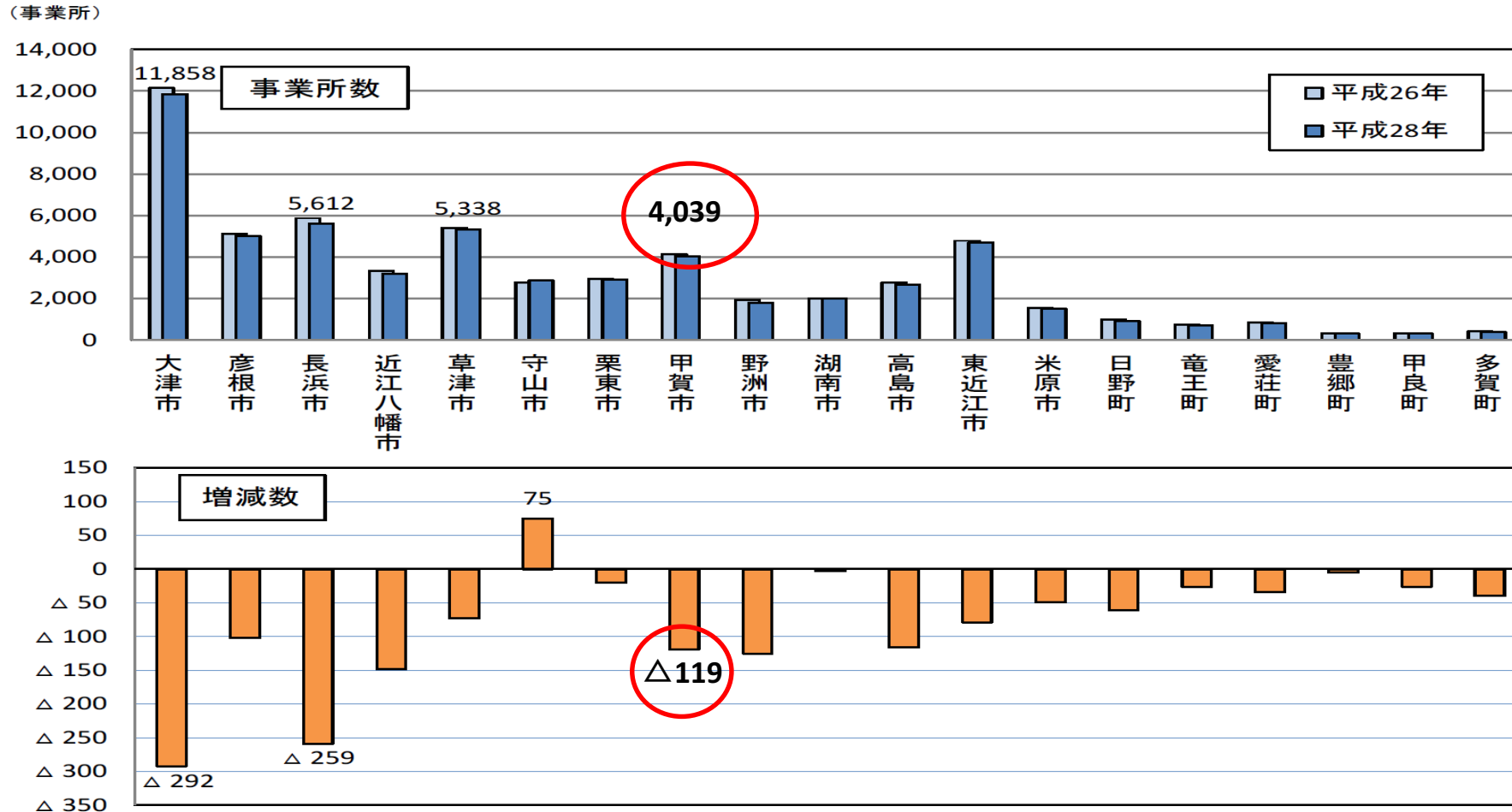
- 転入は湖南市、日野町からが多い。
- 転出は大津市、草津市、栗東市などJR琵琶湖線沿線への移動が多い。
- 東京、大阪への移動が県内の市町と比べて多い。



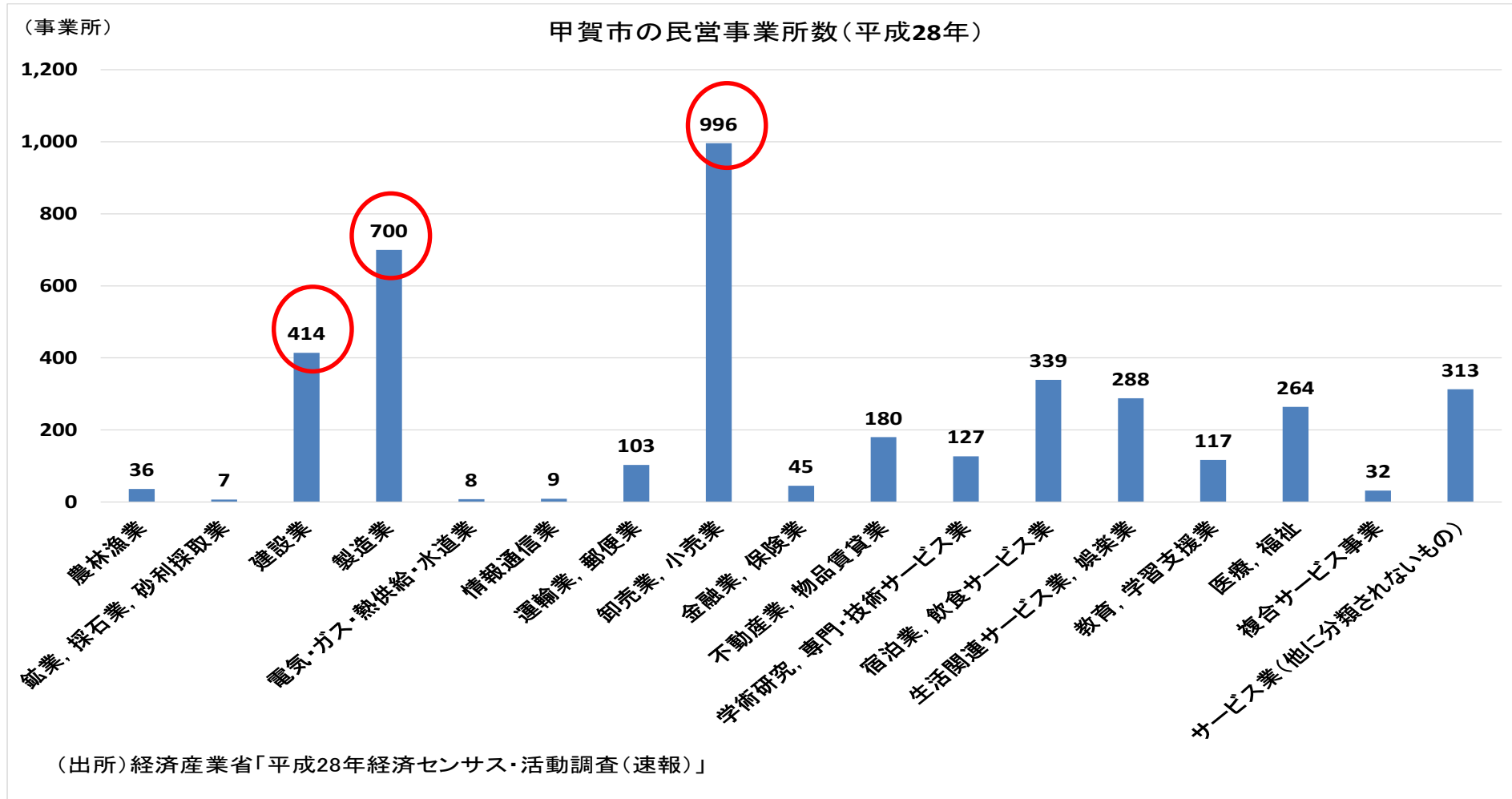
3. 民営事業所について

- ・民営事業所数は4,039事業所で、県内市町では6番目に多いが、2年前に比べ119事業所減少。

図18 市町別全民営事業所数および増減数（平成26年基礎調査と平成28年活動調査の比較）



・「卸売業、小売業」「製造業」「建設業」の順に多い。



- ・「製造業」は700事業所で、県内の市町で最も多く、
「建設業」は414事業所で、5番目に多い。

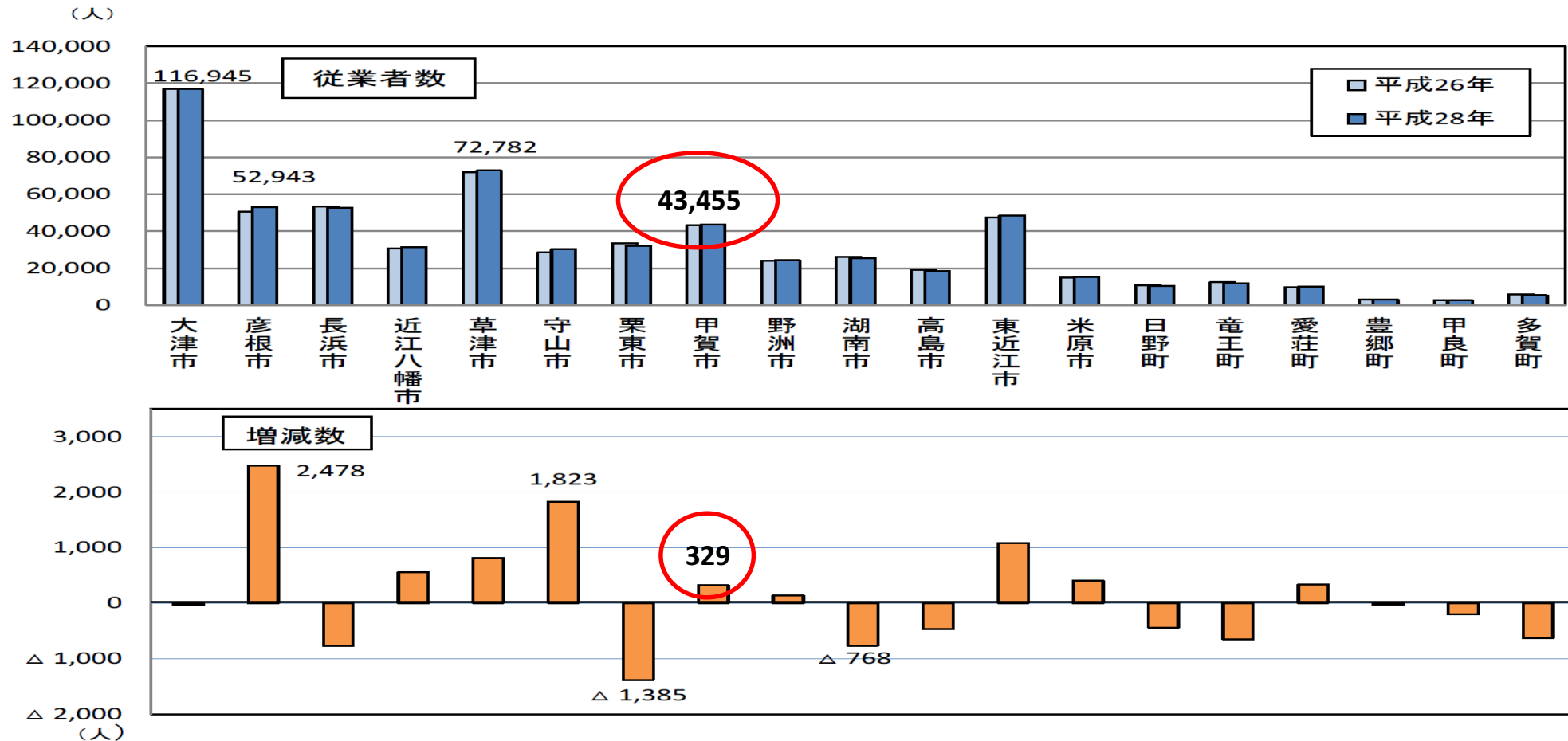
12 産業大分類別民営事業所数の県内上位5産業別の上位5市町 <平成28年>

順位	1位 卸売業, 小売業			2位 宿泊業, 飲食サービス業			3位 建設業			4位 製造業			5位 サービス業 (他に分類されないもの)		
		事業所数	県内に占める割合(%)		事業所数	県内に占める割合(%)		事業所数	県内に占める割合(%)		事業所数	県内に占める割合(%)		事業所数	県内に占める割合(%)
1	大津市	2,479	18.7	大津市	1,447	24.3	大津市	1,043	17.6	甲賀市	700	12.5	大津市	1,104	20.5
2	長浜市	1,394	10.5	彦根市	641	10.8	長浜市	698	11.8	長浜市	594	10.6	長浜市	606	11.3
3	彦根市	1,264	9.5	草津市	612	10.3	東近江市	617	10.4	大津市	582	10.4	東近江市	500	9.3
4	草津市	1,181	8.9	長浜市	537	9.0	彦根市	435	7.3	東近江市	575	10.3	彦根市	442	8.2
5	東近江市	1,058	8.0	東近江市	436	7.3	甲賀市	414	7.0	高島市	449	8.0	草津市	406	7.6

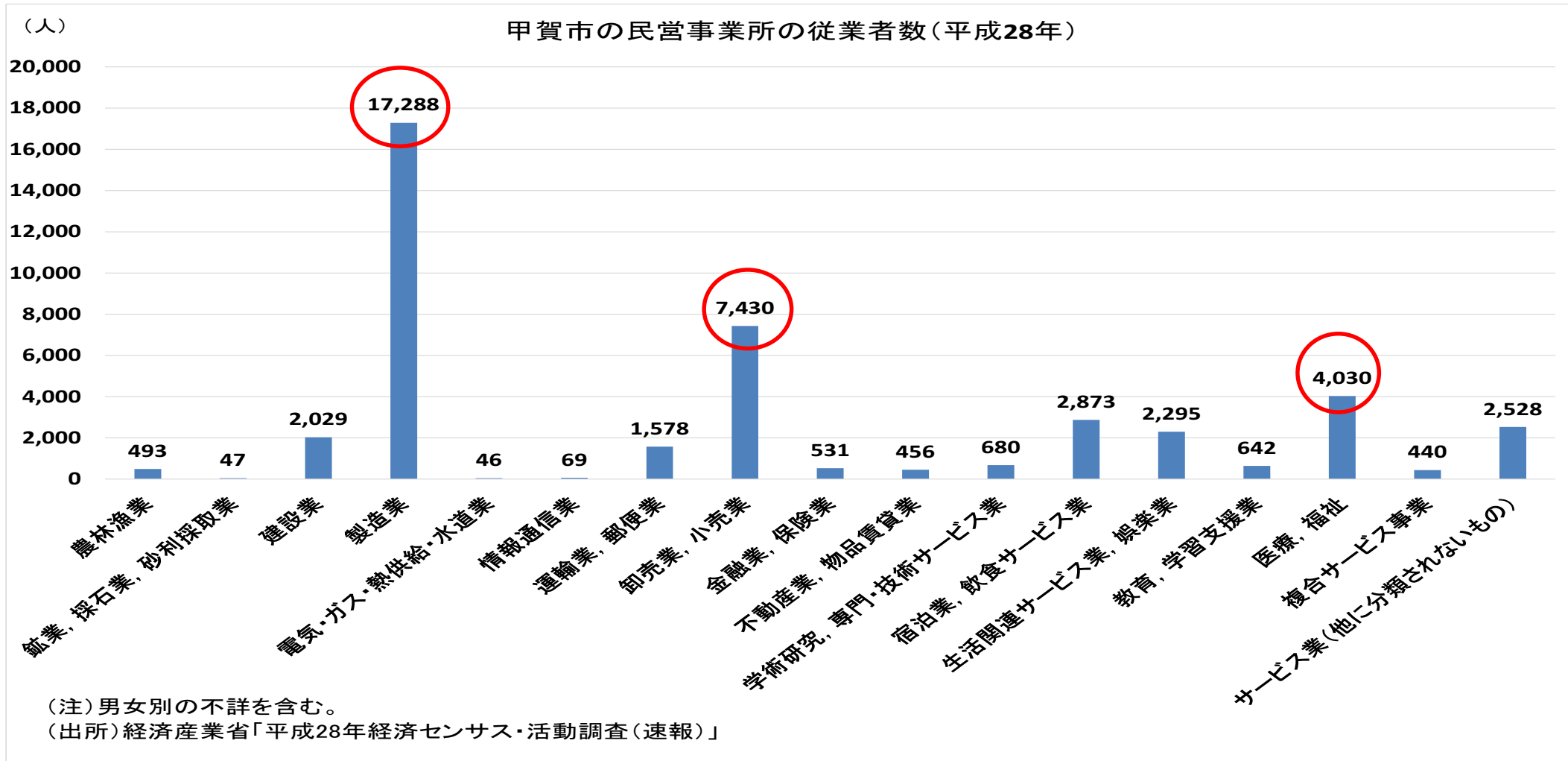
(注) 必要な事項の数値が得られた事業所(事業内容等不詳を除いた事業所)を対象として集計した。

- ・民営事業所の従業者数は約43千人で、県内市町では6番目に多く、2年前に比べ329人増加。

図19 市町別従業者数および増減数（平成26年基礎調査と平成28年活動調査の比較）



・「製造業」(約17千人、40%)、「卸売業、小売業」「医療・福祉」の順に多い。



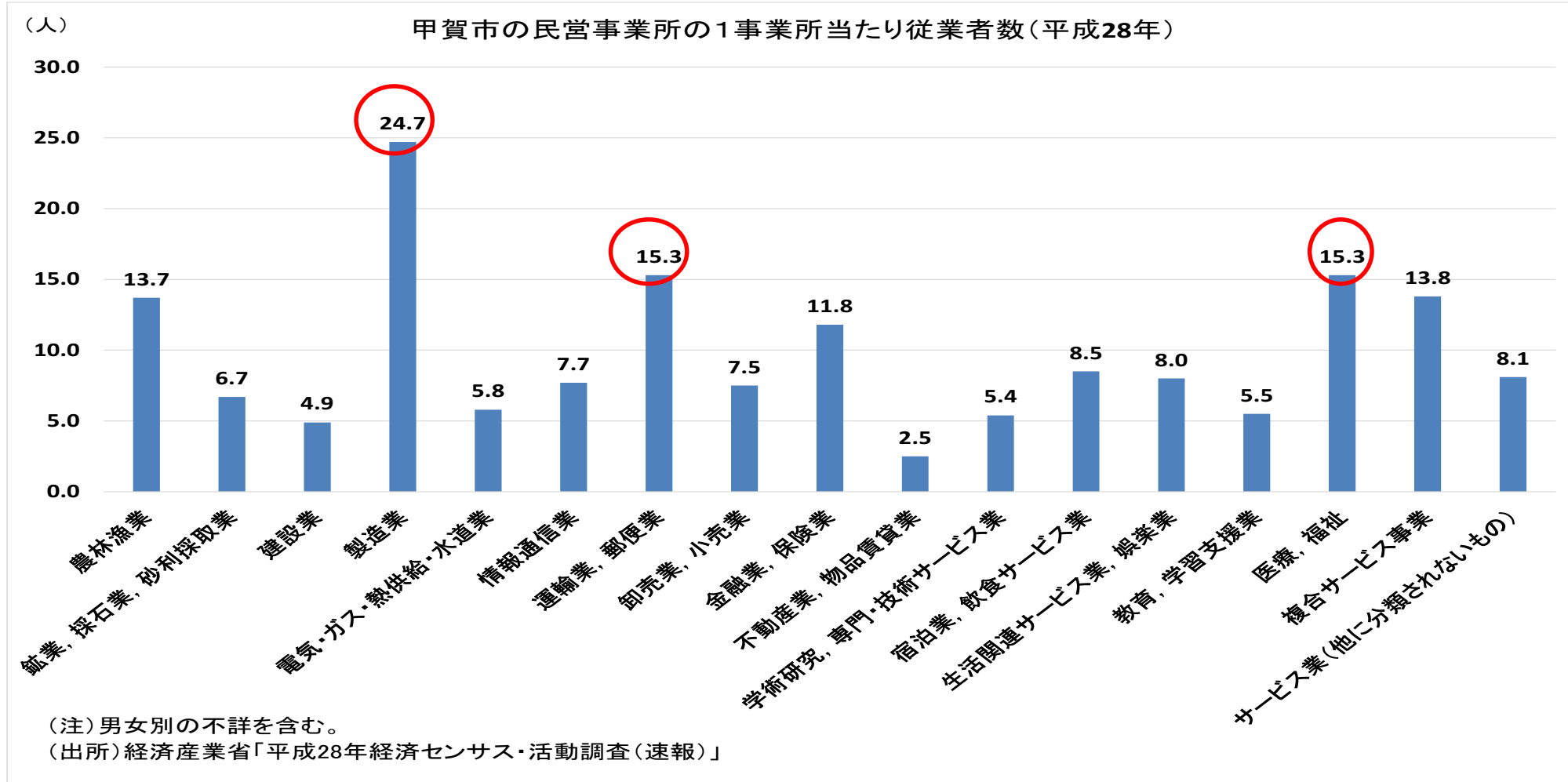
・「製造業」は約17千人で、県内の市町で最も多い。

産業大分類別従業者数の県内上位5産業別の上位5市町 <平成28年>

順位	1位 製造業		2位 卸売業, 小売業		3位 医療, 福祉		4位 宿泊業, 飲食サービス業		5位 サービス業 (他に分類されないもの)						
	従業者数 (人)	県内に 占める 割合(%)	従業者数 (人)	県内に 占める 割合(%)	従業者数 (人)	県内に 占める 割合(%)	従業者数 (人)	県内に 占める 割合(%)	従業者数 (人)	県内に 占める 割合(%)					
1	甲賀市	17,288	10.5	大津市	21,841	19.6	大津市	18,766	26.5	大津市	12,601	23.3	大津市	9,945	20.4
2	東近江市	17,098	10.4	草津市	12,655	11.4	草津市	7,511	10.6	草津市	7,911	14.6	草津市	9,556	19.6
3	長浜市	15,956	9.7	彦根市	12,227	11.0	東近江市	6,354	9.0	彦根市	6,799	12.6	彦根市	3,818	7.8
4	草津市	15,436	9.3	長浜市	10,196	9.2	長浜市	6,077	8.6	長浜市	4,836	8.9	長浜市	3,732	7.7
5	大津市	14,374	8.7	東近江市	7,565	6.8	彦根市	5,492	7.7	近江八幡市	3,240	6.0	近江八幡市	3,431	7.0

(注) 必要な事項の数値が得られた事業所(事業内容等不詳を除いた事業所)を対象として集計した。

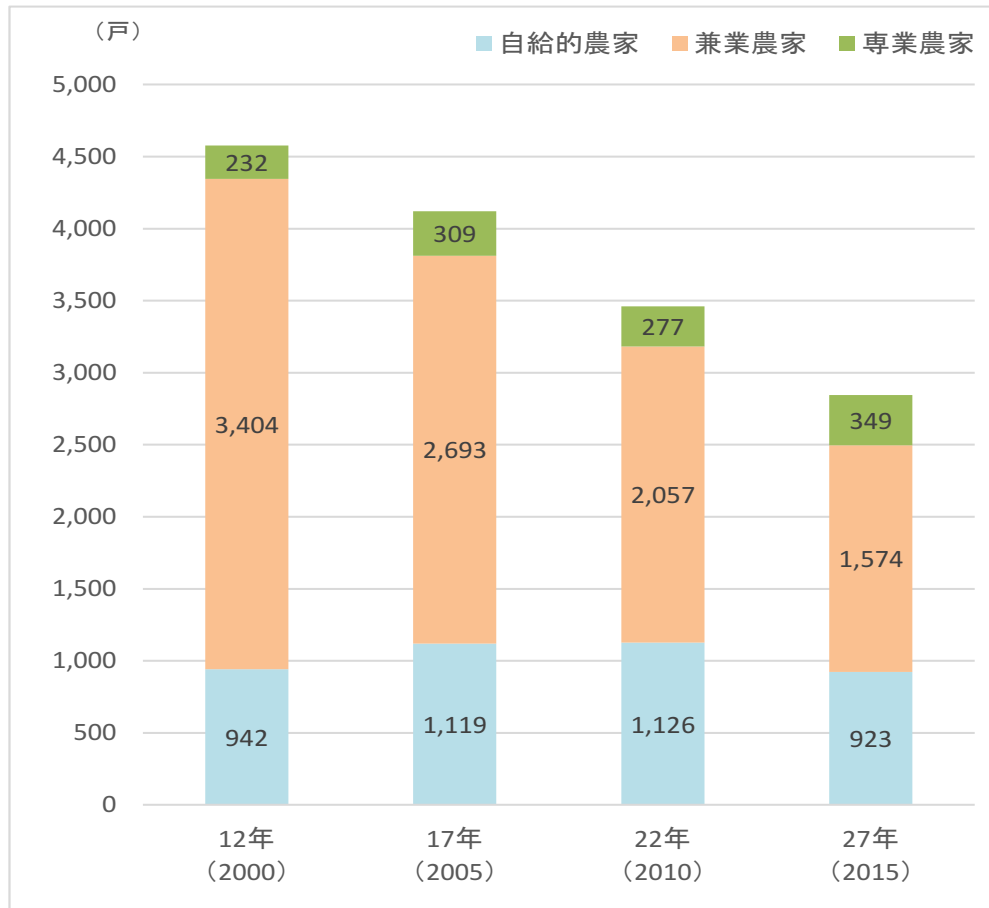
- ・民営事業所の1人当たり従業者数は、「製造業」「運輸業、郵便業」「医療・福祉」の順に多い。



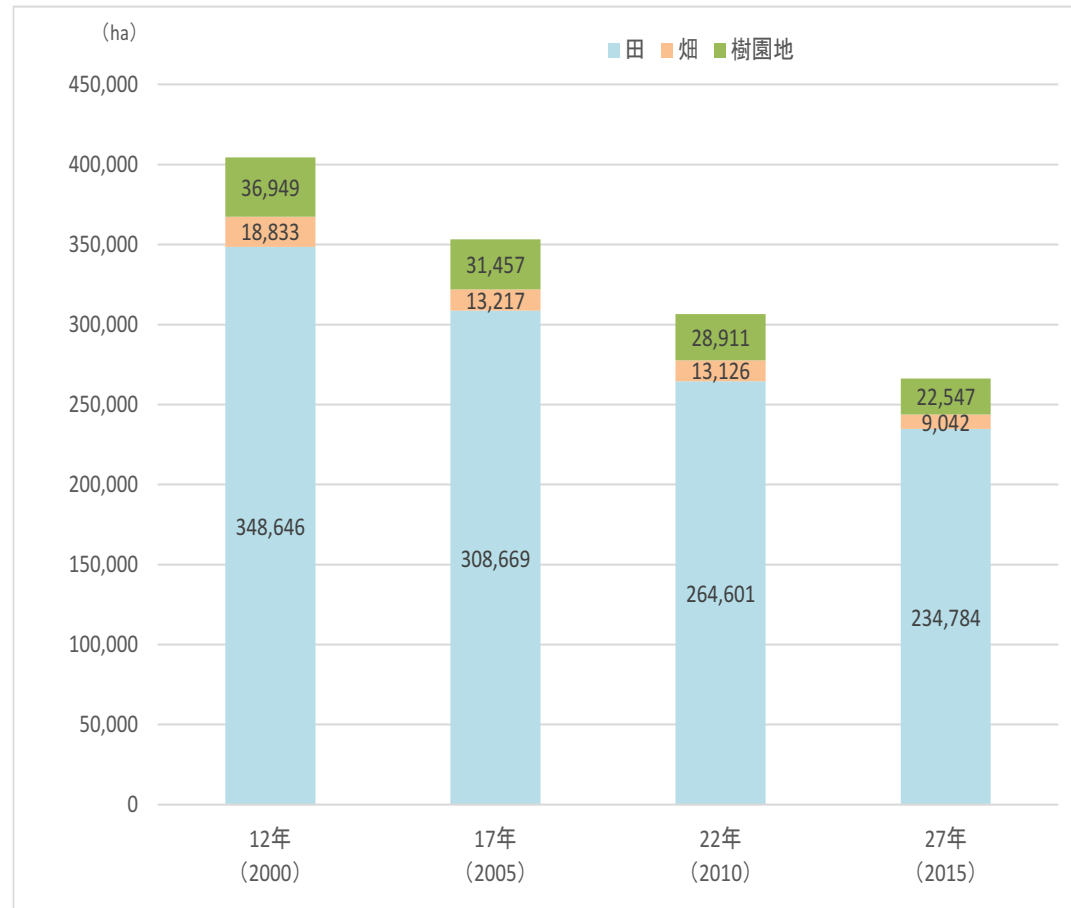
4. 農業・林業について

- ・農家数は15年間で1,732戸減少。「兼業農家」は1,830戸減少、「専業農家」は117戸増加。
- ・耕地面積も138千ha減少。「田」が114千ha減少。

甲賀市の農家数の推移



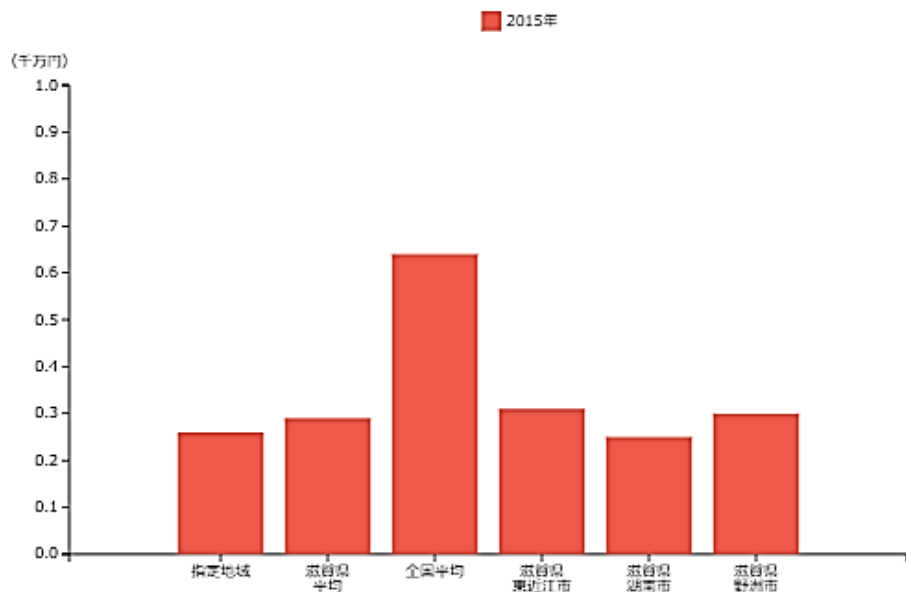
甲賀市の経営耕地面積の推移



- ・農業産出額は約250万円で、県平均以下、「東近江市」や「野洲市」を下回っている。
- ・品目別農業産出額は、「米」が約半分を占めているが、「野菜」や「工芸農作物」「鶏卵」などもみられる。

農業産出額（経営体あたり）

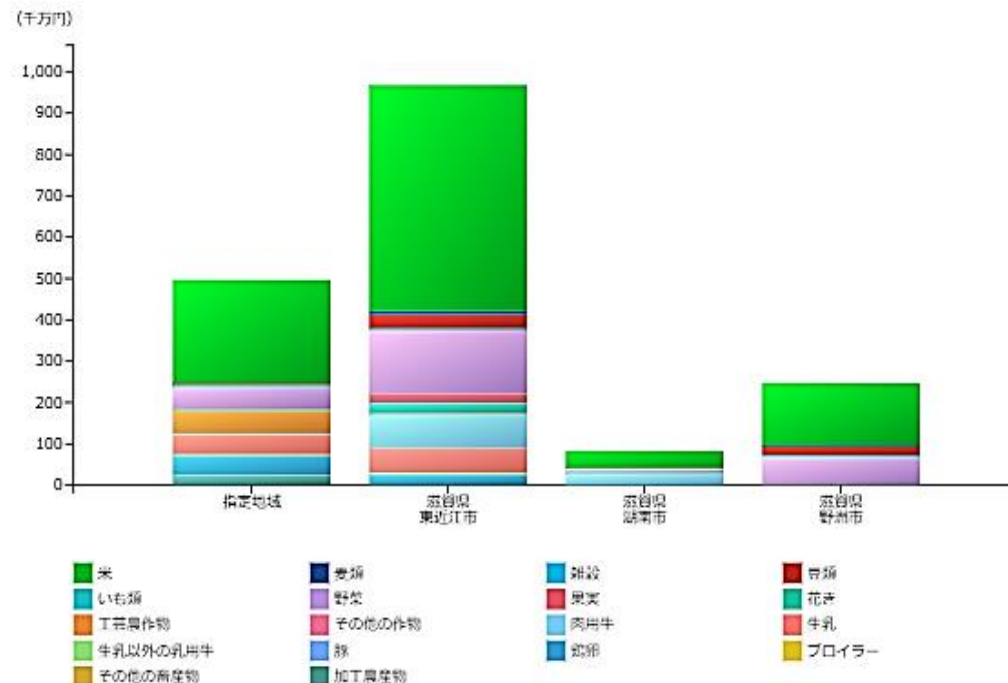
指定地域：滋賀県甲賀市
農業部門：すべての農業部門



品目別農業産出額

2015年

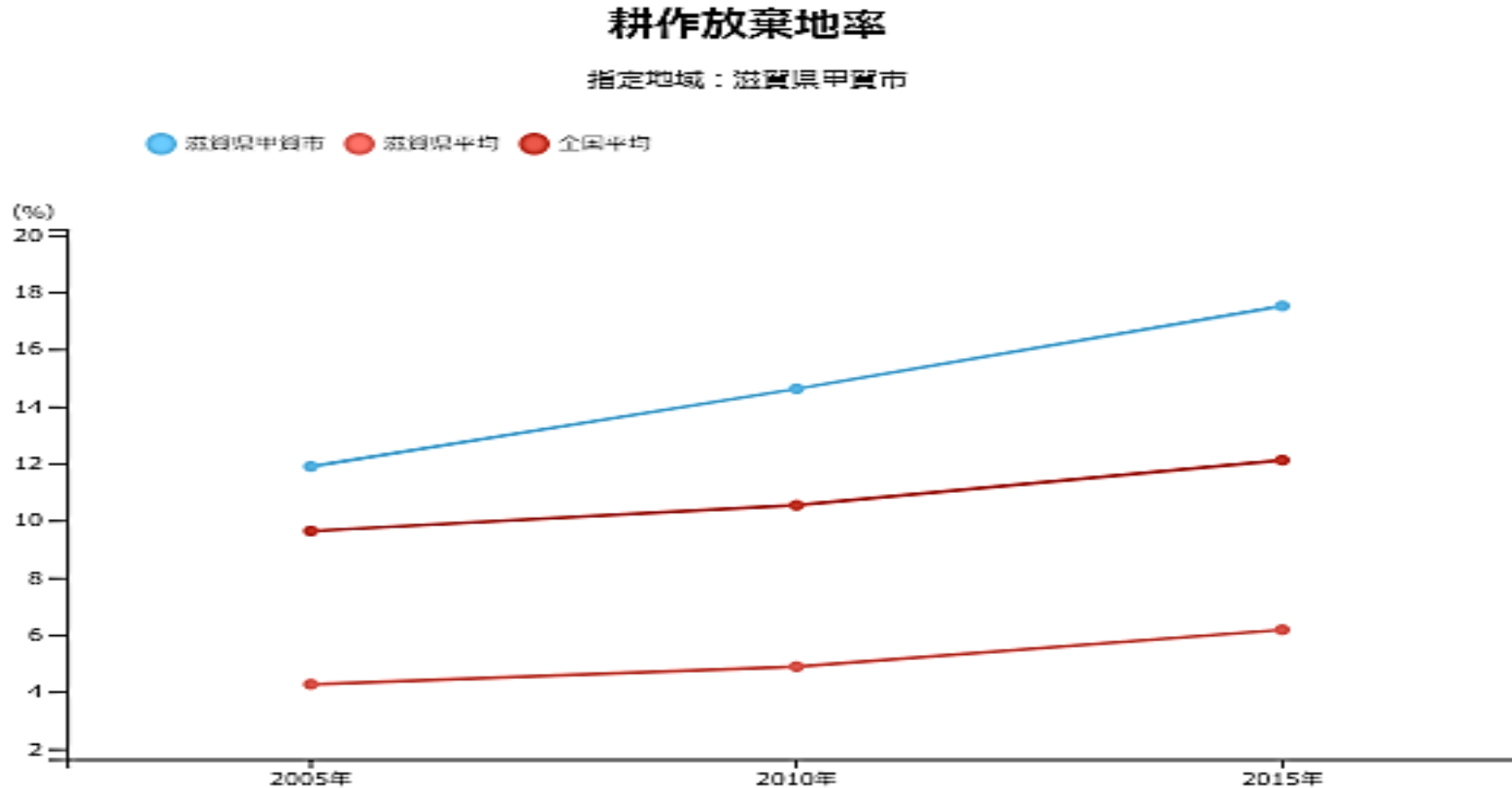
指定地域：滋賀県甲賀市



【出典】
農林水産省「農林業センサス」
全国単位
農林水産省「農業総産出額及び生産農家所得」
都道府県単位
農林水産省「都道府県別農業産出額及び生産農家所得」
市区町村単位
農林水産省「市町村別農業産出額（推計）」

【出典】
都道府県単位
農林水産省「都道府県別農業産出額及び生産農家所得」
市区町村単位
農林水産省「市町村別農業産出額（推計）」

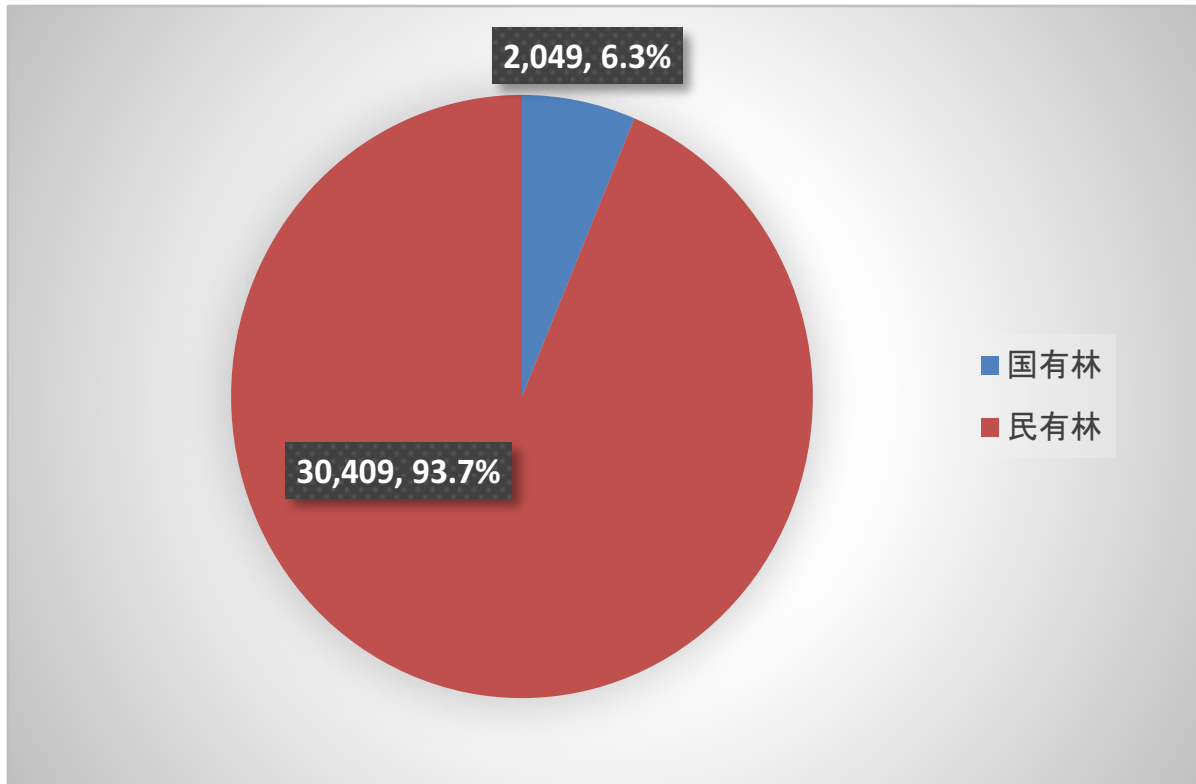
- ・耕作放棄地は17%と、県平均、全国平均を大きく上回っている。
- ・10年間で5ポイント増加。



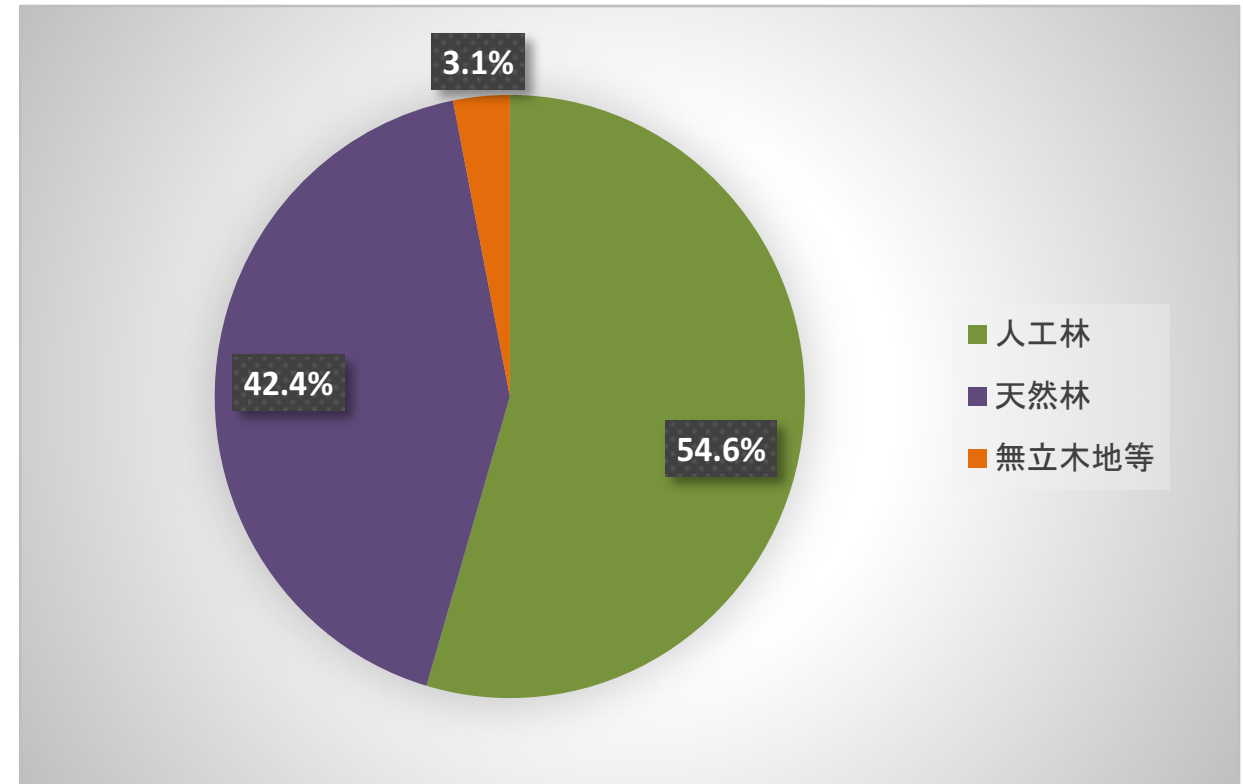
【出典】
農林水産省「農林業センサス」再編加工

・林業は、「民有林」が9割以上を占め、「人工林」が半分強。

甲賀市の国有林と民有林の面積(平成28年度、ha)

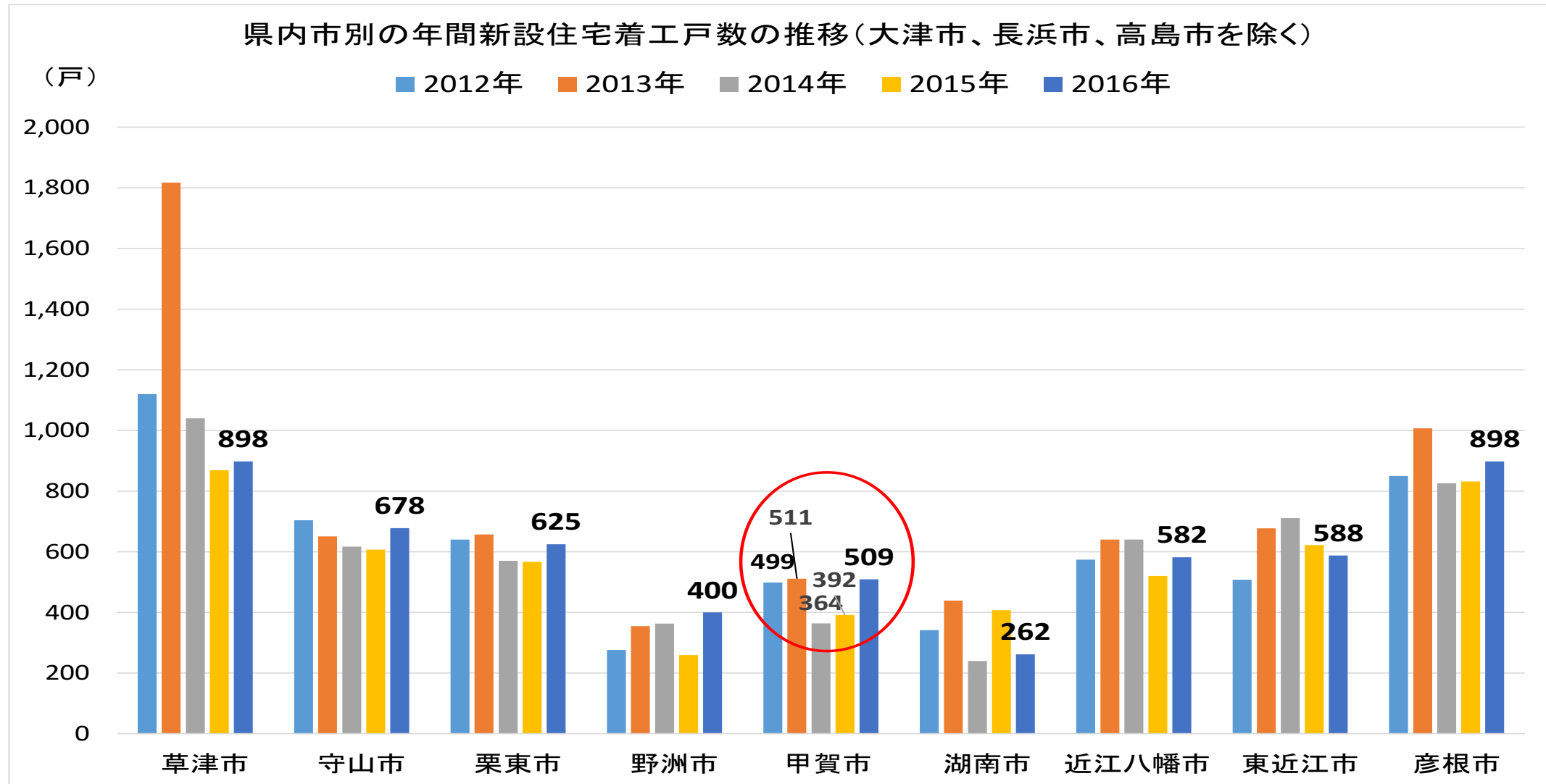


(図表) 甲賀市の森林構成(平成28年度)

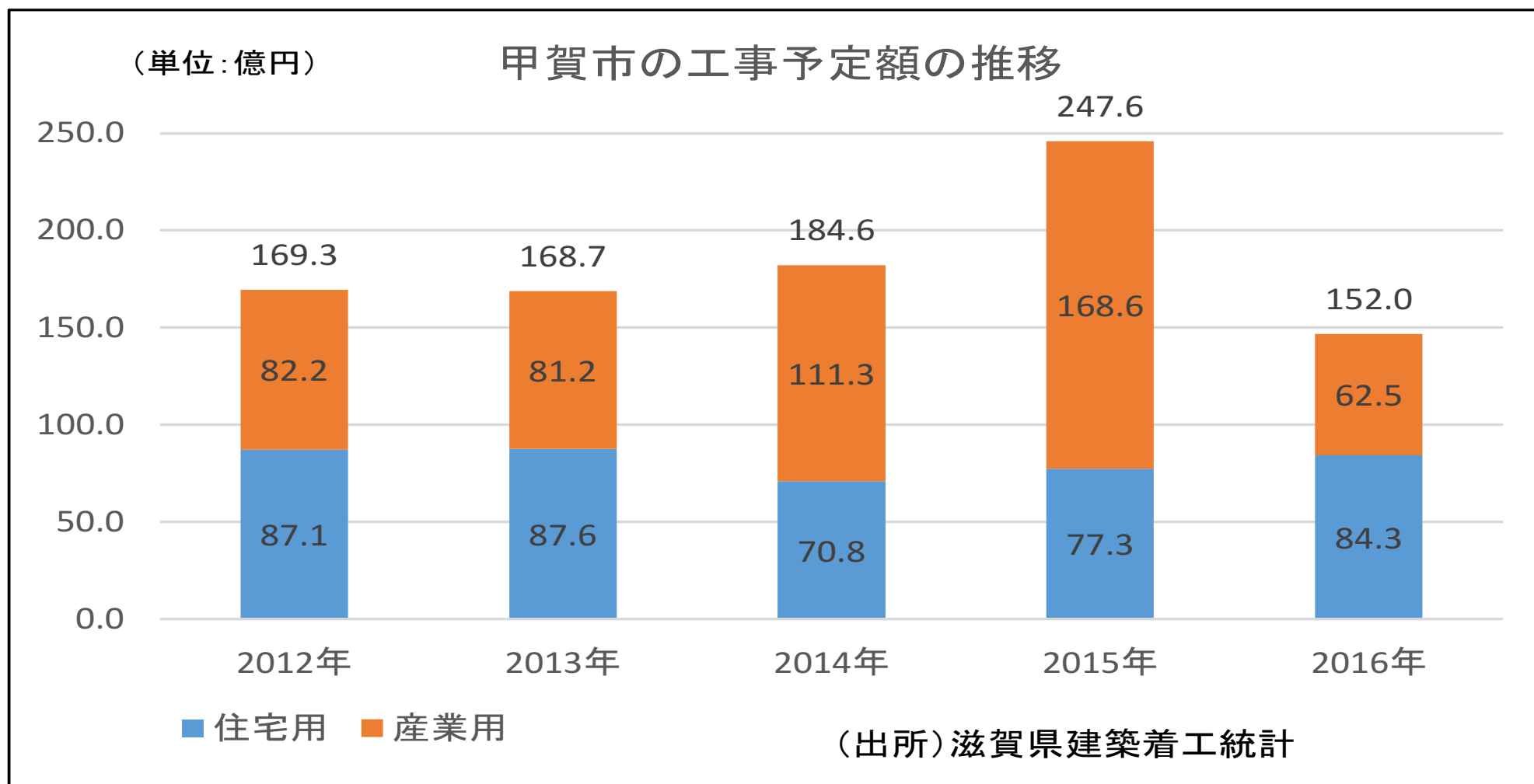


5.建設業について

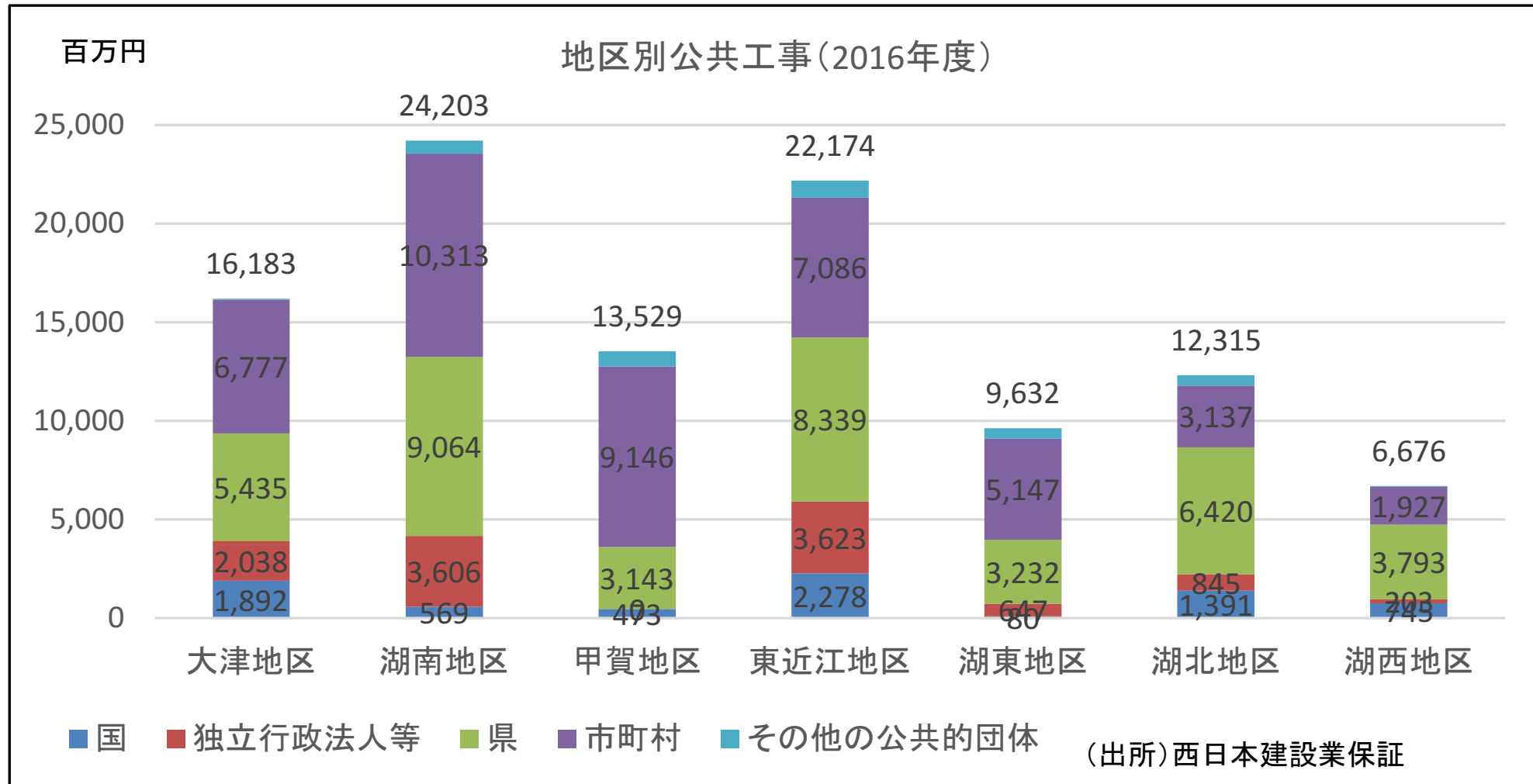
- ・甲賀市の2016年の住宅着工戸数は509戸で、前年比117戸増加。
- ・県内シェアは5.4%で、人口シェア6.6%よりも低い。



- ・2016年の民間設備投資の工事予定額は、住宅用が84億円、産業用は63億円、合計152億円で、県内シェアは5.5%。前年比96億円減少。
- ・住宅用は前年比7億円増加、産業用は106億円減少。
- ・甲賀市は他市町に比べて産業用の比率が高い特徴がある。



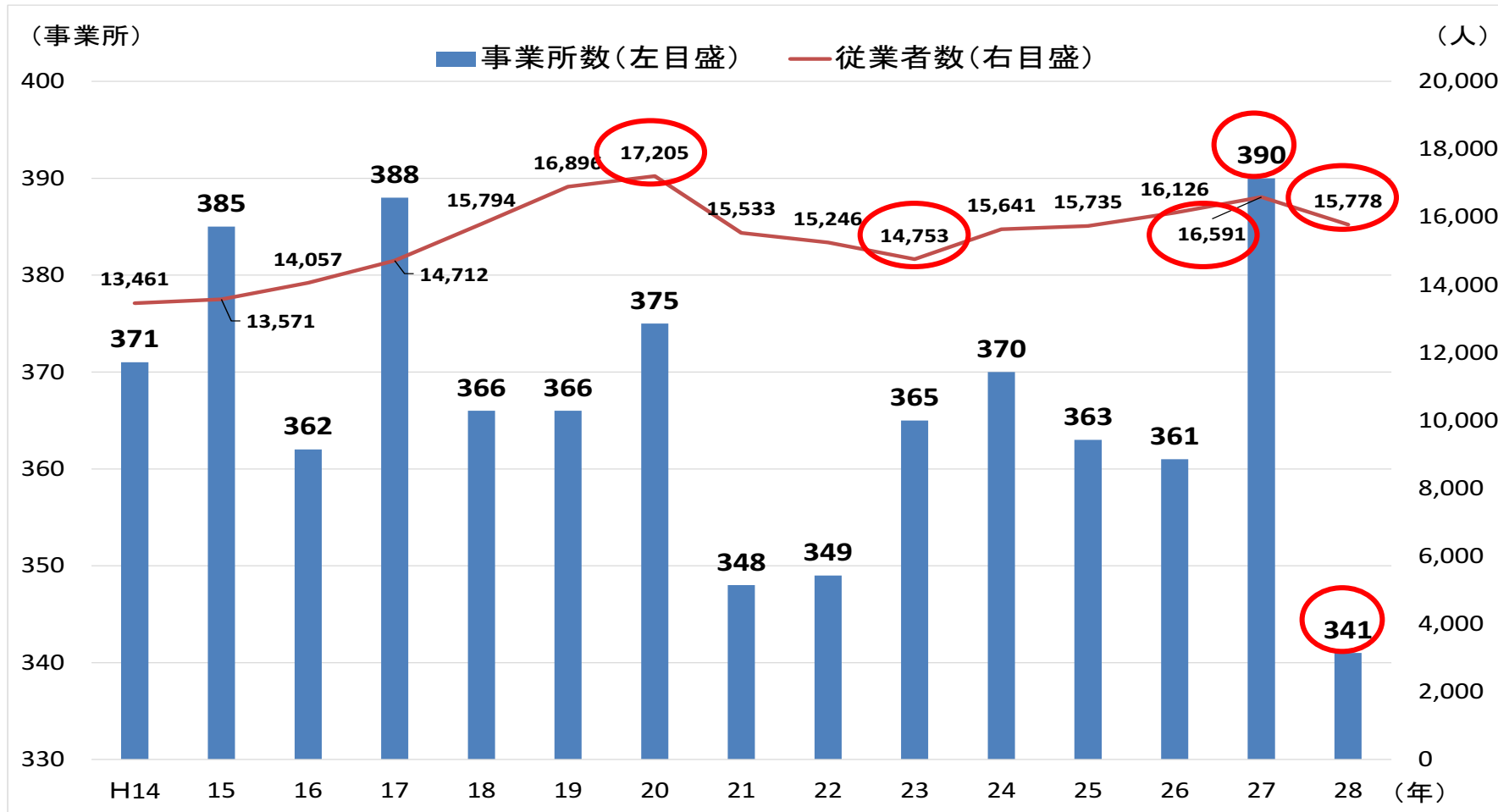
- ・県内の公共工事請負額を地区ごとにみると、湖南地区が最も高く242億円、次いで東近江地区222億円、大津地区162億円、甲賀地区135億円と続く。
- ・甲賀地区の特徴は市発注の比率が高く、県発注の比率が低い。



6. 製造業について

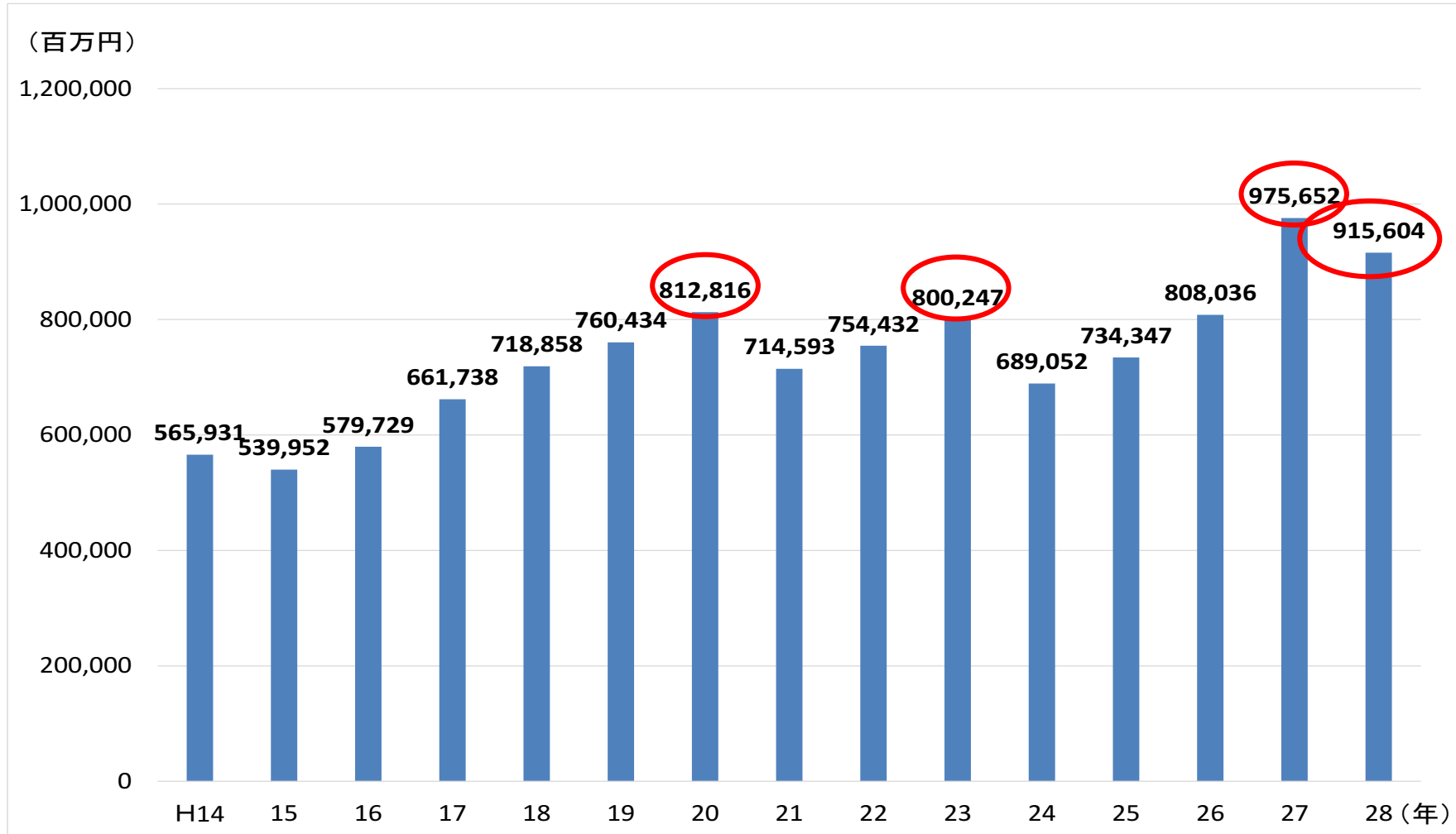
- ・この15年間における製造業の事業所数(従業者数4人以上)は、平成27年に最大(390事業所)となったが、28年は341事業所まで減少。
- ・従業者数は、平成20年に17,205人を記録したものの、その後平成23年の14,753人に漸減し、再び平成27年には16,591人まで回復したが、28年は15,778人に戻った。

甲賀市 製造業の事業所数および従業者数の推移



- ・製造品出荷額は、平成20年と23年に8千億円台を記録した後、平成24年に6千億円台に落ち込んだが、徐々に回復し、27年には9,756億円を記録。直近の28年は9,156億円。

甲賀市 製造品出荷額の推移



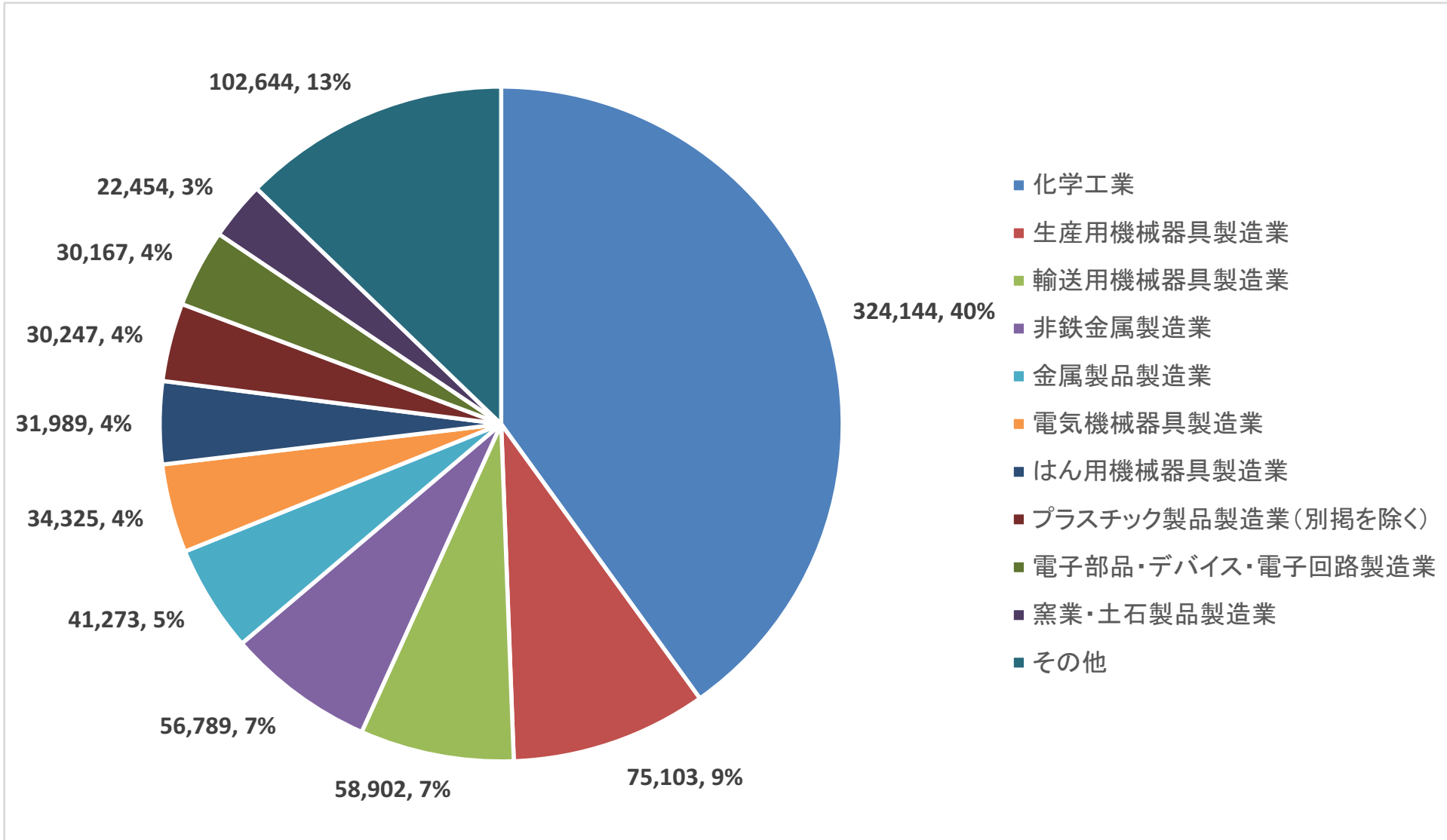
(出所) 滋賀県統計課
「工業統計調査結果報告書」

- ・製造品出荷額と粗付加価値額を業種別にみると、「化学工業」が最も大きなウエイトを占め、以下、「生産用機械器具製造業」「輸送用機械器具製造業」と続いている。

甲賀市製造業の構造(平成26年)

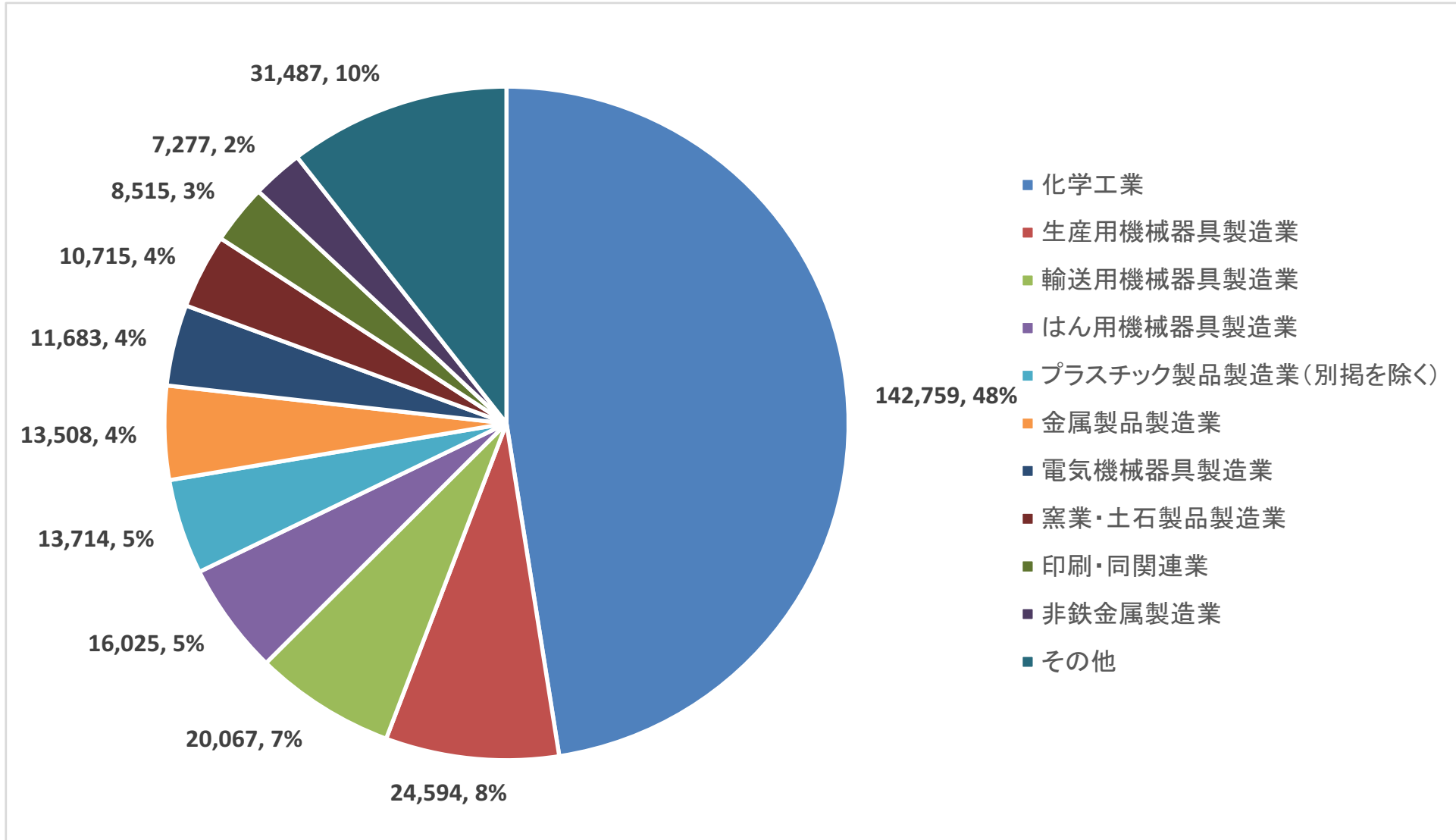
順位	業種	製造品出荷額		粗付加価値額		事業所 (事業所)	従業者数 (人)
		(百万円)	従業者一人当り	(百万円)	従業者一人当り		
1	化学工業	324,144	128	142,759	57	27	2,524
2	生産用機械器具製造業	75,103	62	24,594	20	19	1,211
3	輸送用機械器具製造業	58,902	31	20,067	11	26	1,902
4	非鉄金属製造業	56,789	111	7,277	14	7	510
5	金属製品製造業	41,273	32	13,508	10	34	1,307
6	電気機械器具製造業	34,325	44	11,683	15	16	774
7	はん用機械器具製造業	31,989	36	16,025	18	9	881
8	プラスチック製品製造業(別掲を除く)	30,247	19	13,714	9	37	1,570
9	電子部品・デバイス・電子回路製造業	30,167	29	3,395	3	5	1,054
10	窯業・土石製品製造業	22,454	21	10,715	10	74	1,051
11	鉄鋼業	21,316	88	4,697	19	7	241
12	印刷・同関連業	18,077	39	8,515	19	8	459
13	家具・装備品製造業	12,570	29	3,974	9	9	428
14	繊維工業	11,331	37	2,781	9	10	308
15	その他の製造業	10,652	36	4,364	15	7	298
16	食料品製造業	10,441	17	4,445	7	20	605
17	パルプ・紙・紙加工品製造業	6,784	20	3,038	9	15	338
18	飲料・たばこ・飼料製造業	5,464	24	1,536	7	15	225
19	業務用機械器具製造業	3,599	12	1,897	6	4	307
20	木材・木製品製造業(家具を除く)	1,649	17	998	10	9	99
	その他の製造業					3	34
	製造業計	808,036		300,342		361	16,126

甲賀市製造業における業種別製造品出荷額(平成26年、百万円、%)



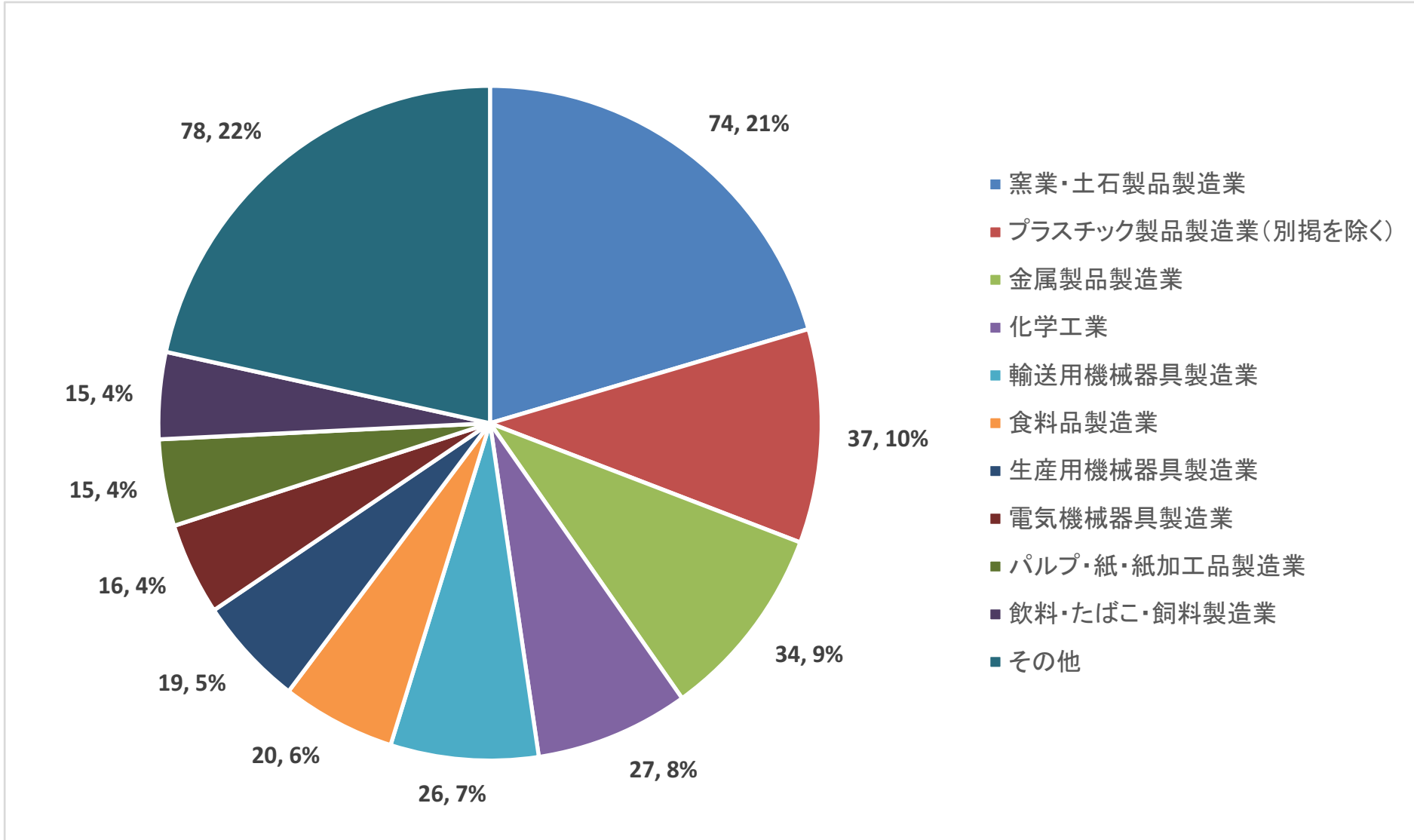
(出所) 滋賀県統計課「工業統計調査結果報告書」

甲賀市製造業における業種別粗付加価値額(平成26年、百万円、%)



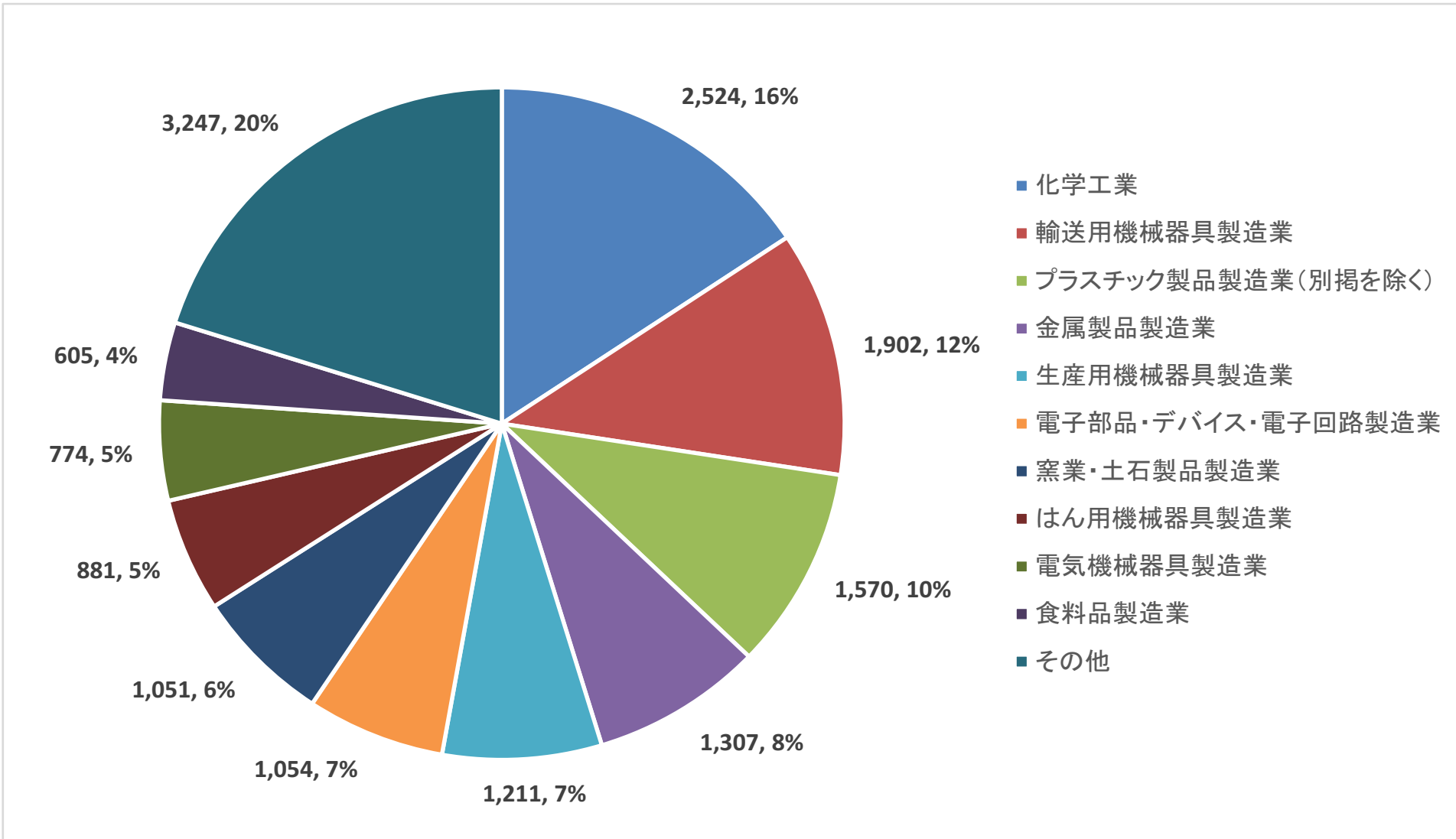
(出所) 滋賀県統計課「工業統計調査結果報告書」

甲賀市製造業における業種別事業所数(平成26年、事業所、%)



(出所)滋賀県統計課「工業統計調査結果報告書」

甲賀市製造業における業種別従業者数(平成26年、人、%)



(出所)滋賀県統計課「工業統計調査結果報告書」

市内ものづくり企業の概要

全国屈指の内陸工業地域である滋賀県において、甲賀市の製造品等出荷額は、平成18年より9年連続で1位

	平成22年		平成23年		平成24年		平成25年		平成26年	
1	甲賀市	7,544	甲賀市	8,002	甲賀市	6,891	甲賀市	7,343	甲賀市	8,080
2	草津市	6,757	草津市	6,762	竜王町	6,442	竜王町	6,459	竜王町	6,915
3	東近江市	6,548	東近江市	5,984	東近江市	5,944	草津市	6,243	草津市	6,425
4	竜王町	5,818	彦根市	5,760	草津市	5,818	彦根市	5,997	東近江市	5,956
5	長浜市	5,692	竜王町	5,437	彦根市	5,757	東近江市	5,655	彦根市	5,908
6	彦根市	5,389	湖南市	5,004	長浜市	4,560	長浜市	4,917	長浜市	5,436
7	湖南市	4,345	長浜市	4,572	湖南市	4,423	湖南市	4,591	湖南市	4,927
8	米原市	3,805	米原市	3,846	米原市	3,864	米原市	3,988	米原市	4,469
9	守山市	3,510	栗東市	3,436	大津市	3,253	栗東市	3,030	栗東市	3,389
10	大津市	3,161	大津市	3,324	栗東市	3,167	大津市	3,002	大津市	3,375

経済産業省 H26工業統計より
製造品出荷額等滋賀県内上位10市町の推移)単位:億円

甲賀市は製造業が非常に強い地域であり、地域経済は、製造業の業況に大きな影響を受ける。

産業中分類	製造品出荷額等(万円)	割合 非公開 データ(X) を除く
食料品	1,044,121	1.3%
飲料・飼料	546,412	0.7%
繊維工業	1,133,080	1.4%
木材・木製品	X	
家具・装備品	1,257,046	1.6%
パルプ・紙	678,400	0.8%
印刷	X	
化学工業	32,414,354	40.1%
石油・石炭	X	
プラスチック	3,024,674	3.7%
ゴム製品	X	
皮革	-	
窯業・土石	2,245,352	2.8%
鉄鋼業	2,131,626	2.6%
非鉄金属	5,678,852	7.0%
金属製品	4,127,279	5.1%
はん用機械	3,198,939	4.0%
生産用機械	7,510,305	9.3%
業務用機械	X	
電子・デバイス	X	
電気機械	3,432,474	4.2%
情報通信機械	-	
輸送機械	5,890,209	7.3%
その他	X	
合計	80,803,580	

※製造品出荷額の内、多くは化学工業(化学・製薬等)が占める。

甲賀市内の主な製造業事業所

水口エリア	水口エリア
菱機械工業(株)水口工場	センコー(株)水口営業所
NEC ライティング(株) 滋賀工場	タカラスタンドード(株) 滋賀工場
近江ユニキャリア販売(株) (旧社名：滋賀TCM(株) 湖南営業所)	辻真建設(株)
大塚電子(株)	デンコーテクノヒート(株) 滋賀工場
(株)奥田工務店 水口支店	TOTO(株) 滋賀第二工場
木村舗装(株)	トヨタL&F近畿(株)水口支店
共和工業(株) 滋賀工場	トヨタ紡織滋賀(株)
キョーリン製菓グループ工場(株)	ナイツック工業(株) 甲賀工場
甲賀協同ガス(株)	西村建設(株) 甲賀支店
コニシ(株) 滋賀工場	日本発条(株) 滋賀工場
滋賀運送(株)	阪和スチールサービス(株)
(株)滋賀銀行 水口支店	(株)日立建機ティエラ
滋賀設備(株)	(株)フジサフ建設
島本微生物工業(株)	水口化学産業(株)
上西産業(株)	水口センチュリーホテル(株)
ショット日本(株) (旧社名：NEC SCHOTT コンポーネンツ(株))	(株)水口テクノス
新光工業(株)	(株)ミヤケ 滋賀工場
スイコー(株) 滋賀工場	名神化学(株)
(株)スマイ印刷	名神竜王カントリー倶楽部
住友電工プリントサーキット(株)	(有)守田藤吉商店・(株)関西ソルト
清水化学工業(株) 滋賀水口工場	(株)八代製作所
清水化成品工業(株)	山川産業(株) 水口工場
	(株)山崎機械製作所

順不同

土山エリア	甲賀エリア
(株)エイフユニホーム 土山店	(株)大井鉄工所
(株)大阪特殊鋼管製造所 滋賀工場	大原薬品工業(株)
甲賀パラス(株)	湖南精機(株)
(株)ジーテクト滋賀工場	三陽建設(株)
ジェイドルフ製菓(株)	住江テクノ(株)
滋賀ボルト(株)	大正薬品工業(株)
大室柊木(株)	(株)辻正
橋本メイフラン(株)	西川ローズ(株) 甲賀事業所
丸五運送(株)	日新薬品工業(株)
(株)運意	バイエル薬品(株) 滋賀工場
	堀川化成(株) 滋賀工場

順不同

甲南エリア	信楽エリア
ウエストロジ・コーポレーション(株)	近江鋸工(株)信楽工場
(株)エコパレット滋賀	(株)三東工業社
(株)エスカディア (旧社名：(株)住谷製作所)	住友電工ウインテック(株)
SUS(株) 滋賀事業所	(株)タカコ 滋賀工場
協和化工(株) 甲南工場	(株)服部工業
湖南精工(株)	
三桜工業(株) 滋賀事業所	
天馬(株) 滋賀工場	
ニッタモールド(株)	
日本ロジパック(株)	
平和発條(株) 滋賀工場	
豊栄製作所(株)	
(株)三ツ星 滋賀工場	

その他
関西電力(株) 滋賀支店
甲賀電子(株)

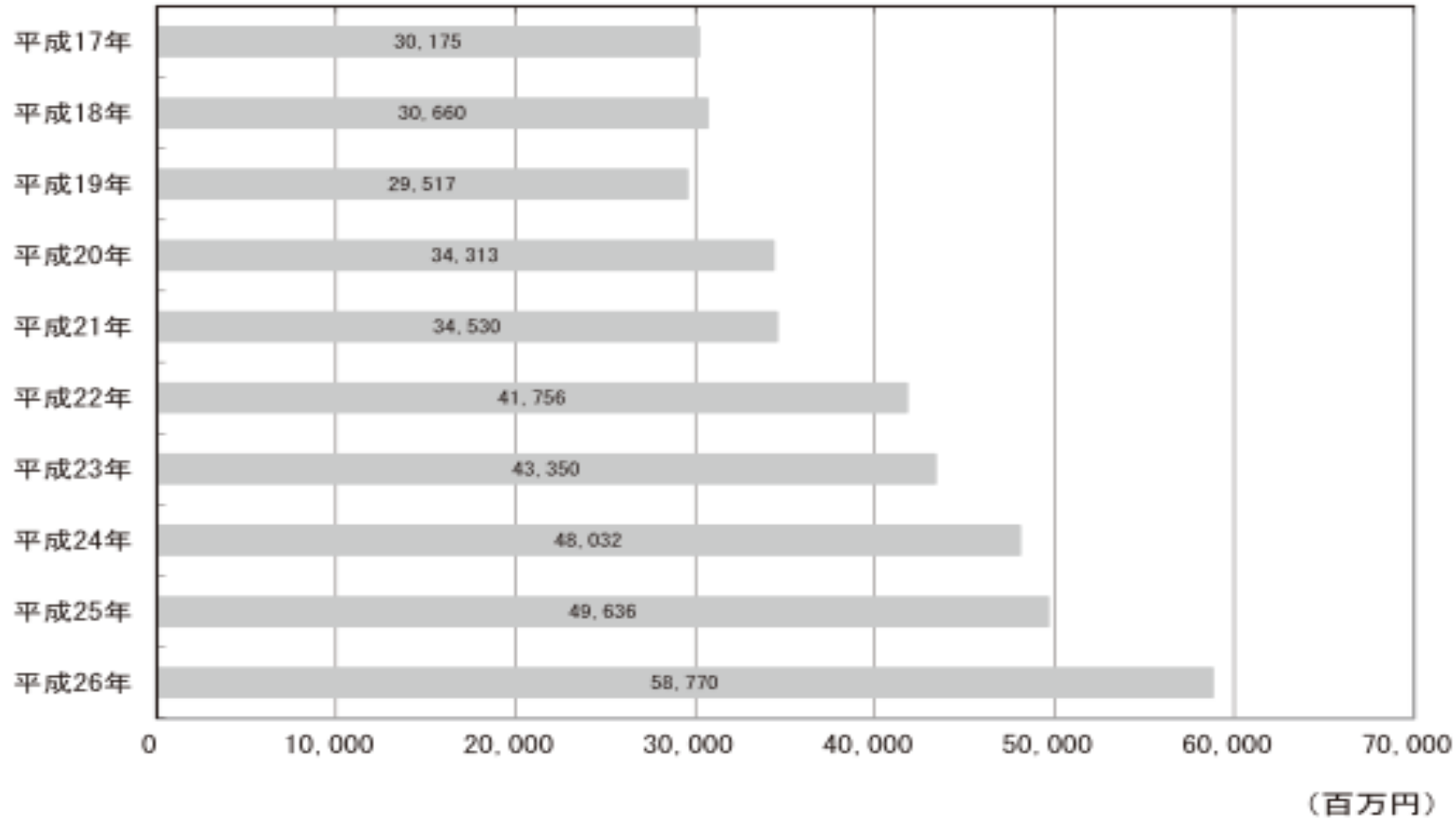
順不同

(出所)甲賀市工業会ホームページの会員企業一覧より

甲賀市内の地場産業の動向①－製薬産地(甲賀・日野)

・平成26年の生産額は約588億円で、10年前の約1.9倍に拡大。

甲賀・日野製薬産地 生産額の推移

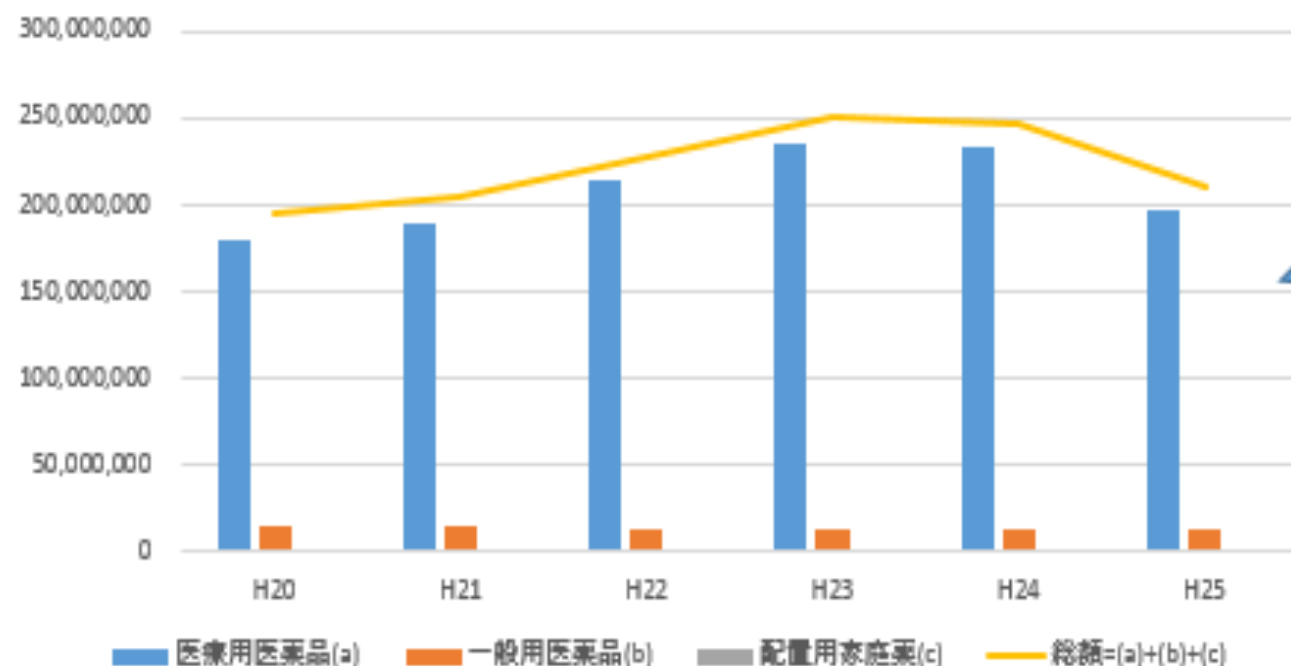


資料：滋賀県製薬工業協同組合

医薬品用途区分別生産額の推移(単位:千円)

	H20	H21	H22	H23	H24	H25
医療用医薬品(a)	180,443,380	189,572,999	214,890,432	236,178,842	232,746,150	196,991,331
一般用医薬品(b)	14,486,699	14,574,332	12,700,781	13,660,307	13,079,833	12,657,586
配置用家庭薬(c)	983,856	948,885	798,537	746,151	1,033,647	855,755
総額=(a)+(b)+(c)	195,913,935	205,096,216	228,389,750	250,585,300	246,859,630	210,504,672

※滋賀県薬事工業生産動態統計年報より

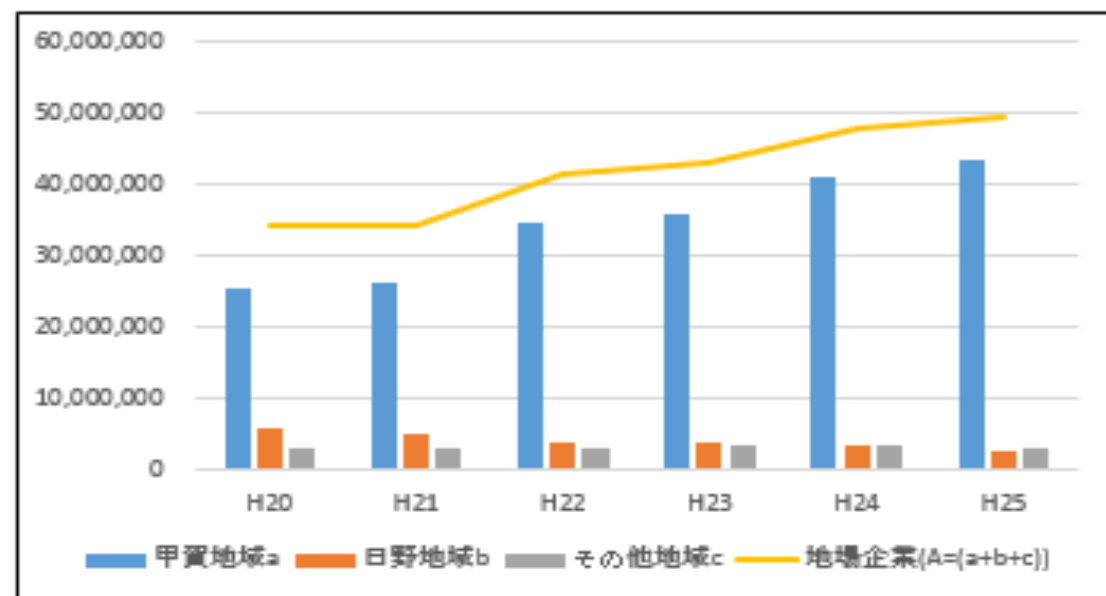


滋賀県内の医薬品製
生産金額(H26:2100
億円)の内、9割以上は
医療用医薬品となっ
ている。
内、配置薬に至っては
0.5%以下となってい
る。

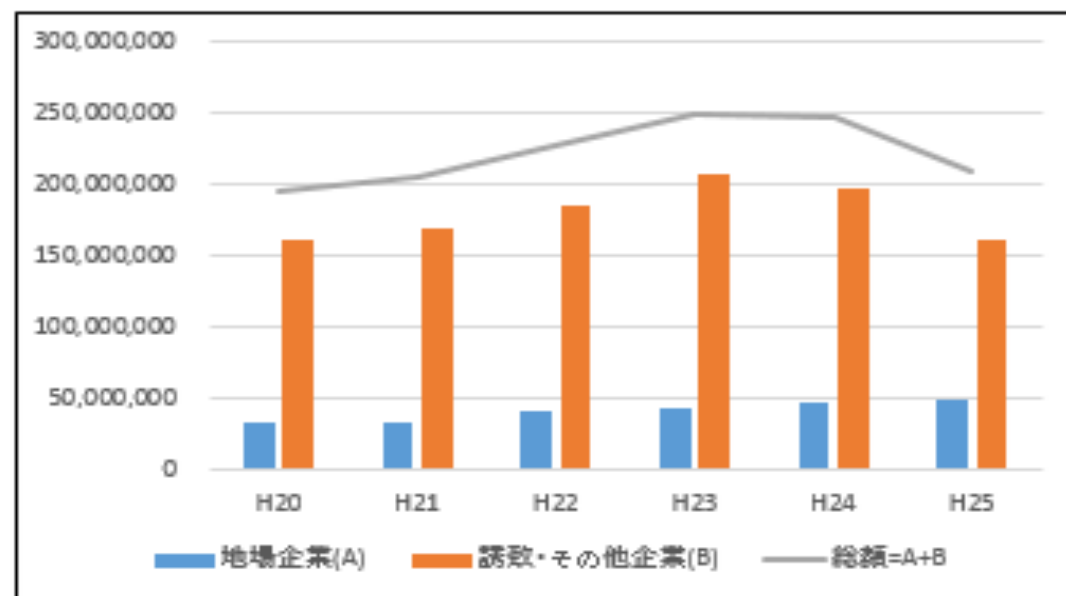
医薬品の地域別生産金額の推移(単位:千円)

	H20	H21	H22	H23	H24	H25
地場企業(A=(a+b+c))	34,312,909	34,529,567	41,755,913	43,350,334	48,031,525	49,635,703
甲賀地域a	25,460,135	26,209,256	34,802,674	35,927,635	41,092,118	43,657,165
日野地域b	5,801,517	5,052,918	3,841,720	3,981,350	3,410,813	2,744,408
その他地域c	3,051,257	3,267,393	3,111,519	3,441,349	3,528,594	3,234,130
誘致・その他企業(B)	161,601,026	170,566,649	186,633,837	207,234,966	198,828,105	160,868,969
総額=A+B	195,913,935	205,096,216	228,389,750	250,585,300	246,859,630	210,504,672

※滋賀県薬事工業生産動態統計年報より



県全体の地場企業の生産金額の9割は
甲賀地域

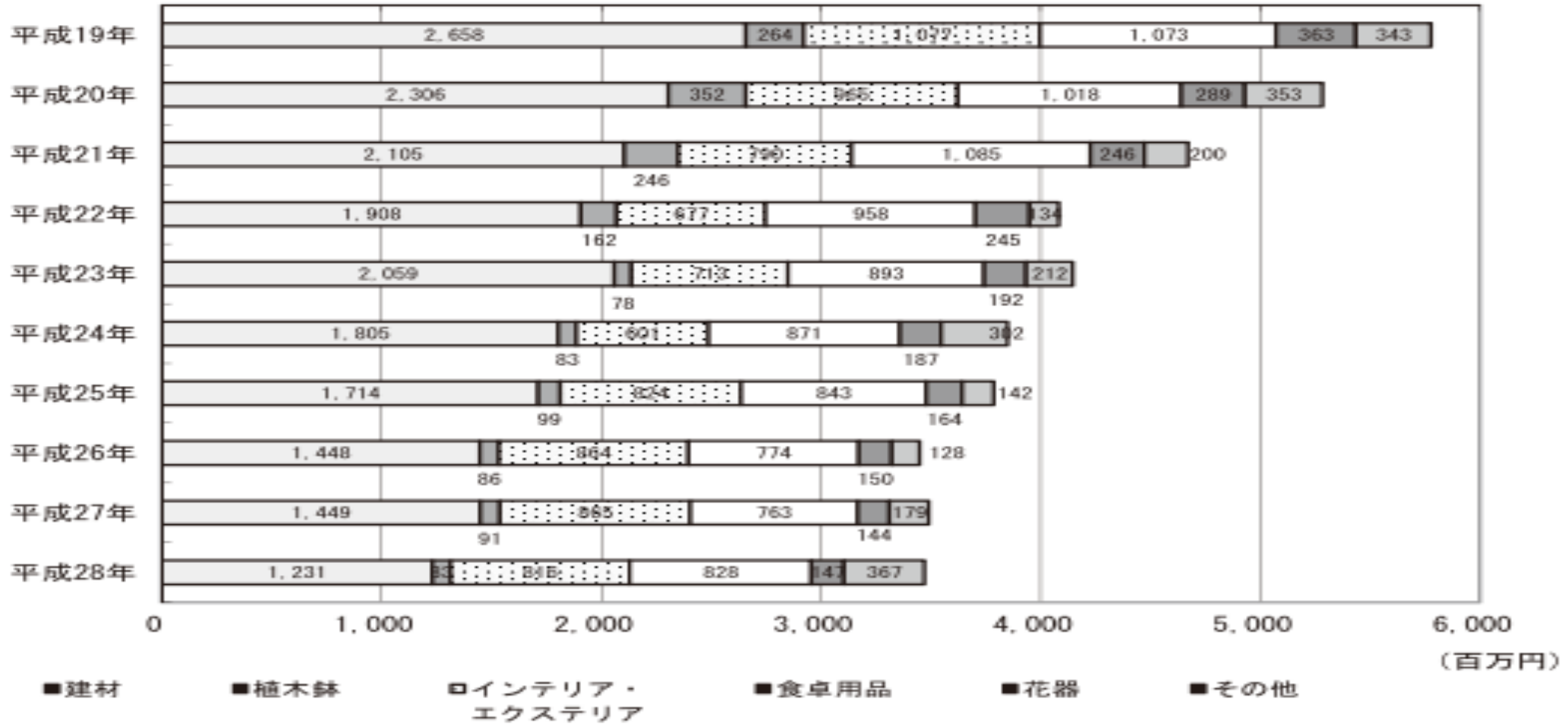


…一方、県全体の生産金額の内、
地場企業の占める割合は約2割

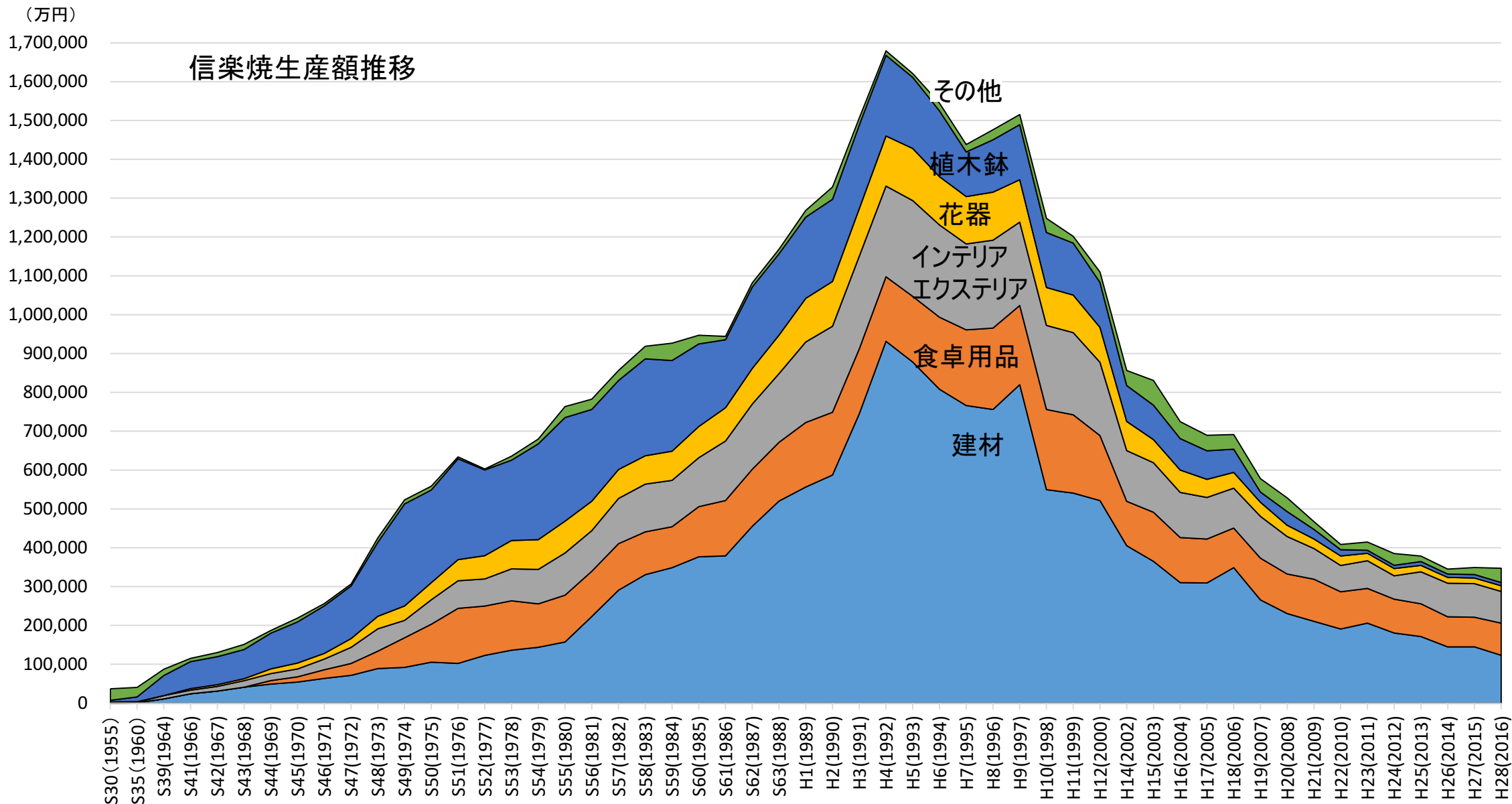
甲賀市内の地場産業の動向②－信楽陶器産地

・平成28年の生産額は約35億円で、10年前(約57億円)の約0.6倍に縮小。

信楽陶器産地 品種別生産額の推移



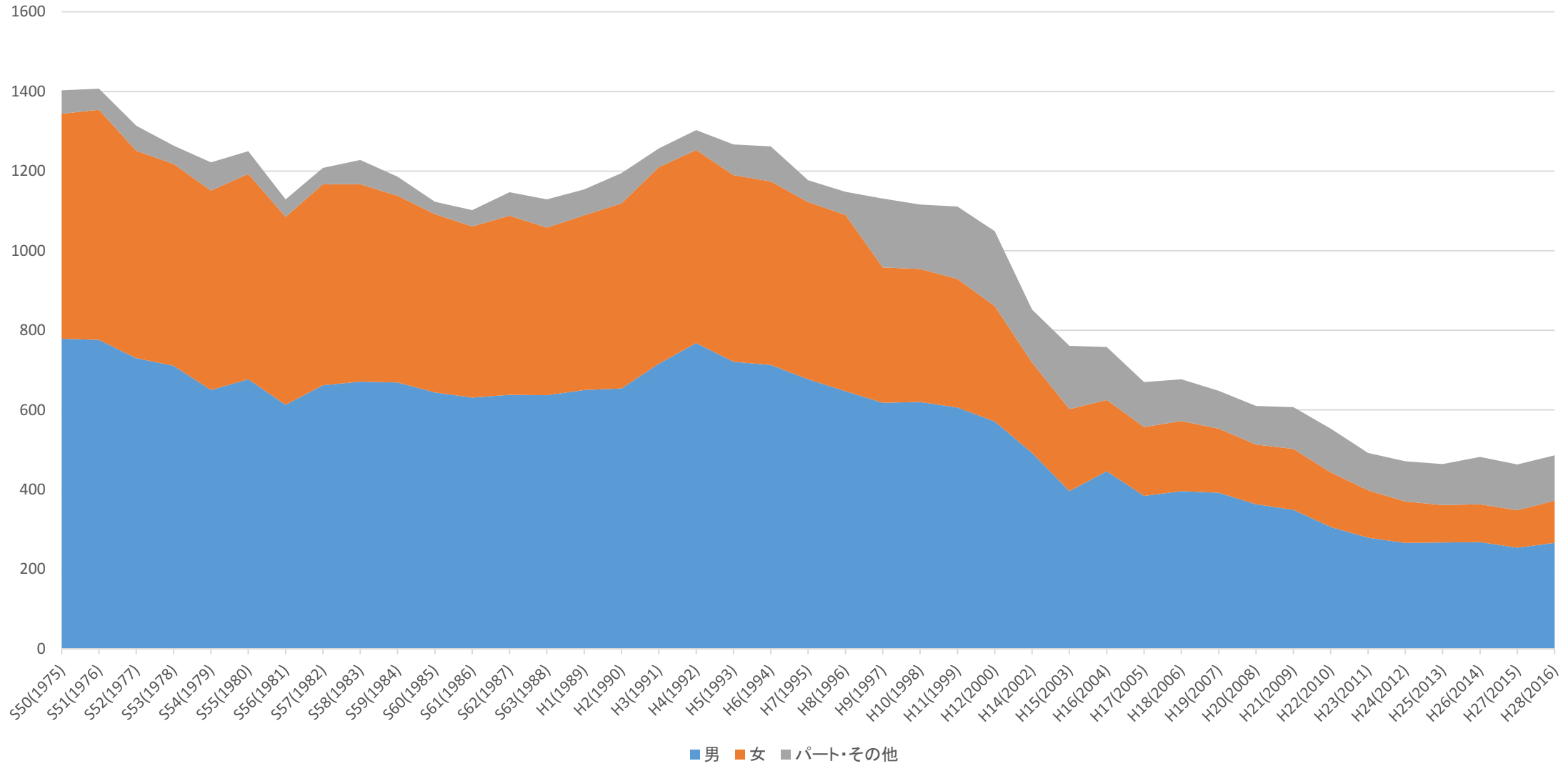
資料：信楽窯業技術試験場・信楽陶器工業協同組合



ピーク時(H4・1992) 167.9億円
 現在(H28・2016) 34.7億円

現在はピーク時の2割程度

従業員数の推移



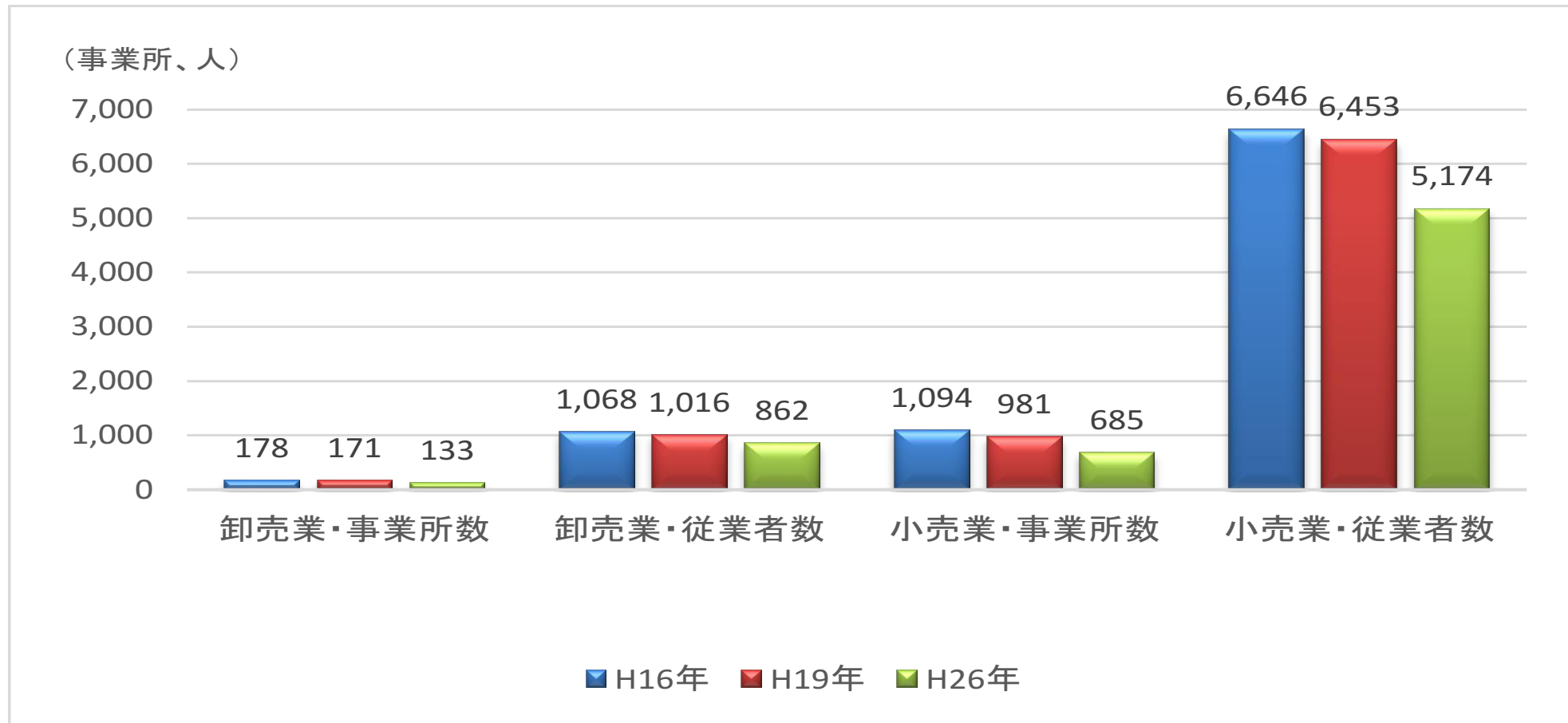
ピーク時(S54・1976)1407人
現在(H28・2016)486人

現在はピーク時の3割程度

7.卸売業・小売業について

- ・市内の卸売業は10年前に比べ、45事業所減少、従業者206人減少。
- ・小売業は、同409事業所減少、1,472人減少。

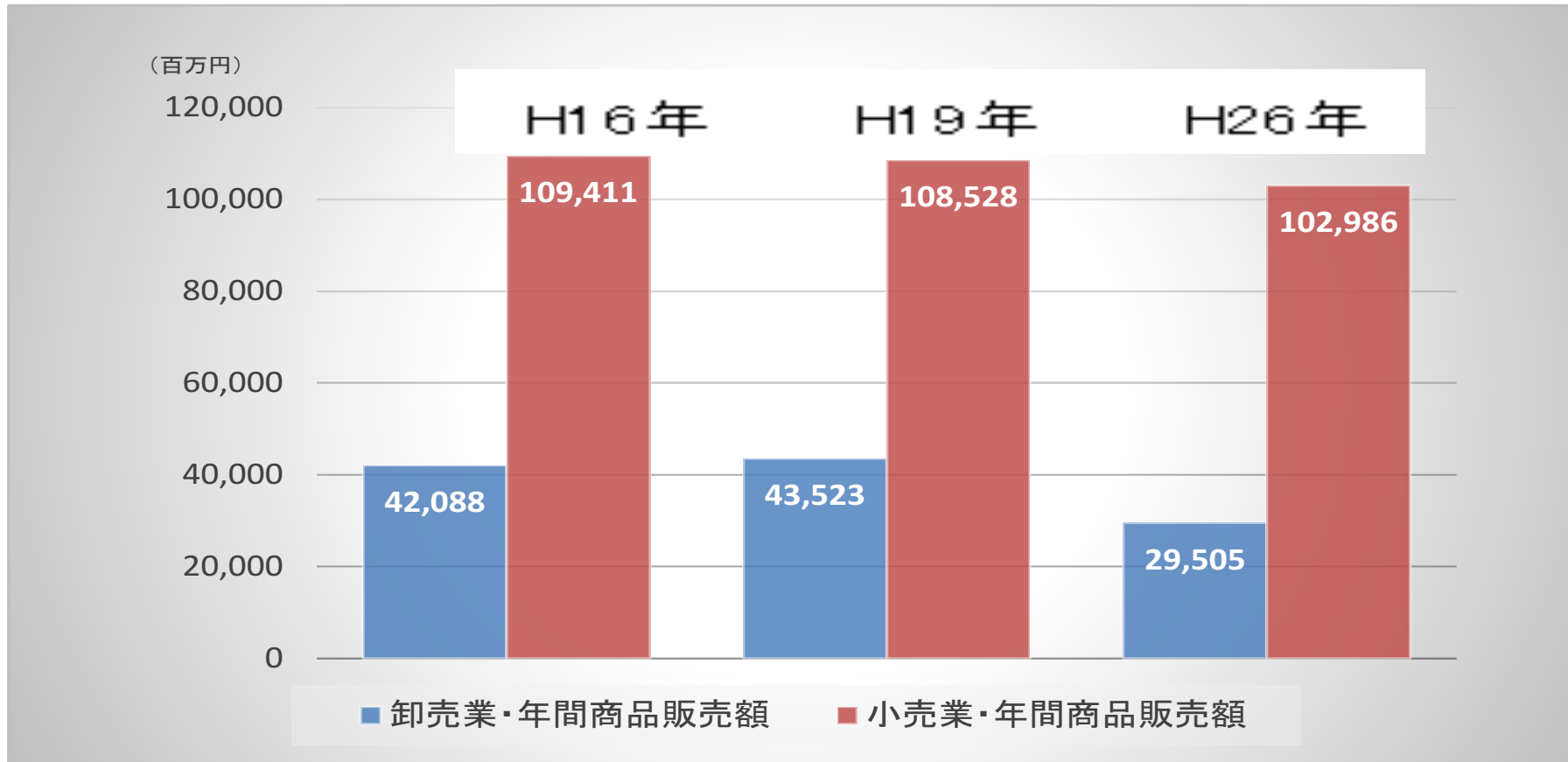
甲賀市の商業【事業所数・従業者数の推移】



(出所)経済産業省「商業統計調査」

- ・年間商品販売額は、卸売業では10年間で約126億円減少、小売業では64億円減少。

甲賀市の商業【商品販売額】

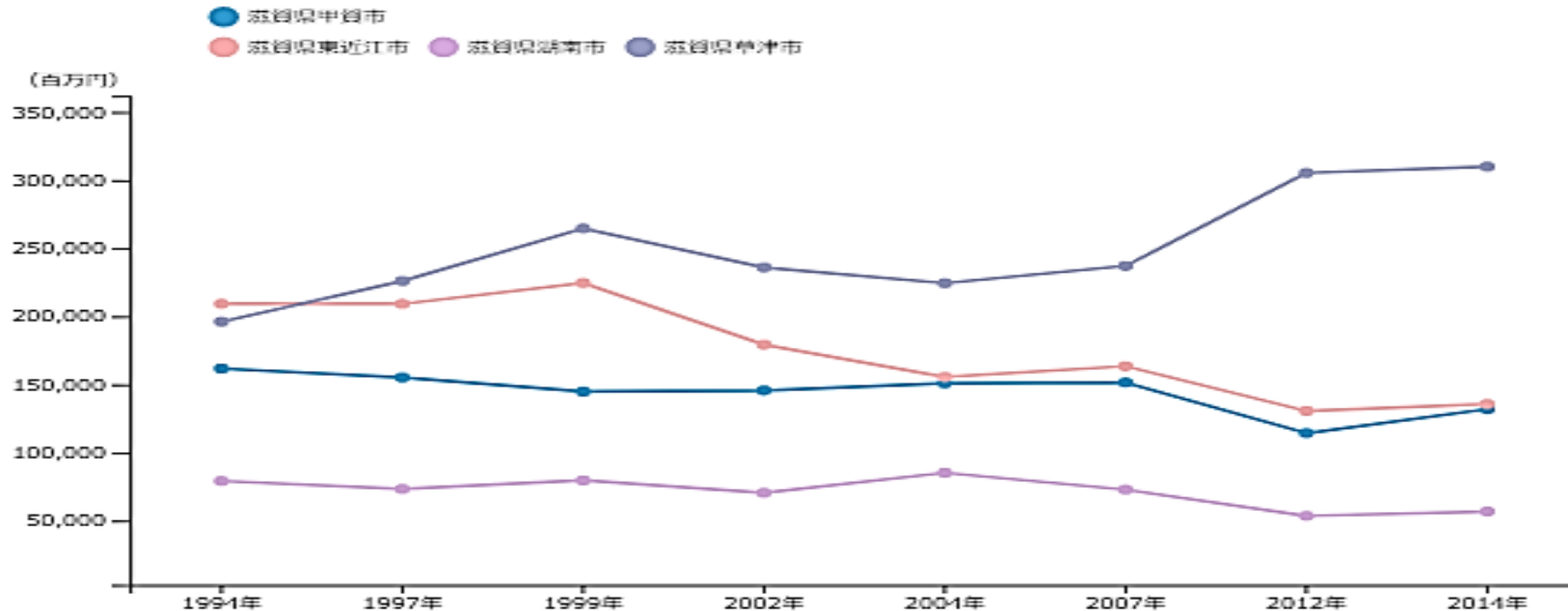


(出所)経済産業省「商業統計調査」

- ・商業全体で周辺都市と比較すると、年間商品販売額の規模は「東近江市」とほぼ同じだが、「草津市」の約半分。

年間商品販売額

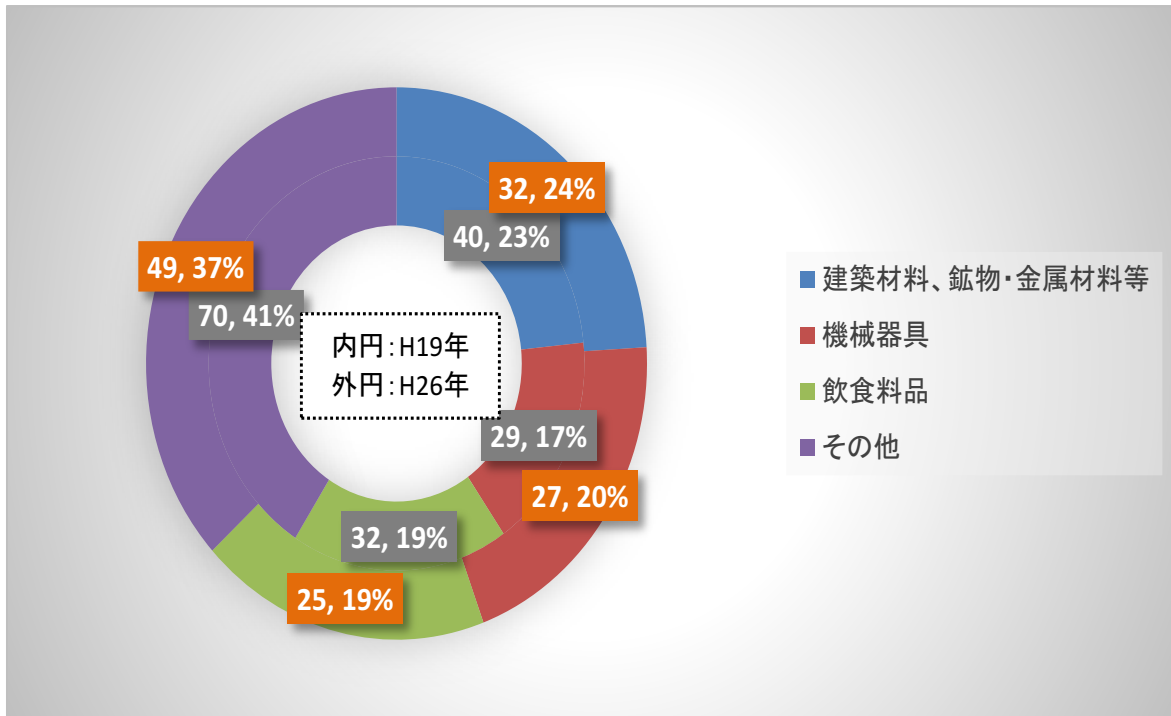
産業：すべての大分類 > すべての中分類



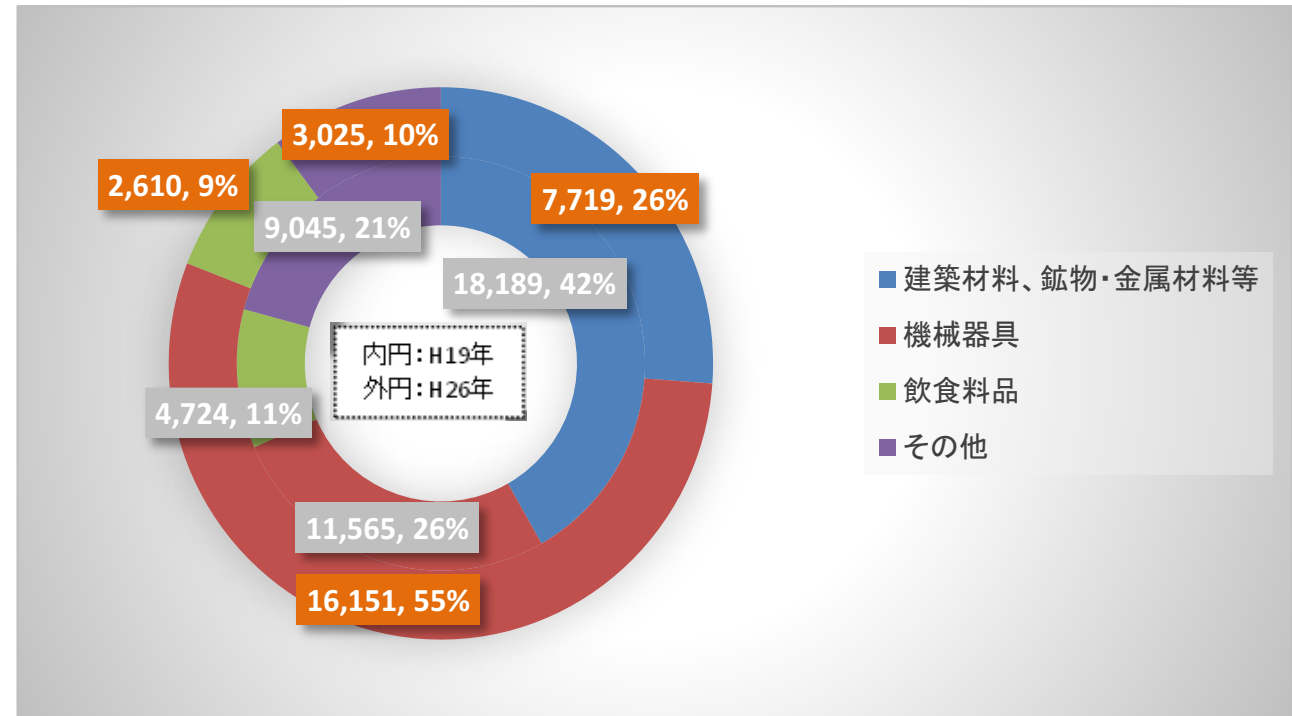
【出典】
経済産業省「商業統計調査」

- ・卸売業の事業所数を7年前と比較すると、「機械器具」と「その他」の割合は増加。
- ・年間商品販売額は、「機械器具」は増加、「建築材料、鉱物・金属材料等」は減少。

卸売業の7年間の変化【事業所数】



卸売業の7年間の変化【年間商品販売額(百万円)】



- ・業種構成は、従業者数では「電気機械器具」「家具・建具・什器類」などのシェアが高い。
- ・年間商品販売額では、「電気機械器具」「自動車」などが高い。

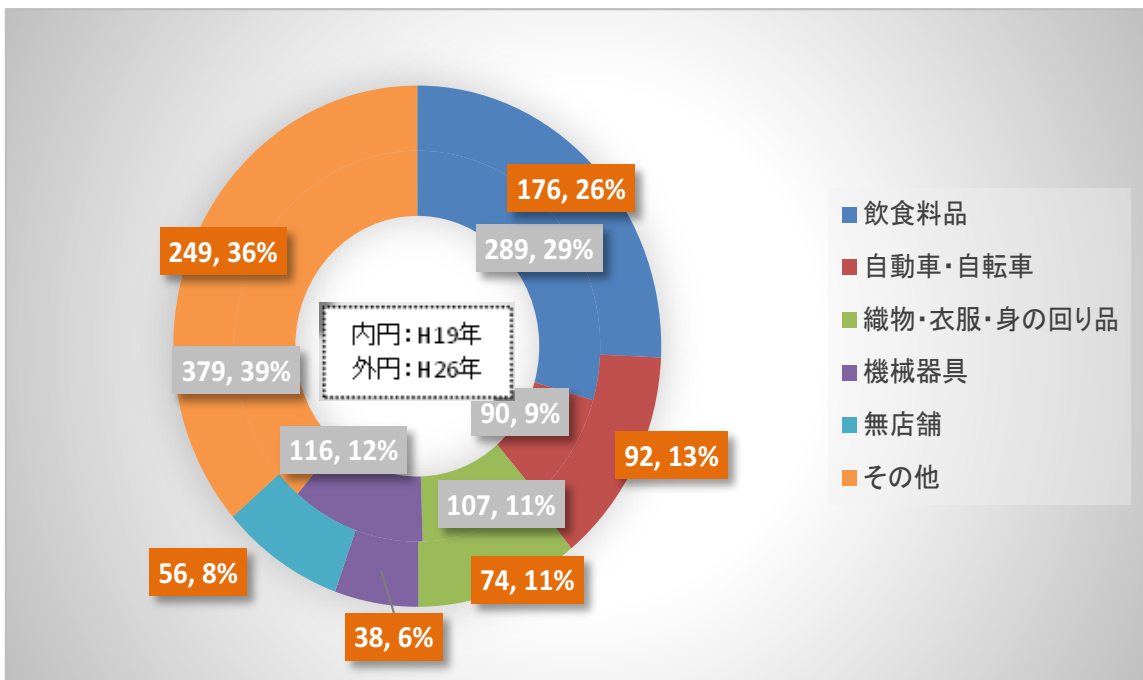
卸売業の業種構成【平成26年】

業種	事業所数 (事業所)	従業者数		年間商品販売額	
		(人)	シェア	(百万円)	シェア
各種商品	1	6	0.7%	X	
衣服・身の回り品	4	15	1.7%	112	0.4%
農畜産物・水産物	9	57	6.6%	1,333	4.5%
食料・飲料	16	100	11.6%	1,278	4.3%
建築材料	14	66	7.7%	2,653	9.0%
化学製品	6	22	2.6%	1,167	4.0%
石油・鉱物	1	2	0.2%	X	
鉄鋼製品	4	48	5.6%	X	
非鉄金属	1	2	0.2%	X	
再生資源	6	18	2.1%	890	3.0%
産業機械	8	43	5.0%	1,336	4.5%
自動車	9	74	8.6%	3,906	13.2%
電気機械器具	7	196	22.7%	10,265	34.8%
その他の機械器具	3	26	3.0%	644	2.2%
家具・建具・什器等	32	144	16.7%	1,993	6.8%
医薬品・化粧品	5	10	1.2%	140	0.5%
紙・紙製品	2	14	1.6%	X	
他に分類されない	5	19	2.2%	338	1.1%
合計	133	862	100.0%	29,505	100.0%

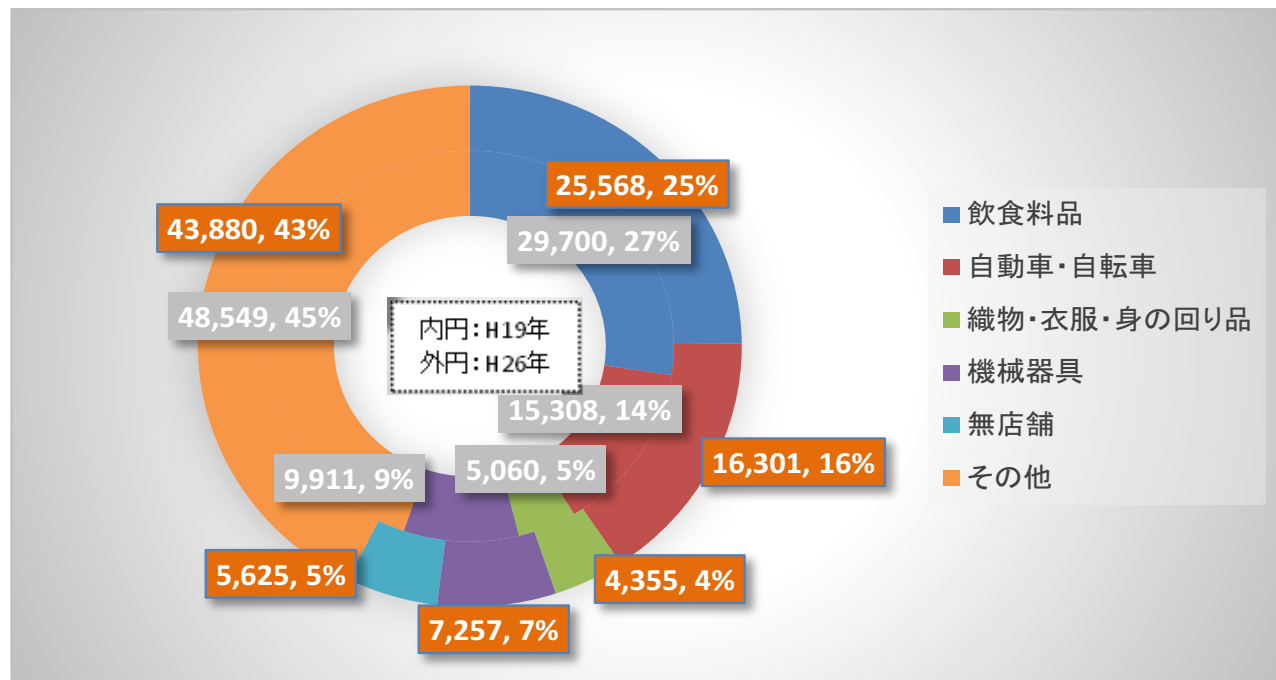
(出所)経済産業省「商業統計調査」

- ・小売業の事業所数を7年前と比較すると、「自動車・自転車」と「無店舗」の割合は増加、「機械器具」などが減少。
- ・年間商品販売額は、「無店舗」「自動車・自転車」などは増加、「飲食料品」などは減少。

小売業の7年間の変化【事業所数】



小売業の7年間の変化【年間商品販売額(百万円)】



- ・業種構成は、従業者数では「その他の飲食料品」(コンビニなど)、「自動車」などのシェアが高い。
- ・年間商品販売額では、「燃料」「自動車」などが高い。

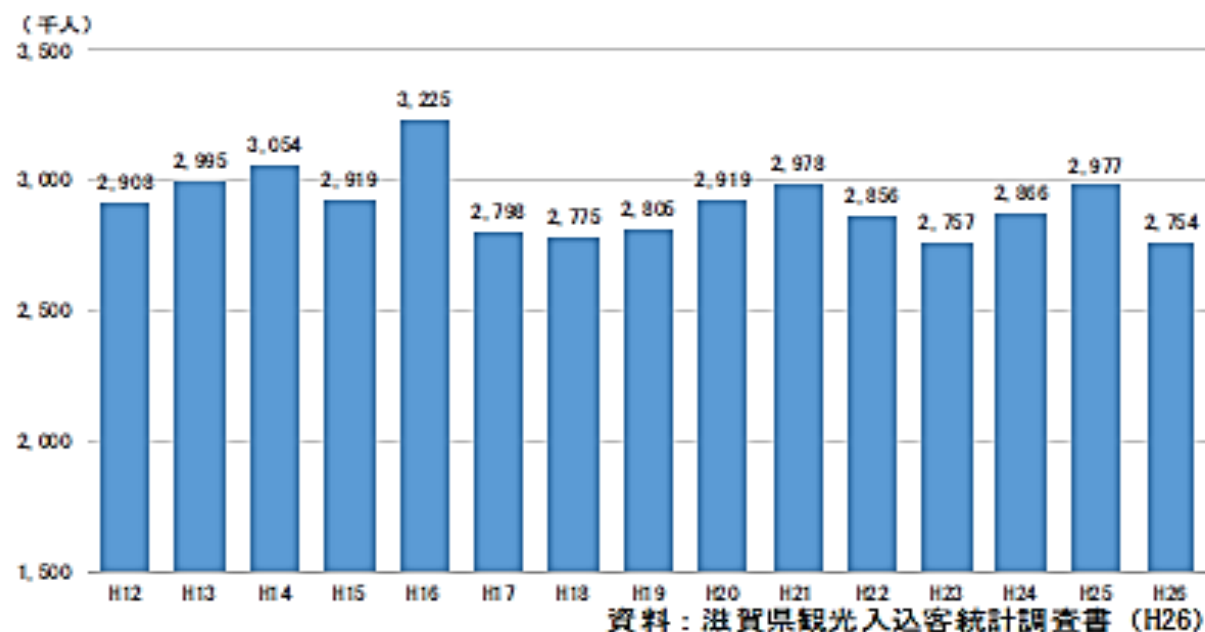
小売業の業種構成【平成26年】

業種	事業所数 (事業所)	従業者数		年間商品販売額	
		(人)	シェア	(百万円)	シェア
百貨店・総合スーパー	2	447	8.6%	8,398	8.2%
その他の各種商品	2	12	0.2%		
呉服・服地・寝具	6	23	0.4%	231	0.2%
男子服	10	42	0.8%	813	0.8%
婦人・子供服	38	151	2.9%	2,221	2.2%
靴・履物	2	6	0.1%	1,090	1.1%
その他の織物・衣服・身の回り品	18	89	1.7%		
各種食料品	16	459	8.9%	10,196	9.9%
食肉	8	24	0.5%	647	0.6%
酒	37	92	1.8%	1,449	1.4%
菓子・パン	37	186	3.6%	1,051	1.0%
野菜・果実	1	9	0.2%	12,225	11.9%
鮮魚	1	2	0.0%		
その他の飲食料品	76	918	17.7%		
自動車	85	548	10.6%	16,223	15.8%
自転車	7	12	0.2%	78	0.1%
機械器具	38	223	4.3%	7,257	7.0%
家具・建具・畳	15	60	1.2%	1,030	1.0%
什器	35	142	2.7%	937	0.9%
医薬品・化粧品	51	306	5.9%	6,413	6.2%
農耕用品	13	47	0.9%	1,384	1.3%
燃料	32	268	5.2%	16,875	16.4%
書籍・文房具	21	428	8.3%	1,318	1.3%
スポーツ用品・玩具・娯楽用品・楽器	6	18	0.3%	720	0.7%
写真機・時計・眼鏡	12	39	0.8%	362	0.4%
他に分類されない小売業	60	428	8.3%	6,445	6.3%
通信販売・訪問販売	17	127	2.5%	5,335	5.2%
その他の無店舗小売業	39	68	1.3%	290	0.3%
合計	685	5,174	100.0%	102,986	100.0%

8.観光について

観光施設・観光入込客数

本市は、水口城跡、水口宿や土山宿本陣跡等の旧東海道に関連する史跡のほか、甲賀流忍者や信楽焼に関連する施設をはじめ、市域全域にわたってさまざまな観光施設が立地している。また、観光入込客数は、平成 26 年には 2,754 千人であり、平成 17 年以降は年間約 300 万人以下が続いており、月別の観光入込客数では 5 月が約 34 万人、10 月が約 32 万人、4 月と 11 月も 30 万人以上となっている。



図一 観光入込客数推移

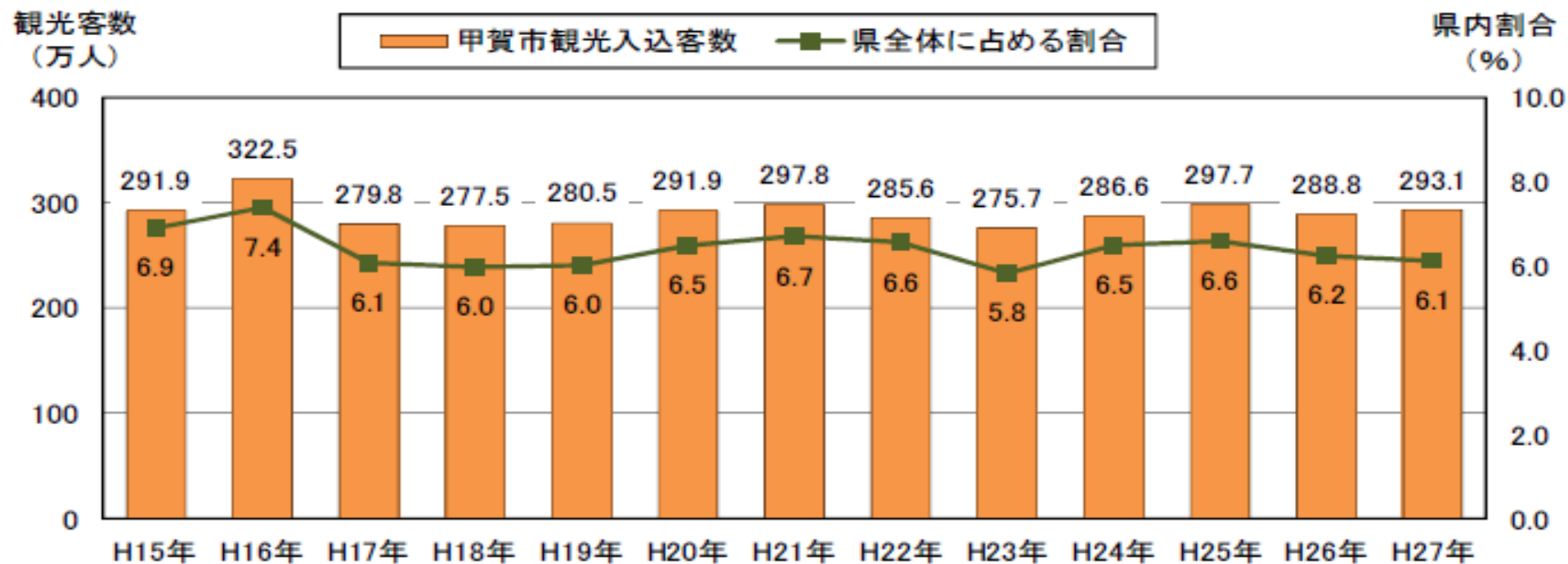
(出所) 甲賀市道路整備基本計画(案)

①観光客数の推移

○本市の観光客数は、平成16年の322.5万人をピークに増減を繰り返しながら、平成27年には293.1万人となっています。

○県全体に占める割合は、6～7%前後で推移しています。県内における甲賀市観光の注目の度合いには、大きな変化は見られないということになります。

甲賀市の観光客数の推移

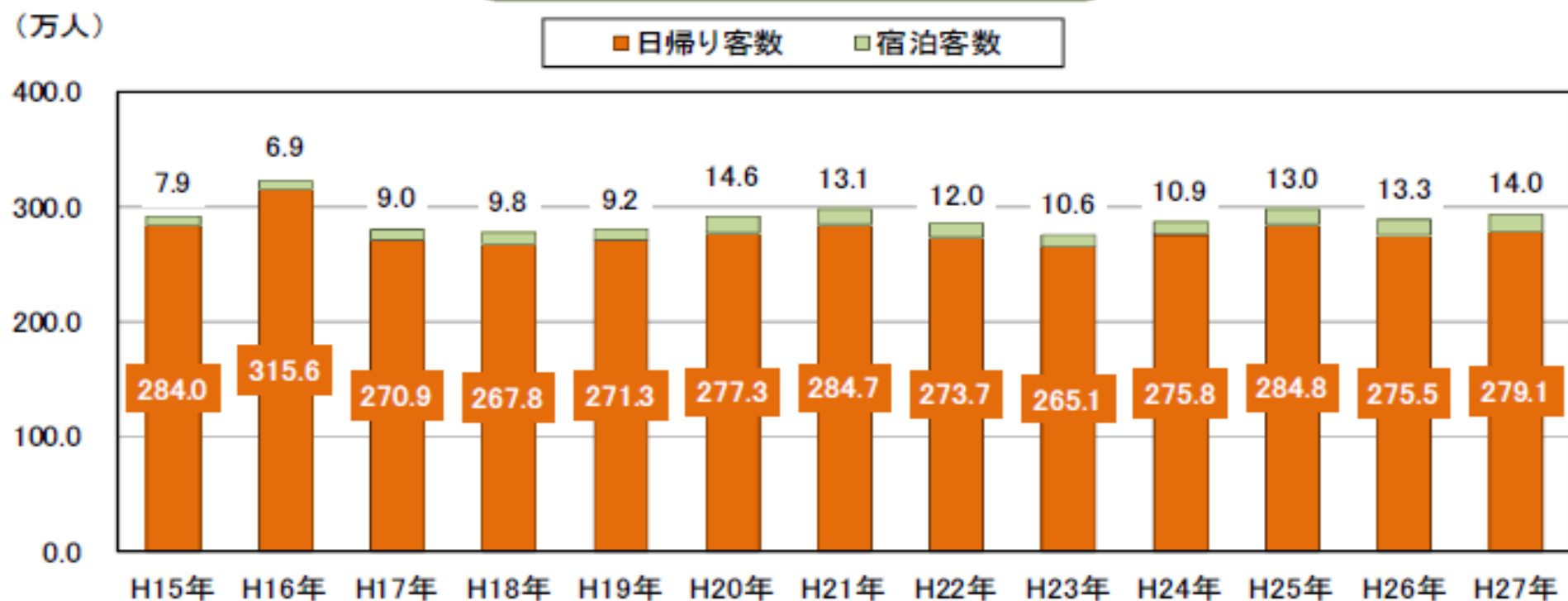


資料:「滋賀県観光入込客統計調査」

②日帰り・宿泊別にみた観光客数の推移

○本市へ来訪する観光客は、ほとんどが日帰り客となっており、宿泊客は平成17年以降では全体の3～5%で推移しています。前ページの滋賀県全体と比較しても日帰り観光の割合が大きくなっており、市内で宿泊する観光客が少ない傾向にあります。

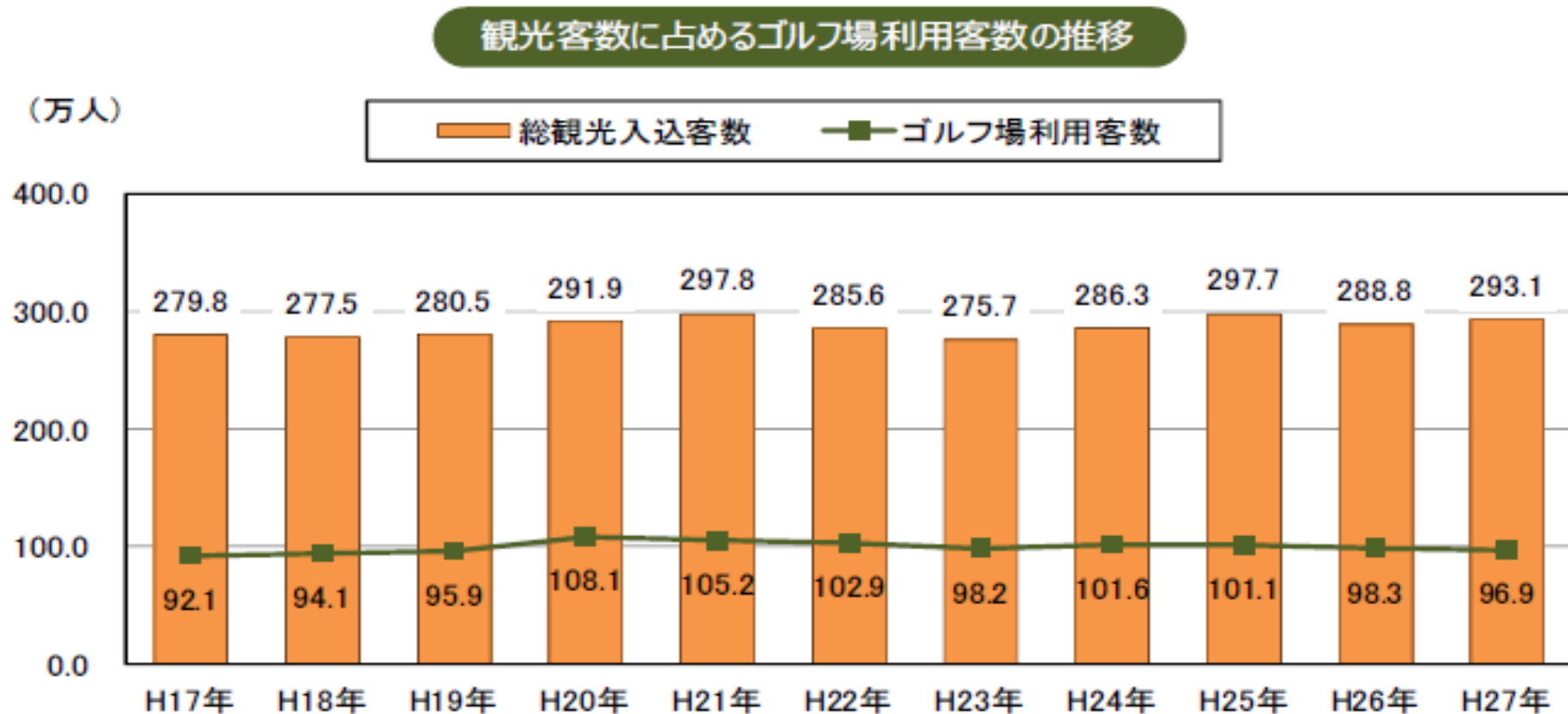
日帰り・宿泊別にみた観光客数の推移



資料:「滋賀県観光入込客統計調査」

③ゴルフ場利用客数の推移

○本市の観光客数の多くを占めているのがゴルフ場利用客です。平成20年以降ゆるやかに減少傾向となっていますが、観光客数全体の約3分の1を占めています。

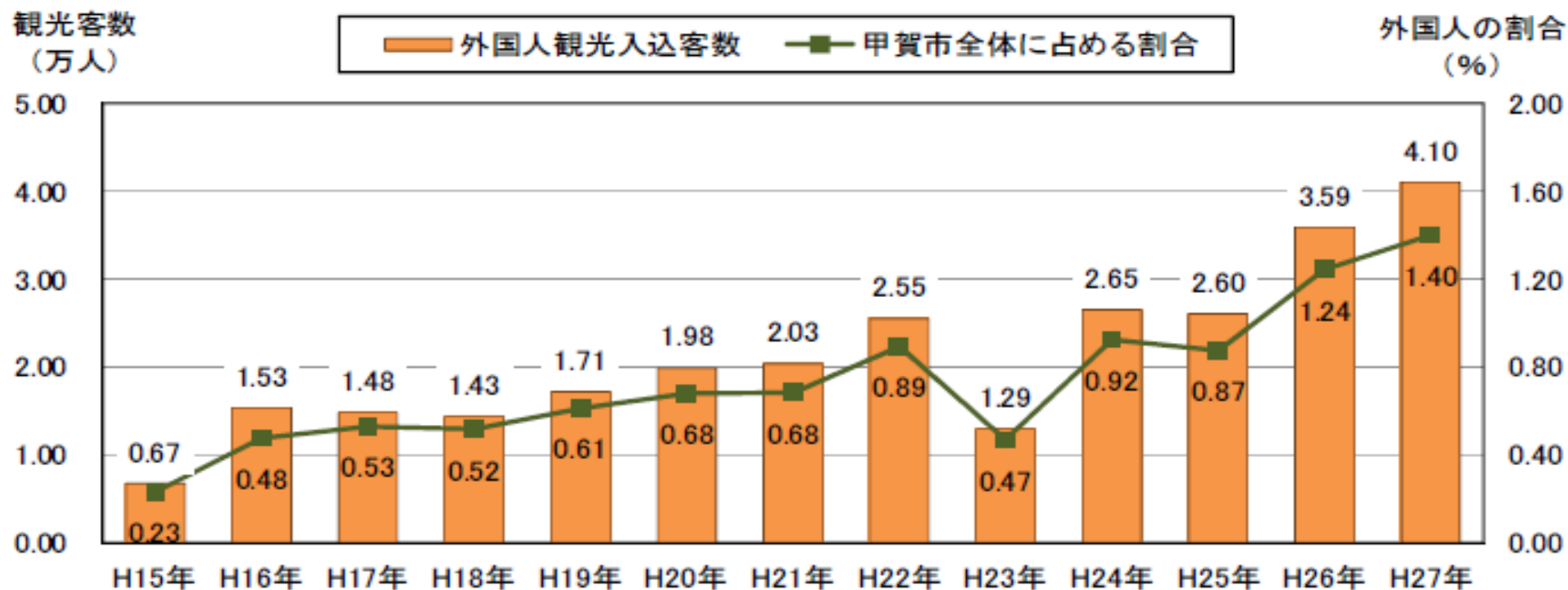


資料: 甲賀市観光企画推進課

④外国人観光客数

○本市への外国人観光客数は、平成23年の東日本大震災の影響で一時的に落ち込んだものの、全体として増加傾向であり、市内観光客に占める割合も、小さいながらも上昇しています。

観光客数に占める外国人観光客数とその割合の推移



資料:「滋賀県観光入込客統計調査」