

平成30年度第1回甲賀市下水道審議会 次 第

日 時：平成30年7月27日（金）

午後2時から

場 所：甲賀市役所

別館1階 会議室101

甲賀市市民憲章唱和

わたしたちは「みんながつくる住みよさと活気あふれる甲賀市」を目指して、
この憲章を定めます。

あふれる愛に	あなたも仲間
いろどる山河と	生きいき文化
こぼれる笑顔に	応える安心
うみだす活力	受けつぐ伝統
かがやく未来に	鹿深の夢を

1. 開会のあいさつ

2. 議 題

- ①平成29年度下水道事業会計決算について
- ②平成29年度一般会計（浄化槽関係）決算について
- ③平成30年度下水道事業の状況について
- ④下水道使用料の改定について

3. 会議内容の公開、非公開について

4. 閉会のあいさつ

平成29年度 甲賀市下水道事業会計決算概要について

業 務 量

公共下水道事業

事 項	単位	平成28年度	平成29年度	増 減	前年度対比
年度末行政区域内人口	人	91,587	91,130	△ 457	99.50
年度末処理区域内人口	人	70,818	70,627	△ 191	99.73
人 口 普 及 率	%	77.32	77.50	0.18	100.23
水 洗 化 人 口	人	61,309	61,815	506	100.83
水 洗 化 率	%	86.57	87.52	0.95	101.10
総 処 理 水 量	m ³	9,721,918	9,829,231	107,313	101.10
有 収 水 量	m ³	8,536,208	8,623,822	87,614	101.03
有 収 率	%	87.80	87.74	△ 0.06	99.93

農業集落排水事業

事 項	単位	平成28年度	平成29年度	増 減	前年度対比
年度末行政区域内人口	人	91,587	91,130	△ 457	99.50
年度末処理区域内人口	人	10,292	10,116	△ 176	98.29
人 口 普 及 率	%	11.24	11.10	△ 0.14	98.75
水 洗 化 人 口	人	9,704	9,509	△ 195	97.99
水 洗 化 率	%	94.29	94.00	△ 0.29	99.69
総 処 理 水 量	m ³	1,171,082	1,145,108	△ 25,974	97.78
有 収 水 量	m ³	852,833	836,993	△ 15,840	98.14
有 収 率	%	72.82	73.09	0.27	100.37

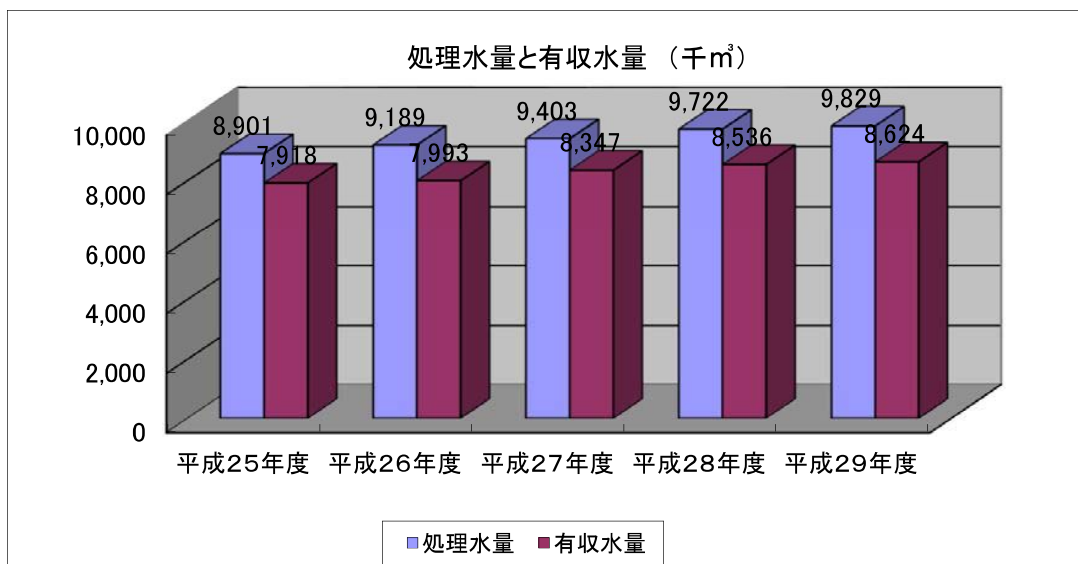
合 算

事 項	単位	平成28年度	平成29年度	増 減	前年度対比
人 口 普 及 率	%	88.56	88.60	0.04	100.05
水 洗 化 率	%	87.55	88.33	0.78	100.89

処理水量と有収水量
(公共)

単位:千m³、%

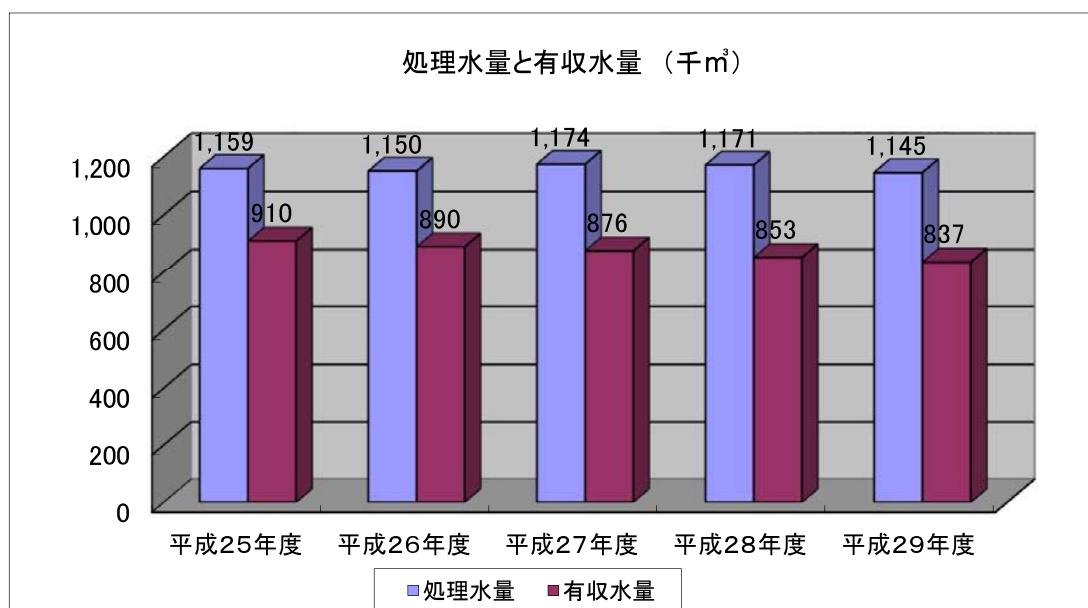
区 分	平成25年度	平成26年度	平成27年度	平成28年度	平成29年度
処理水量	8,901	9,189	9,403	9,722	9,829
有収水量	7,918	7,993	8,347	8,536	8,624
有収率	88.96	86.98	88.77	87.80	87.74



(農排)

単位:千m³、%

区 分	平成25年度	平成26年度	平成27年度	平成28年度	平成29年度
処理水量	1,159	1,150	1,174	1,171	1,145
有収水量	910	890	876	853	837
有収率	78.52	77.39	74.50	72.83	73.09



平成29年度決算状況

単位:千円(消費税抜き)

区 分		平成28年度	平成29年度	対前年比(%)
収 入	1 汚水処理事業収益	1,341,434	1,336,391	△ 0.38
	1) 施設使用料	1,341,434	1,336,391	△ 0.38
	2 浸水対策事業収益	32,941	32,567	△ 1.14
	1) 雨水処理負担金	32,941	32,567	△ 1.14
	3 受託工事収益	0	564	皆増
	1) 受託工事収益	0	564	皆増
	4 その他営業収益	1,966	1,684	△ 14.34
	1) その他営業収益	1,966	1,684	△ 14.34
	5 営業外収益	1,785,933	1,738,928	△ 2.63
	1) 受取利息及び配当金	8	12	50.00
	2) 他会計補助金	933,652	927,341	△ 0.68
	3) 県補助金	0	2,029	皆増
	4) 雑収益	55,101	777	△ 98.59
	5) 消費税還付金	942	21,944	2,229.51
	6) 長期前受金戻入	796,230	786,825	△ 1.18
	6 特別利益	569	1,006	76.80
	1) 過年度損益修正益	569	1,006	76.80
	小計	3,162,843	3,111,140	△ 1.63
	1 汚水処理事業収益	124,675	118,461	△ 4.98
	1) 施設使用料	124,675	118,461	△ 4.98
2 その他営業収益	36	56	55.56	
1) その他営業収益	36	56	55.56	
3 営業外収益	751,917	724,062	△ 3.70	
1) 受取利息及び配当金	0	0	—	
2) 他会計補助金	461,662	453,252	△ 1.82	
3) 雑収益	77	104	35.06	
4) 消費税還付金	0	6,790	皆増	
5) 長期前受金戻入	290,178	263,916	△ 9.05	
4 特別利益	0	0	—	
1) 過年度損益修正益	0	0	—	
小計	876,628	842,579	△ 3.88	
合計	4,039,471	3,953,719	△ 2.12	

単位：千円(消費税抜き)

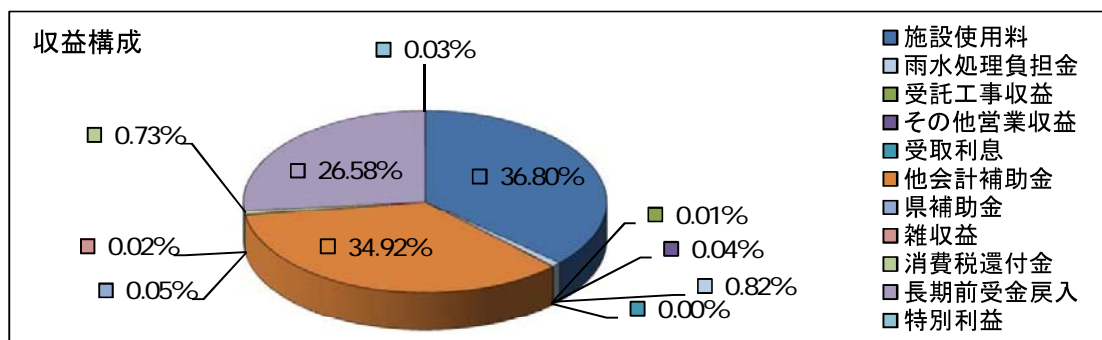
区 分		平成28年度	平成29年度	対前年比(%)	
収 益 的 業 業	1 汚水処理事業費用	2,364,418	2,337,276	△ 1.15	
	1) 職員給与費	111,776	108,018	△ 3.36	
	2) 経費	619,100	624,813	0.92	
	ア) 動力費	31,045	32,593	4.99	
	イ) 光熱水費	2,369	2,331	△ 1.60	
	ウ) 通信運搬費	5,730	5,561	△ 2.95	
	エ) 修繕費	31,634	21,356	△ 32.49	
	オ) 材料費	0	0	—	
	カ) 薬品費	4,922	4,594	△ 6.66	
	キ) 路面復旧費	0	0	—	
収 益 的 業 業	ク) 委託料	122,968	125,461	2.03	
	ケ) 流域下水道管理運営費負担金	382,830	388,086	1.37	
	コ) その他	37,602	44,831	19.23	
	3) 減価償却費	1,633,542	1,604,445	△ 1.78	
	2 浸水対策事業費用	112,804	116,083	2.91	
	1) 経費	3	0	皆減	
	ア) その他	3	0	皆減	
	2) 減価償却費	112,801	116,083	2.91	
	3 受託工事費用	0	564	皆増	
	1) 受託工事費用	0	564	皆増	
収 益 的 業 業	4 営業外費用	510,622	478,684	△ 6.25	
	1) 支払利息	504,256	473,065	△ 6.19	
	2) その他	6,366	5,619	△ 11.73	
	5 特別損失	27,248	1,805	△ 93.38	
	1) 過年度損益修正損	1,695	1,805	6.49	
収 益 的 業 業	2) その他特別損失	25,553	0	皆減	
	小計	3,015,092	2,934,412	△ 2.68	
	支 出 的 業 業	1 汚水処理事業費用	706,382	668,287	△ 5.39
		1) 職員給与費	4,325	4,517	4.44
		2) 経費	216,431	221,136	2.17
ア) 動力費		40,720	42,511	4.40	
イ) 光熱水費		896	833	△ 7.03	
ウ) 通信運搬費		3,905	3,596	△ 7.91	
エ) 修繕費		10,672	12,724	19.23	
オ) 材料費		0	0	—	
カ) 薬品費		1,188	640	△ 46.13	
キ) 路面復旧費		0	0	—	
支 出 的 業 業	ク) 委託料	94,332	93,278	△ 1.12	
	ケ) その他	64,718	67,554	4.38	
	3) 減価償却費	485,626	442,634	△ 8.85	
	2 営業外費用	103,197	93,145	△ 9.74	
	1) 支払利息	91,314	81,249	△ 11.02	
	2) その他	11,883	11,896	0.11	
	3 特別損失	6,548	318	△ 95.14	
	1) 過年度損益修正損	462	318	△ 31.17	
	2) その他特別損失	6,086	0	皆減	
	小計	816,127	761,750	△ 6.66	
合計	3,831,219	3,696,162	△ 3.53		

収益的収入	—	収益的支出	=	当年度純利益
3,953,719	—	3,696,162	=	257,557

平成29年度下水道事業収益費用構成(合算)

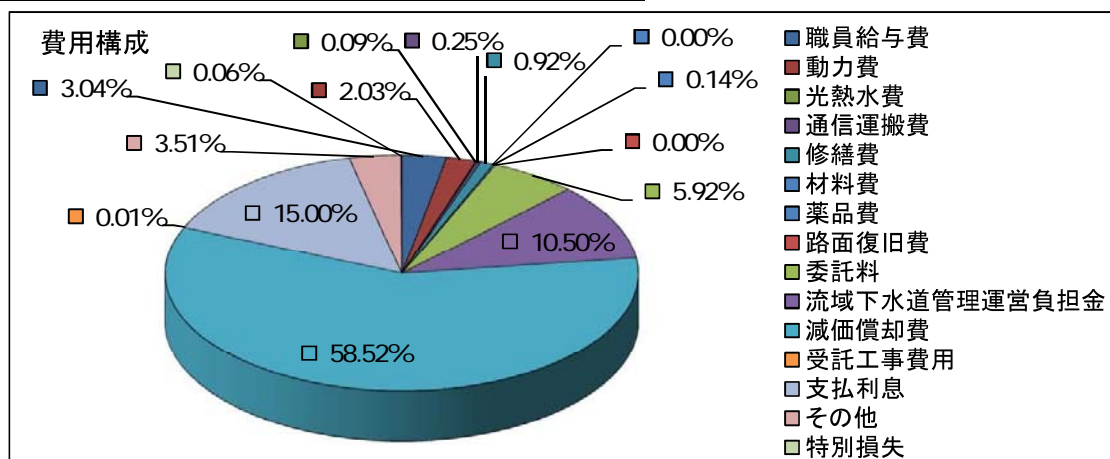
収益

区分	金額(千円)	割合(%)
施設使用料	1,454,852	36.80
雨水処理負担金	32,567	0.82
受託工事収益	564	0.01
その他営業収益	1,740	0.04
受取利息	12	0.00
他会計補助金	1,380,593	34.92
県補助金	2,029	0.05
雑収益	881	0.02
消費税還付金	28,734	0.73
長期前受金戻入	1,050,741	26.58
特別利益	1,006	0.03
計	3,953,719	100.00



費用

区分	金額(千円)	割合(%)
職員給与費	112,535	3.04
動力費	75,104	2.03
光熱水費	3,164	0.09
通信運搬費	9,157	0.25
修繕費	34,080	0.92
材料費	0	0.00
薬品費	5,234	0.14
路面復旧費	0	0.00
委託料	218,739	5.92
流域下水道管理運営負担金	388,086	10.50
減価償却費	2,163,162	58.52
受託工事費用	564	0.02
支払利息	554,314	15.00
その他	129,900	3.51
特別損失	2,123	0.06
計	3,696,162	100.00



甲賀市下水道事業営業未収金(公共下水道使用料)内訳表

(単位:円)

現年・過年	月	3月末累計				収納率
		調定額累計 (過年度未収金累計)	不納欠損	収入累計	未収金	
現年度分		1,443,302,798	0	1,224,607,222	218,695,576	84.85%
過年度分		286,001,087	812,653	239,229,347	45,959,087	83.65%
合計		1,729,303,885	812,653	1,463,836,569	264,654,663	84.65%

公共下水道使用料未収金の状況

H30.3月末未収金 - H29.3月末未収金 = 対前年度増減

264,654,663	-	284,933,775	=	▲ 20,279,112
過年度損益修正益		1,084,748		
過年度損益修正損		▲ 17,436		
		286,001,087		

未収金の推移(公共下水道使用料)

(単位:円)

区分	現年調定額 過年度累計額	対前年	未収金	対前年	収納率	対前年	備考
平成25年度	現年	1,283,080,312	1.03	10,484,217	1.06	99.18	1.00
	過年	46,658,466	1.01	36,774,642	1.00	18.86	1.04
	計	1,329,738,778	1.03	47,258,859	1.01	96.36	1.00
平成26年度	現年	1,385,993,312	1.08	24,893,067	2.37	98.20	0.99
	過年	47,255,165	1.01	37,601,191	1.02	18.11	0.96
	計	1,433,248,477	1.08	62,494,258	1.32	95.56	0.99
平成27年度	現年	1,405,134,552	1.01	213,290,732	8.57	84.82	0.86
	過年	62,487,266	1.32	50,186,116	1.33	17.57	0.97
	計	1,467,621,818	1.02	263,476,848	4.22	81.96	0.86
平成28年度	現年	1,448,749,315	1.03	235,131,877	1.10	83.77	0.99
	過年	264,048,224	4.23	49,801,898	0.99	80.77	4.60
	計	1,712,797,539	1.17	284,933,775	1.08	83.31	1.02
平成29年度	現年	1,443,302,798	1.00	218,695,576	0.93	84.85	1.01
	過年	286,001,087	1.08	45,959,087	0.92	83.65	1.04
	計	1,729,303,885	1.01	264,654,663	0.93	84.65	1.02

企業会計
移行のため

甲賀市下水道事業営業未収金(農業集落排水施設使用料)内訳表

(単位:円)

現年・過年	月	3月末累計				収納率
		調定額累計 (過年度未収金累計)	不納欠損	収入累計	未収金	
現年度分		127,937,052	0	107,769,824	20,167,228	84.24%
過年度分		26,366,080	71,829	23,201,322	3,092,929	88.00%
合計		154,303,132	71,829	130,971,146	23,260,157	84.88%

農業集落排水施設使用料未収金の状況

H30.3月末未収金 - H29.3月末未収金 = 対前年度増減

23,260,157	-	26,405,379	=	▲ 3,145,222
過年度損益修正益		0		
過年度損益修正損		▲ 39,299		
		26,366,080		

未収金の推移(農業集落排水施設使用料)

(単位:円)

区分		現年調定額 過年度累計額	対前年	未収金	対前年	収納率	対前年	備考
平成25年度	現年	135,342,418	0.98	976,712	0.83	99.28	1.00	
	過年	5,196,589	0.92	3,451,754	0.86	30.91	1.18	
	計	140,539,007	0.98	4,428,466	0.85	96.75	1.00	
平成26年度	現年	137,379,431	1.02	1,974,553	2.02	98.56	0.99	
	過年	4,428,466	0.85	2,950,437	0.85	32.33	1.05	
	計	141,807,897	1.01	4,924,990	1.11	96.49	1.00	
平成27年度	現年	135,733,896	0.99	22,202,972	11.24	83.64	0.85	企業会計 移行のため
	過年	4,783,233	1.08	3,542,521	1.20	24.76	0.77	
	計	140,517,129	0.99	25,745,493	5.23	81.64	0.85	
平成28年度	現年	134,648,599	0.99	22,822,013	1.03	83.05	0.99	
	過年	25,722,150	5.38	3,583,366	1.01	85.63	3.46	
	計	160,370,749	1.14	26,405,379	1.03	83.46	1.02	
平成29年度	現年	127,937,052	0.95	20,167,228	0.88	84.24	1.01	
	過年	26,366,080	1.03	3,092,929	0.86	88.00	1.03	
	計	154,303,132	0.96	23,260,157	0.88	84.88	1.02	

公共下水道受益者分担金収入状況

(単位:円)

	徴収対象額	不納欠損	収入累計	未納額	収納率
現年度分	16,748,300	0	15,302,800	1,445,500	91.37%
過年度分	47,416,543	363,126	3,132,076	43,921,341	6.61%
合計	64,164,843	363,126	18,434,876	45,366,841	28.73%

公共下水道受益者負担金収入状況

(単位:円)

	徴収対象額	不納欠損	収入累計	未納額	収納率
現年度分	16,959,760	0	16,935,660	24,100	99.86%
過年度分	939,900	16,300	82,200	841,400	8.75%
合計	17,899,660	16,300	17,017,860	865,500	95.07%

農業集落排水事業分担金収入状況

(単位:円)

	徴収対象額	不納欠損	収入累計	未納額	収納率
現年度分	-	-	-	-	-
過年度分	471,550	0	30,000	441,550	6.36%
合計	471,550	0	30,000	441,550	6.36%

未納額の推移(公共下水道受益者分担金)

(単位:円)

区 分		徴収対象額	対前年	未納額	対前年	収納率	対前年	備考
平成25年度	現年	15,087,860	0.25	5,177,960	0.13	65.68	1.91	
	過年	55,367,895	2.74	49,922,564	3.32	8.54	0.37	
	計	70,455,755	0.86	55,100,524	1.00	20.77	0.66	
平成26年度	現年	24,349,300	1.61	2,121,210	0.41	91.29	1.39	
	過年	55,100,524	1.00	50,531,749	1.01	6.64	0.78	
	計	79,449,824	1.13	52,652,959	0.96	32.58	1.57	
平成27年度	現年	46,562,060	1.91	1,105,040	0.52	97.63	1.07	
	過年	52,652,959	0.96	48,180,659	0.95	5.45	0.82	
	計	99,215,019	1.25	49,285,699	0.94	48.71	1.50	
平成28年度	現年	36,928,890	0.79	1,685,350	1.53	95.44	0.98	
	過年	49,285,699	0.94	45,731,193	0.95	6.14	1.13	
	計	86,214,589	0.87	47,416,543	0.96	44.39	0.91	
平成29年度	現年	16,748,300	0.45	1,445,500	0.86	91.37	0.96	
	過年	47,416,543	0.96	43,921,341	0.96	6.61	1.08	
	計	64,164,843	0.74	45,366,841	0.96	28.73	0.65	

未納額の推移(公共下水道受益者負担金)

(単位:円)

区 分		徴収対象額	対前年	未納額	対前年	収納率	対前年	備考
平成25年度	現年	10,146,900	0.80	61,200	1.17	99.40	1.00	
	過年	2,095,220	0.65	1,492,500	0.73	28.42	1.38	
	計	12,242,120	0.77	1,553,700	0.74	87.25	1.04	
平成26年度	現年	18,523,280	1.83	0	皆減	100.00	1.01	
	過年	1,553,700	0.74	1,218,200	0.82	18.25	0.64	
	計	20,076,980	1.64	1,218,200	0.78	93.67	1.07	
平成27年度	現年	24,127,280	1.30	25,000	皆増	99.90	1.00	
	過年	1,218,200	0.78	958,500	0.79	3.91	0.21	
	計	25,345,480	1.26	983,500	0.81	95.28	1.02	
平成28年度	現年	18,674,110	0.77	28,900	1.16	99.85	1.00	
	過年	983,500	0.81	911,000	0.95	5.87	1.50	
	計	19,657,610	0.78	939,900	0.96	95.14	1.00	
平成29年度	現年	16,959,760	0.91	24,100	0.83	99.86	1.00	
	過年	939,900	0.96	841,400	0.92	8.75	1.49	
	計	17,899,660	0.91	865,500	0.92	95.07	1.00	

未納額の推移(農業集落排水事業分担金)

単位:円

区 分		徴収対象額	対前年	未納額	対前年	収納率	対前年	備考
平成25年度	現年	3,255,960	0.30	315,500	0.49	90.31	0.96	
	過年	1,808,950	1.21	1,327,440	1.53	26.62	0.64	
	計	5,064,910	0.42	1,642,940	1.09	67.56	0.77	
平成26年度	現年	1,906,750	0.59	117,390	0.37	93.84	1.04	
	過年	1,642,940	0.91	1,132,820	0.85	31.05	1.17	
	計	3,549,690	0.70	1,250,210	0.76	64.78	0.96	
平成27年度	現年	—	—	—	—	—	—	朝宮地区 の農業集 落排水事 業工事終 了のため 現年なし
	過年	1,649,790	1.00	795,040	0.70	51.81	1.67	
	計	1,649,790	0.46	795,040	0.64	51.81	0.80	
平成28年度	現年	—	—	—	—	—	—	
	過年	795,040	0.48	471,550	0.59	40.69	0.79	
	計	795,040	0.48	471,550	0.59	40.69	0.79	
平成29年度	現年	—	—	—	—	—	—	
	過年	471,550	0.59	441,550	0.94	6.36	0.16	
	計	471,550	0.59	441,550	0.94	6.36	0.16	

平成29年度決算状況

単位:千円(消費税込み)

区 分		平成28年度	平成29年度	対前年比(%)
資本的収入	1 企業債	552,900	478,300	△ 13.49
	2 出資金	592,489	525,476	△ 11.31
	3 分担金及び負担金	56,971	35,453	△ 37.77
	1) 受益者分担金	38,268	18,435	△ 51.83
	2) 受益者負担金	18,703	17,018	△ 9.01
	4 補助金	369,290	347,427	△ 5.92
	1) 国庫補助金	369,290	342,652	△ 7.21
	2) 県補助金	0	4,775	皆増
	小計	1,571,650	1,386,656	△ 11.77
	水農業集落	1 出資金	86,516	84,688
事業小計	2 分担金及び負担金	323	30	△ 90.71
業小計	1) 受益者分担金	323	30	△ 90.71
業小計	小計	86,839	84,718	△ 2.44
合計	合計	1,658,489	1,471,374	△ 11.28

区 分		平成28年度	平成29年度	対前年比(%)
資本的支出	1 建設改良費	968,965	850,062	△ 12.27
	1) 汚水管渠整備費	738,149	486,362	△ 34.11
	2) 処理場整備費	9,200	15,000	63.04
	3) 流域下水道建設負担金	58,042	71,275	22.80
	4) 分担金及び負担金事務費	5,043	3,117	△ 38.19
	5) 浸水対策施設整備費	158,531	274,086	72.89
	6) 固定資産購入費	0	222	皆増
	2 企業債償還金	1,528,328	1,523,769	△ 0.30
	3 予備費	0	0	—
	小計	2,497,293	2,373,831	△ 4.94
水農業集落	1 建設改良費	1	0	皆減
事業小計	1) 分担金及び負担金事務費	1	0	皆減
業小計	2 企業債償還金	290,470	297,201	2.32
業小計	小計	290,471	297,201	2.32
合計	合計	2,787,764	2,671,032	△ 4.19
差 引		△ 1,129,275	△ 1,199,658	6.23

資本的収入額が資本的支出額に不足する額1,199,658千円は、当年度分消費税及び地方消費税資本的収支調整額32,208千円、過年度分損益勘定留保資金241,624千円及び現年度分損益勘定留保資金925,826千円で補てんした。

平成29年度 甲賀市下水道事業損益計算書

(平成29年4月1日から平成30年3月31日まで)

(単位:円)

1. 汚水処理事業収益				
施設使用料	1,454,852,907			
2. 浸水対策事業収益				
雨水処理負担金	32,566,980			
3. 受託工事収益				
受託工事収益	564,093			
4. その他営業収益				
その他営業収益	1,740,096	1,489,724,076		
5. 汚水処理事業費用				
管渠管理費	159,754,640			
処理場管理費	284,411,297			
流域下水道費	388,086,014			
業務費	54,408,768			
総係費	64,618,543			
減価償却費	2,047,078,471			
資産減耗費	7,205,779			
6. 浸水対策事業費用				
管渠管理費	0			
減価償却費	116,082,793			
7. 受託工事費用				
受託工事費	564,093	3,122,210,398		
営業利益			△ 1,632,486,322	
8. 営業外収益				
受取利息及び配当金	11,872			
他会計補助金	1,380,593,000			
県補助金	2,029,000			
雑収益	880,560			
消費税還付金	28,733,400			
長期前受金戻入	1,050,741,136	2,462,988,968		
9. 営業外費用				
支払利息及び企業債取扱諸費	554,314,171			
雑支出	17,514,825	571,828,996	1,891,159,972	
経常利益			258,673,650	
10. 特別利益				
過年度損益修正益	1,005,769	1,005,769		
11. 特別損失				
過年度損益修正損	2,122,592	2,122,592	△ 1,116,823	
12. 当年度純利益			257,556,827	
前年度繰越利益剰余金			197,252,358	
その他未処分利益剰余金変動額			0	
当年度未処分利益剰余金			454,809,185	

(消費税及び地方消費税抜き)

平成29年度

(平成29年4月1日から)

	資本金	剰			
		資本剰余金			
		国県補助金	工事負担金	受贈財産 評価額	その他 資本剰余金
前年度末残高	9,977,106,208	0	0	0	0
前年度処分額	0	0	0	0	0
条例第3条による処分額	0	0	0	0	0
減債積立金の積立	0	0	0	0	0
利益積立金の積立	0	0	0	0	0
建設改良積立金の積立	0	0	0	0	0
処分後残高	9,977,106,208	0	0	0	0
当年度変動額	610,164,000	0	0	0	0
出資金の受入	610,164,000	0	0	0	0
開始前払金の訂正に伴う減額	0	0	0	0	0
当年度純利益	0	0	0	0	0
当年度末残高	10,587,270,208	0	0	0	0

(注) 前年度末残高は、開始貸借対照表の残高である。

平成29年度

	資本金
当年度末残高	10,587,270,208
条例第3条による処分額	0
減債積立金の積立	0
利益積立金の積立	0
建設改良積立金の積立	0
処分後残高	10,587,270,208

(注) △表記は、減少、損失又は欠損を示す。

甲賀市下水道事業剰余金計算書

平成30年3月31日まで)

(単位:円)

余 金						資本合計
資本剰余金 合計	減債積立金	利益積立金	利 益 剰 余 金			
			建設改良 積立金	未処分利益 剰余金	利益剰余金 合計	
0	0	0	0	208,252,358	208,252,358	10,185,358,566
0	11,000,000	0	0	△ 11,000,000	0	0
0	11,000,000	0	0	△ 11,000,000	0	0
0	11,000,000	0	0	△ 11,000,000	0	0
0	0	0	0	0	0	0
0	0	0	0	0	0	0
0	11,000,000	0	0	(繰越利益剰余金) 197,252,358	208,252,358	10,185,358,566
0	0	0	0	257,556,827	257,556,827	867,720,827
0	0	0	0	0	0	610,164,000
0	0	0	0	0	0	0
0	0	0	0	257,556,827	257,556,827	257,556,827
0	11,000,000	0	0	(当年度未処分利益剰余金) 454,809,185	465,809,185	11,053,079,393

甲賀市下水道事業剰余金処分計算書

(単位:円)

資本剰余金	未処分利益剰余金
0	454,809,185
0	△ 13,000,000
0	△ 13,000,000
0	0
0	0
0	(繰越利益剰余金)
0	441,809,185

平成29年度 甲賀市下水道事業貸借対照表

(平成30年3月31日)

(単位:円)

資産の部

1. 固定資産			
(1) 有形固定資産			
イ	土地		414,335,780
ロ	建物	1,102,363,911	
	減価償却累計額	<u>△ 124,068,993</u>	978,294,918
ハ	構築物	63,241,084,226	
	減価償却累計額	<u>△ 3,475,290,549</u>	59,765,793,677
ニ	機械及び装置	2,663,437,888	
	減価償却累計額	<u>△ 581,859,970</u>	2,081,577,918
ホ	車両及び運搬具	1,827,998	
	減価償却累計額	<u>△ 729,496</u>	1,098,502
ヘ	工具、器具及び備品	1,719,773	
	減価償却累計額	<u>△ 440,572</u>	1,279,201
ト	建設仮勘定		568,052,378
	有形固定資産合計		<u>63,810,432,374</u>
(2) 無形固定資産			
イ	施設利用権		<u>2,604,958,696</u>
	無形固定資産合計		<u>2,604,958,696</u>
	固定資産合計		<u>66,415,391,070</u>
2. 流動資産			
(1) 現金預金			
			847,341,448
(2) 未収金			
		289,347,519	
	貸倒引当金	<u>△ 1,496,518</u>	287,851,001
(3) 前払費用			
			0
(4) 前払金			
			105,124,392
(5) その他流動資産			
			<u>0</u>
	流動資産合計		<u>1,240,316,841</u>
	資産合計		<u><u>67,655,707,911</u></u>

(消費税及び地方消費税抜き)

負債の部

3. 固定負債			
(1) 企業債			
イ 建設改良等の財源に充てる企業債	23,236,184,898		
ロ その他の企業債	<u>0</u>		
企業債合計		23,236,184,898	
(2) 引当金			
イ 修繕引当金	<u>0</u>		
引当金合計		<u>0</u>	
固定負債合計			23,236,184,898
4. 流動負債			
(1) 企業債			
イ 建設改良等の財源に充てる企業債	1,826,995,032		
ロ その他の企業債	<u>0</u>		
企業債合計		1,826,995,032	
(2) 未払金		566,417,007	
(3) 未払費用		0	
(4) 前受金		9,313	
(5) その他流動負債		3,575,122	
(6) 引当金			
イ 退職給付引当金	0		
ロ 修繕引当金	0		
ハ 賞与引当金	<u>10,709,000</u>		
引当金合計		<u>10,709,000</u>	
流動負債合計			2,407,705,474
5. 繰延収益			
(1) 長期前受金		33,092,170,596	
収益化累計額		<u>△ 2,133,432,450</u>	
繰延収益合計			<u>30,958,738,146</u>
負債合計			<u>56,602,628,518</u>

資本の部

6. 資本金			
(1) 自己資本金		10,587,270,208	
資本金合計			10,587,270,208
7. 剰余金			
(1) 資本剰余金			
イ 国県補助金	0		
ロ 工事負担金	0		
ハ 受贈財産評価額	0		
ニ その他資本剰余金	<u>0</u>		
資本剰余金合計			0
(2) 利益剰余金			
イ 減債積立金	11,000,000		
ロ 利益積立金	0		
ハ 建設改良積立金	0		
ニ 当年度未処分利益剰余金	<u>454,809,185</u>		
利益剰余金合計		<u>465,809,185</u>	
剰余金合計			<u>465,809,185</u>
資本合計			<u>11,053,079,393</u>
負債資本合計			<u>67,655,707,911</u>

(消費税及び地方消費税抜き)

平成29年度 建設・改良工事実施事業一覧

番号	工 事 名	摘 要	
(1) 建設工事の概要		交付金区分	
1	下水道公共汚水ます設置工事その3	社会資本整備総合交付金	(繰越工事) 28→29
2	林口雨水幹線函渠整備その1工事	社会資本整備総合交付金+補正	(繰越工事) 28→29
3	本綾野地区外下水道面整備工事		(繰越工事) 28→29
4	貴生川西内貴地区下水道面整備工事その3	社会資本整備総合交付金	(繰越工事) 28→29
5	甲賀工業団地下下水道面整備工事(その2)	社会資本整備総合交付金	(繰越工事) 28→29
6	甲南駅前線雨水管渠整備工事(その3)	社会資本整備総合交付金	(繰越工事) 28→29
7	甲南駅前広場雨水管渠整備その2工事	社会資本整備総合交付金(防・安)	
8	甲賀工業団地下下水道面整備工事(その3)	社会資本整備総合交付金	
9	柑子地区下水道面整備工事	社会資本整備総合交付金	
10	葛木地区下水道面整備工事	社会資本整備総合交付金	
11	甲賀工業団地下水道マンホールポンプ設備工事	社会資本整備総合交付金	
12	下水道公共汚水ます設置工事その1	社会資本整備総合交付金	
13	貴生川雨水幹線整備(その3)工事	社会資本整備総合交付金	(繰越工事) 28→29
14	甲南駅前地区下水道面整備工事その2	社会資本整備総合交付金	
(2) 改良工事の概要			
15	希望ヶ丘地区下水道舗装復旧工事	社会資本整備総合交付金	(繰越工事) 28→29
16	水口地区下水道舗装復旧工事	社会資本整備総合交付金	
17	希望ヶ丘地区下水道管渠工事	社会資本整備総合交付金	
18	池田団地地区外下水道舗装復旧工事	社会資本整備総合交付金	

平成29年度 建設・改良工事実施箇所



2. 林口雨水幹線函渠整備その1工事

16. 水口地区下水道舗装復旧工事

4. 貴生川西内貴地区下水道面整備工事その3

13. 貴生川雨水幹線整備(その3)工事

3. 本綾野地区外下水道面整備工事

15. 希望ヶ丘地区下水道舗装復旧工事

17. 希望ヶ丘地区下水道管渠工事

6. 甲南駅前線雨水管渠整備工事(その3)

7. 甲南駅前広場雨水管渠整備その2工事

14. 甲南駅前地区下水道面整備工事その2

10. 葛木地区下水道面整備工事

5. 甲賀工業団地下水道面整備工事(その2)

8. 甲賀工業団地下水道面整備工事(その3)

11. 甲賀工業団地下水道マンホールポンプ設備工事

18. 池田団地地区外下水道舗装復旧工事

9. 柑子地区下水道面整備工事

1. 下水道公共汚水ます設置工事その3

12. 下水道公共汚水ます設置工事その1

1:50,000

平成29年度 下水道事業の概要

平成30年3月31日現在

		単位	水口町	甲賀町	甲南町	土山町	信楽町	計	H29.3.31 時点の数値	備 考		
行政人口（住民基本台帳）		A 人	40,935	10,119	20,823	7,553	11,700	91,130	91,587			
世帯数（住民基本台帳）		B 戸	16,068	3,505	7,800	2,837	4,882	35,092	34,700			
公共下水道	基本計画	全体計画 面積	C ha	1,785.40	893.50	741.60	444.50	483.00	4,348.00	4,348.00		
	事業認可	汚水処理 面積	D ha	1,438.60	540.40	637.30	414.00	250.70	3,281	3,281.00		
	整備済	面積	I ha	1,259.28	492.87	616.44	345.52	79.33	2,793.44	2,758.47		
		人口	J 人	36,592	7,281	18,523	5,858	2,373	70,627	70,818		
		世帯	K 戸	14,363	2,522	6,938	2,200	990	27,013	26,675		
	水洗化	人口	L 人	31,879	6,483	17,432	4,629	1,392	61,815	61,309		
		世帯	M 戸	12,513	2,246	6,530	1,738	581	23,608	23,063		
	整備率 (普及率)	人口	%	89.4%	72.0%	89.0%	77.6%	20.3%	77.5%	77.3%	整備済人口/行政人口 (J/A)	
		世帯	%	89.4%	72.0%	88.9%	77.5%	20.3%	77.0%	76.9%	整備済世帯/行政世帯 (K/B)	
	水洗化率	人口	%	87.1%	89.0%	94.1%	79.0%	58.7%	87.5%	86.6%	水洗化人口/整備済人口 (L/J)	
		世帯	%	87.1%	89.1%	94.1%	79.0%	58.7%	87.4%	86.5%	水洗化世帯/整備済世帯 (M/K)	
	農業集落排水	整備済	人口	N 人	3,550	2,701	1,214	1,486	1,165	10,116	10,292	
			世帯	O 戸	1,129	857	407	558	413	3,364	3,382	
		水洗化	人口	P 人	3,450	2,639	1,149	1,416	855	9,509	9,704	
世帯			Q 戸	1,113	838	395	537	274	3,157	3,140		
水洗化率		人口	%	97.2%	97.7%	94.6%	95.3%	73.4%	94.0%	94.3%	水洗化人口/整備済人口 (P/N)	
		世帯	%	98.6%	97.8%	97.1%	96.2%	66.3%	93.8%	92.8%	水洗化世帯/整備済世帯 (Q/O)	
合併浄化槽設置数		世帯	R 戸	758	29	527	63	1,842	3,219	3,224	(合併浄化槽区域及び区域外含む)	
水洗化率 (公下+農排)		世帯	%	88.0%	91.3%	94.3%	82.5%	60.9%	88.1%	87.2%	水洗化世帯/整備済世帯 (M+Q)/(K+O)	
水洗化率 (公下+農排+合併浄化槽区 域及び区域外含む)	世帯	%	89.5%	88.8%	95.5%	82.4%	55.2%	85.4%	84.8%	市全域水洗化世帯/行政世帯 (M+Q+R)/B		
世帯整備率(普及率) (公下+農排)	世帯	%	96.4%	96.4%	94.2%	97.2%	28.7%	86.6%	86.6%	整備済世帯/行政世帯 (K+O)/B		

平成30年度 下水道事業 工事箇所一覧

	補助名	町名	番号	工事名	H30事業量	契約日 又は 発注予定	施工年度				
							H30	H31	H32	H33	H34
汚水	社会資本整備総合交付金	土山	1	甲賀市公共下水道土山オー・デ1・プール長寿命化対策工事委託に関する協定	中央監視装置、電気設備更新1式	H30.4.27					
			2	公共下水道鳥居野地区舗装復旧工事	舗装復旧工 A=1510㎡	第2四半期					
		甲賀	3	公共下水道鳥居野地区管渠整備工事	開削工φ100~200 L=1213m	第2四半期					
			4	公共下水道鳥居野地区マンホールポンプ設備工事	マンホールポンプ一式	第2四半期					
		甲南	5	公共下水道希望ヶ丘地区管渠整備工事	管更生 φ200 679m 蓋取替 160箇所	第2四半期					
		全市	6	公共下水道管渠整備工事（公共汚水ます）その1	開削工ます設置 60箇所	第2四半期 第3四半期 第4四半期					
	地方創生汚水処理施設整備推進交付金	信楽	7	長野地区信楽第一汚水幹線整備工事【H29繰+H30】	推進工φ800 L=596m	H29.9.22					
			8	長野地区下水道面整備工事その1【H29繰】	開削工φ75~200 L=359m	H30.1.24					
			9	公共下水道長野地区管渠整備工事	推進工φ800 L=270m	H30.5.22					
			10	公共下水道長野地区管渠整備工事その2	開削工φ150~200 L=1430m 推進工φ200 L=20m	第2四半期					
			11	公共下水道長野地区舗装復旧工事	舗装工 1,022㎡	第2四半期					
防災・安全社会資本整備交付金	水口	12	中央雨水幹線整備工事【H29繰】	開削工 □1400 L=200m	H30.3.5						
		13	林口雨水幹線整備工事【H29繰+H30】	開削工 □2000 L=70m	第2四半期						
		14	貴生川雨水幹線整備工事【H29繰】	開削工 □3500×1200 L=7m	第2四半期						
		15	行政関連施設雨水整備工事	開削工 □1000 L=150m	第3四半期						
		16	中央雨水幹線整備工事	開削工 □1400 L=200m	第3四半期						

平成30年度 下水道事業 箇所図



大津市

三重県

- 16. 中央雨水幹線整備工事
- 15. 行政関連施設雨水整備工事
- 12. 中央雨水幹線整備工事
- 14. 貴生川雨水幹線整備工事
- 13. 林口雨水幹線整備工事
- 5. 公共下水道希望ヶ丘地区管渠整備工事
- 1. 甲賀市公共下水道土山オー・デ1・プール
長寿命化対策工事委託に関する協定
- 2. 公共下水道鳥居野地区舗装復旧工事
- 3. 公共下水道鳥居野地区管渠整備工事
- 4. 公共下水道鳥居野地区マンホールポンプ設備工事
- 7. 長野地区信楽第一污水幹線整備工事
- 8. 長野地区下水道面整備工事その1
- 9. 公共下水道長野地区管渠整備工事
- 10. 公共下水道長野地区管渠面整備工事その2
- 11. 公共下水道長野地区舗装復旧工事
- 6. 公共下水道管渠整備工事（公共汚水ます）その1

記号

(Symbol)	(Symbol)	(Symbol)	(Symbol)
(Symbol)	(Symbol)	(Symbol)	(Symbol)
(Symbol)	(Symbol)	(Symbol)	(Symbol)
(Symbol)	(Symbol)	(Symbol)	(Symbol)
(Symbol)	(Symbol)	(Symbol)	(Symbol)
(Symbol)	(Symbol)	(Symbol)	(Symbol)
(Symbol)	(Symbol)	(Symbol)	(Symbol)
(Symbol)	(Symbol)	(Symbol)	(Symbol)
(Symbol)	(Symbol)	(Symbol)	(Symbol)
(Symbol)	(Symbol)	(Symbol)	(Symbol)
(Symbol)	(Symbol)	(Symbol)	(Symbol)
(Symbol)	(Symbol)	(Symbol)	(Symbol)

三重県

三重県

1 : 50,000

平成29年度 一般会計決算資料(浄化槽関係)

(歳入)

14 款 国庫支出金
2 項 国庫補助金

目	節	決算額(円)	説 明
3 衛生費 国庫補助金	2 清掃費国庫補助金	5,949,000	
			循環型社会形成推進交付金 652,000円 地方創生汚水処理施設整備推進交付金 5,297,000円

15 款 県支出金
2 項 県補助金

目	節	決算額(円)	説 明
3 衛生費県補助金	2 清掃費県補助金	1,857,000	自治振興交付金(浄化槽維持管理事業) 293基 1,857,000円
7 土木費県補助金	2 都市計画費 県補助金	8,890,000	汚水処理施設整備接続等交付金 8,890,000円 浄化槽設置事業 5,950,000円 浄化槽設置面的整備事業 2,940,000円

(歳出)

4 款 衛生費
2 項 清掃費

目	事業名	決算額(円)	事業内容等
2 し尿処理費	3 小型合併浄化槽設置推進事業	38,168,025	生活排水による公共用水域の水質汚濁を防止し、快適な生活環境を保全するために、合併浄化槽区域及び公共下水道計画区域であっても当分の間下水道の整備が見込まれない区域を補助対象区域として、浄化槽設置整備事業の推進を図った。 浄化槽放流水検査負担金 508,400円 浄化槽設置整備事業補助 45基 18,789,000円 浄化槽設備修繕補助 60基 2,608,000円 浄化槽維持管理事業補助 293基 5,860,000円 浄化槽設置面的整備事業補助 32基 8,960,000円 下水道対象区域外浄化槽設置補助 10基 1,400,000円

下水道使用料の検討について

本市の下水道事業は、農業集落排水事業の開始から約40年が経過し、施設や管路の老朽化が進み改築更新時期を迎える状況にあります。

快適な生活環境と美しい自然を守るため、水洗化の促進とともに、汚水処理施設の維持管理、及び管路の点検や更新、清掃等に多額の費用が必要となっています。

しかしながら、その費用を使用料収入で賄うことができず、一般会計からの基準外繰出金に頼っている経営状況のなか、平成16年の5町合併以来、使用料については改定することなく、事務の効率化や経費の圧縮により対応してきました。

平成28年度からは公営企業会計へ移行し、費用負担区分の明確化や資産状況の把握に努めているところですが、平成29年度決算において本業の儲けである営業利益が16億3千2百万円のマイナスとなりました。

今後においては、一般会計からの基準外繰出金に頼らない財政健全化を目指すことが求められており、安定的な経営を継続するためには下水道使用料の改定に向けた検討が必要となっています。

■ 今後のスケジュール ※12月議会で条例改正が必要となります。

月	策定日程	策定過程の内容
7月	甲賀市下水道審議会	使用料の検討について
9月～ 10月	甲賀市下水道審議会	(予定)
11月	議案上程	(消費税率改正による条例改正予定)
12月	本議会	(予定 議会議決)