

令和元年度第1回甲賀市下水道審議会 次 第

日 時：令和元年7月29日（月）

午後2時から

場 所：甲賀市役所

別館1階 会議室101

甲賀市市民憲章唱和

わたしたちは「みんながつくる住みよさと活気あふれる甲賀市」を目指して、
この憲章を定めます。

あふれる愛に	あなたも仲間
いろどる山河と	生きいき文化
こぼれる笑顔に	応える安心
うみだす活力	受けつぐ伝統
かがやく未来に	鹿深の夢を

1. 審議会委員の委嘱状交付
2. あいさつ
3. 審議会会長、副会長選出
4. 報告事項
 - ①平成30年度下水道事業会計決算について
 - ②平成30年度一般会計（浄化槽関係等）決算について
 - ③下水道事業の概要等について
5. その他
6. 会議内容の公開、非公開について
7. 閉会のあいさつ

甲賀市下水道審議会委員名簿

(任期:令和元年7月1日～令和3年6月30日)

(順不同)

役職	氏名	区分	備考
委員	森村秀紀	受益者の代表者	
委員	福井誠	受益者の代表者	
委員	大林鉄男	受益者の代表者	
委員	福田佳子	受益者の代表者	
委員	金森絵里	立命館大学教授	
委員	的場計利	受益者の代表者	
委員	曾和康雄	受益者の代表者	
委員	片岡博明	受益者の代表者	
委員	鵜飼章尾	受益者の代表者	
委員	寺井純子	受益者の代表者	
委員	脇阪昇	受益者の代表者	
委員	瀬古良夫	受益者の代表者	

平成30年度 甲賀市下水道事業会計決算概要について

業務量

公共下水道事業

事 項	単位	平成29年度	平成30年度	増 減	前年度対比
年度末行政区域内人口	人	91,130	90,833	△ 297	99.67
年度末処理区域内人口	人	70,627	70,571	△ 56	99.92
人 口 普 及 率	%	77.50	77.69	0.19	100.25
水 洗 化 人 口	人	61,815	61,904	89	100.14
水 洗 化 率	%	87.52	87.72	0.20	100.23
総 処 理 水 量	m ³	9,829,231	10,208,269	379,038	103.86
有 収 水 量	m ³	8,623,822	8,735,496	111,674	101.29
有 収 率	%	87.74	85.57	△ 2.17	97.53

農業集落排水事業

事 項	単位	平成29年度	平成30年度	増 減	前年度対比
年度末行政区域内人口	人	91,130	90,833	△ 297	99.67
年度末処理区域内人口	人	10,116	9,970	△ 146	98.56
人 口 普 及 率	%	11.10	10.98	△ 0.12	98.92
水 洗 化 人 口	人	9,509	9,397	△ 112	98.82
水 洗 化 率	%	94.00	94.25	0.25	100.27
総 処 理 水 量	m ³	1,145,108	1,159,766	14,658	101.28
有 収 水 量	m ³	836,993	856,740	19,747	102.36
有 収 率	%	73.09	73.87	0.78	101.07

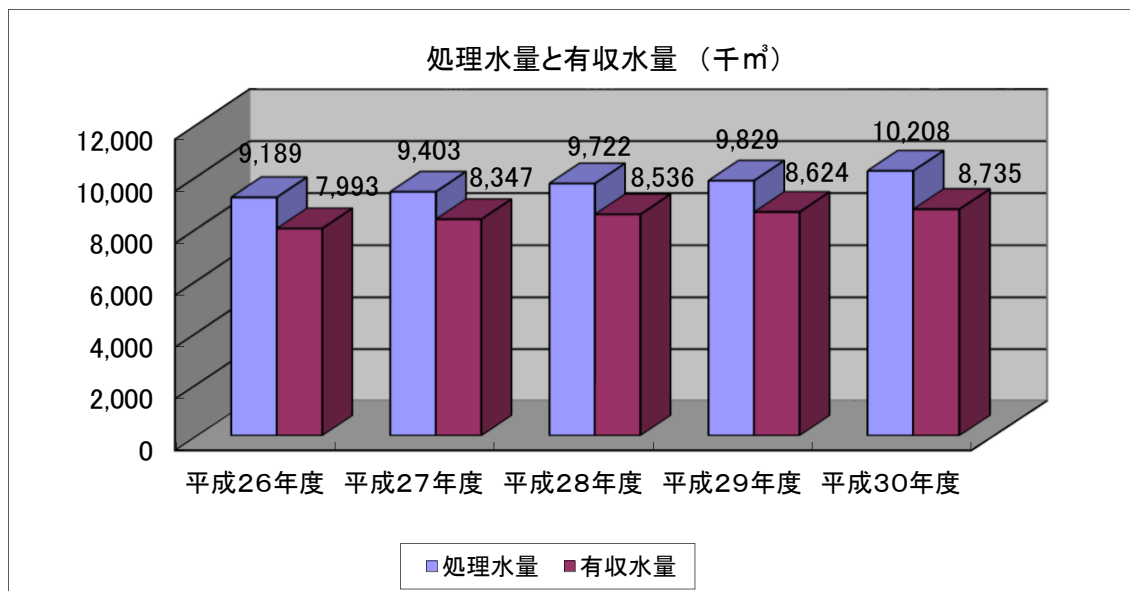
合算

事 項	単位	平成29年度	平成30年度	増 減	前年度対比
人 口 普 及 率	%	88.60	88.67	0.07	100.08
水 洗 化 率	%	88.33	88.53	0.20	100.23

処理水量と有収水量
(公共)

単位: 千m³、%

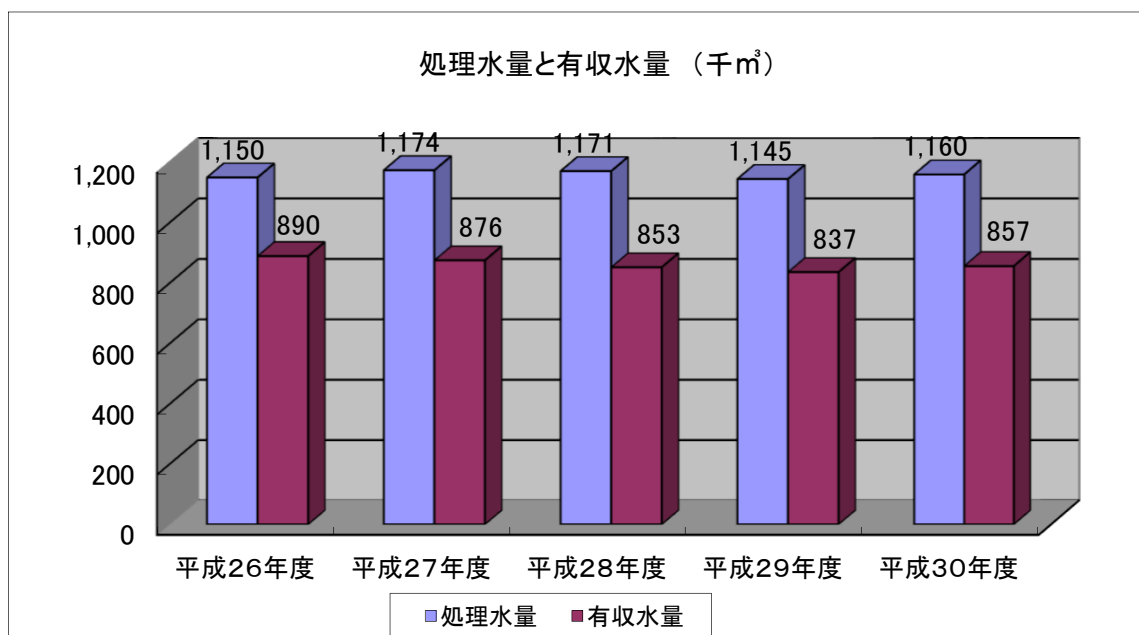
区分	平成26年度	平成27年度	平成28年度	平成29年度	平成30年度
処理水量	9,189	9,403	9,722	9,829	10,208
有収水量	7,993	8,347	8,536	8,624	8,735
有収率	86.98	88.77	87.80	87.74	85.57



(農排)

単位: 千m³、%

区分	平成26年度	平成27年度	平成28年度	平成29年度	平成30年度
処理水量	1,150	1,174	1,171	1,145	1,160
有収水量	890	876	853	837	857
有収率	77.39	74.50	72.83	73.09	73.87



平成30年度決算状況

単位：千円(消費税抜き)

区 分		平成29年度	平成30年度	対前年比(%)
公 共 下	1 汚水処理事業収益	1,336,391	1,375,114	2.90
	1) 施設使用料	1,336,391	1,375,114	2.90
	2 浸水対策事業収益	32,567	33,956	4.27
	1) 雨水処理負担金	32,567	33,956	4.27
	3 受託工事収益	564	256	△ 54.61
	1) 受託工事収益	564	256	△ 54.61
	4 その他営業収益	1,684	1,884	11.88
	1) その他営業収益	1,684	1,884	11.88
	5 営業外収益	1,738,928	1,614,589	△ 7.15
	水 道 事 業	1) 受取利息及び配当金	12	27
2) 他会計補助金		927,341	841,820	△ 9.22
3) 県補助金		2,029	2,048	0.94
4) 雑収益		777	457	△ 41.18
5) 消費税還付金		21,944	0	皆減
6) 長期前受金戻入		786,825	770,237	△ 2.11
6 特別利益		1,006	28	△ 97.22
1) 過年度損益修正益		1,006	28	△ 97.22
小計		3,111,140	3,025,827	△ 2.74
農 業 集 落 排 水 事 業		1 汚水処理事業収益	118,461	121,742
	1) 施設使用料	118,461	121,742	2.77
	2 その他営業収益	56	57	1.79
	1) その他営業収益	56	57	1.79
	3 営業外収益	724,062	622,325	△ 14.05
	1) 受取利息及び配当金	0	0	—
	2) 他会計補助金	453,252	377,429	△ 16.73
	3) 雑収益	104	30	△ 71.15
	4) 消費税還付金	6,790	0	皆減
	5) 長期前受金戻入	263,916	244,866	△ 7.22
入	4 特別利益	0	0	—
	1) 過年度損益修正益	0	0	—
	小計	842,579	744,124	△ 11.68
合計	3,953,719	3,769,951	△ 4.65	

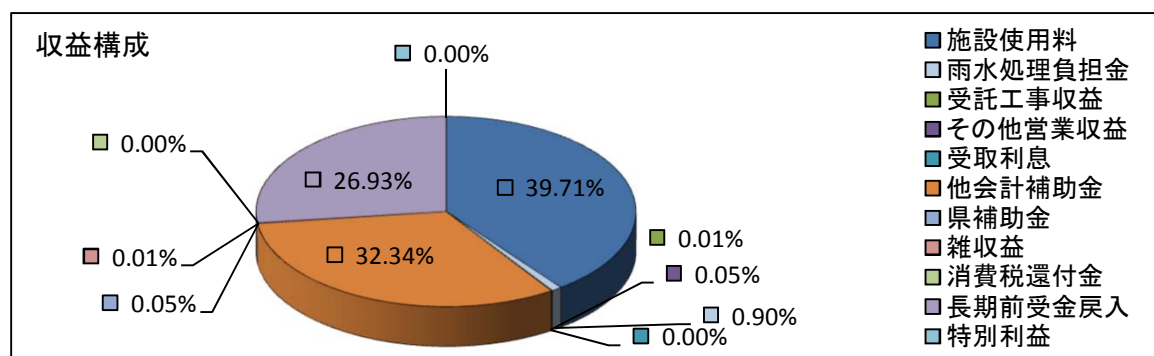
単位：千円（消費税抜き）

区 分		平成29年度	平成30年度	対前年比(%)
収 益 的 業 支 出	1 汚水処理事業費用	2,337,276	2,333,636	△ 0.16
	1) 職員給与費	108,018	106,645	△ 1.27
	2) 経費	624,813	647,007	3.55
	ア) 動力費	32,593	32,908	0.97
	イ) 光熱水費	2,331	1,665	△ 28.57
	ウ) 通信運搬費	5,561	5,515	△ 0.83
	エ) 修繕費	21,356	19,055	△ 10.77
	オ) 材料費	0	0	—
	カ) 薬品費	4,594	4,886	6.36
	キ) 路面復旧費	0	0	—
	ク) 委託料	125,461	141,014	12.40
	ケ) 流域下水道管理運営費負担金	388,086	403,928	4.08
	コ) その他	44,831	38,036	△ 15.16
	3) 減価償却費	1,604,445	1,579,984	△ 1.52
	2 浸水対策事業費用	116,083	122,484	5.51
	1) 経費	0	0	—
	ア) その他	0	0	—
	2) 減価償却費	116,083	122,484	5.51
	3 受託工事費用	564	256	△ 54.61
	1) 受託工事費用	564	256	△ 54.61
	4 営業外費用	478,684	447,759	△ 6.46
	1) 支払利息	473,065	441,797	△ 6.61
	2) その他	5,619	5,962	6.10
	5 特別損失	1,805	1,136	△ 37.06
	1) 過年度損益修正損	1,805	1,136	△ 37.06
	2) その他特別損失	0	0	—
	小計	2,934,412	2,905,271	△ 0.99
1 汚水処理事業費用	668,287	654,322	△ 2.09	
1) 職員給与費	4,517	4,766	5.51	
2) 経費	221,136	236,784	7.08	
ア) 動力費	42,511	43,008	1.17	
イ) 光熱水費	833	1,341	60.98	
ウ) 通信運搬費	3,596	3,574	△ 0.61	
エ) 修繕費	12,724	26,950	111.80	
オ) 材料費	0	0	—	
カ) 薬品費	640	797	24.53	
キ) 路面復旧費	0	0	—	
ク) 委託料	93,278	93,570	0.31	
ケ) その他	67,554	67,544	△ 0.01	
3) 減価償却費	442,634	412,772	△ 6.75	
2 営業外費用	93,145	78,763	△ 15.44	
1) 支払利息	81,249	70,898	△ 12.74	
2) その他	11,896	7,865	△ 33.89	
3 特別損失	318	214	△ 32.70	
1) 過年度損益修正損	318	214	△ 32.70	
2) その他特別損失	0	0	—	
小計	761,750	733,299	△ 3.73	
合計	3,696,162	3,638,570	△ 1.56	

収益的収入	—	収益的支出	=	当年度純利益
3,769,951	—	3,638,570	=	131,381

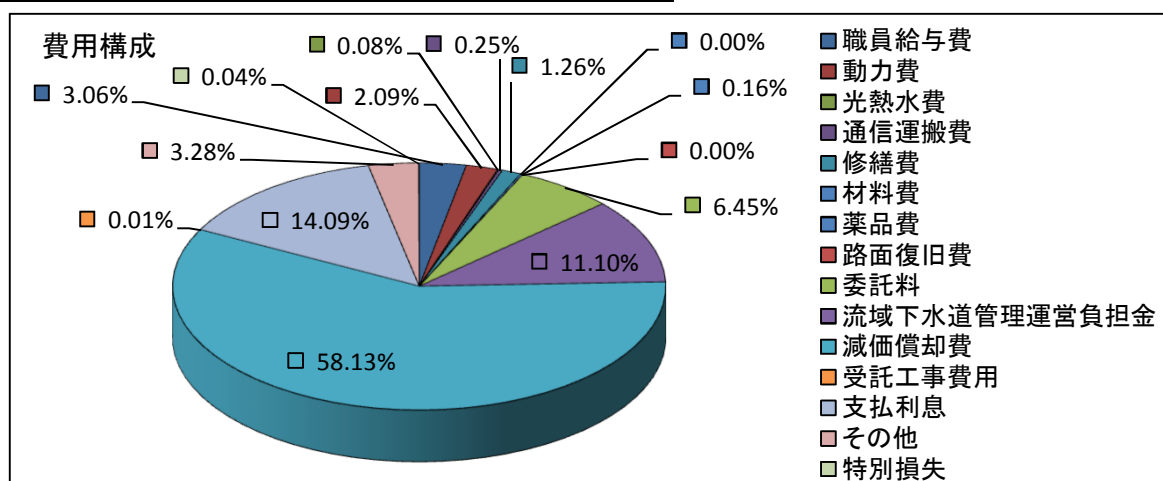
平成30年度下水道事業収益費用構成(合算)
収益

区分	金額(千円)	割合(%)
施設使用料	1,496,856	39.71
雨水処理負担金	33,956	0.90
受託工事収益	256	0.01
その他営業収益	1,941	0.05
受取利息	27	0.00
他会計補助金	1,219,249	32.34
県補助金	2,048	0.05
雑収益	487	0.01
消費税還付金	0	0.00
長期前受金戻入	1,015,103	26.93
特別利益	28	0.00
計	3,769,951	100.00



費用

区分	金額(千円)	割合(%)
職員給与費	111,411	3.06
動力費	75,916	2.09
光熱水費	3,006	0.08
通信運搬費	9,089	0.25
修繕費	46,005	1.26
材料費	0	0.00
薬品費	5,683	0.16
路面復旧費	0	0.00
委託料	234,584	6.45
流域下水道管理運営負担金	403,928	11.10
減価償却費	2,115,240	58.13
受託工事費用	256	0.01
支払利息	512,695	14.09
その他	119,407	3.28
特別損失	1,350	0.04
計	3,638,570	100.00



甲賀市下水道事業営業未収金(公共下水道使用料)内訳表

(単位:円)

現年・過年	月	3月末累計			収納率	
		調定額累計 (過年度未収金累計)	不納欠損	収入累計		未収金
現年度分		1,485,123,575	0	1,253,331,133	231,792,442	84.39%
過年度分		264,679,943	1,737,956	223,549,230	39,392,757	84.46%
合計		1,749,803,518	1,737,956	1,476,880,363	271,185,199	84.40%

公共下水道使用料未収金の状況

H31.3月末未収金 — H30.3月末未収金 = 対前年度増減

271,185,199	—	264,654,663	=	6,530,536
過年度損益修正益		30,369		
過年度損益修正損		▲ 5,089		
		264,679,943		

未収金の推移(公共下水道使用料)

(単位:円)

区分		現年調定額 過年度累計額	対前年	未収金	対前年	収納率	対前年	備考
平成26年度	現年	1,385,993,312	1.08	24,893,067	2.37	98.20	0.99	
	過年	47,255,165	1.01	37,601,191	1.02	18.11	0.96	
	計	1,433,248,477	1.08	62,494,258	1.32	95.56	0.99	
平成27年度	現年	1,405,134,552	1.01	213,290,732	8.57	84.82	0.86	企業会計 移行のため
	過年	62,487,266	1.32	50,186,116	1.33	17.57	0.97	
	計	1,467,621,818	1.02	263,476,848	4.22	81.96	0.86	
平成28年度	現年	1,448,749,315	1.03	235,131,877	1.10	83.77	0.99	
	過年	264,048,224	4.23	49,801,898	0.99	80.77	4.60	
	計	1,712,797,539	1.17	284,933,775	1.08	83.31	1.02	
平成29年度	現年	1,443,302,798	1.00	218,695,576	0.93	84.85	1.01	
	過年	286,001,087	1.08	45,959,087	0.92	83.65	1.04	
	計	1,729,303,885	1.01	264,654,663	0.93	84.65	1.02	
平成30年度	現年	1,485,123,575	1.03	231,792,442	1.06	84.39	0.99	
	過年	264,679,943	0.93	39,392,757	0.86	84.46	1.01	
	計	1,749,803,518	1.01	271,185,199	1.02	84.40	1.00	

甲賀市下水道事業営業未収金(農業集落排水施設使用料)内訳表

(単位:円)

現年・過年 月	3月末累計				収納率
	調定額累計 (過年度未収金累計)	不納欠損	収入累計	未収金	
現年度分	131,481,061	0	110,547,051	20,934,010	84.08%
過年度分	23,228,775	75,155	20,678,274	2,475,346	89.02%
合計	154,709,836	75,155	131,225,325	23,409,356	84.82%

農業集落排水施設使用料未収金の状況

H31.3月末未収金 - H30.3月末未収金 = 対前年度増減

23,409,356 - 23,260,157 = 149,199

過年度損益修正益 0

過年度損益修正損 ▲ 31,382

23,228,775

未収金の推移(農業集落排水施設使用料)

(単位:円)

区分		現年調定額 過年度累計額	対前年	未収金	対前年	収納率	対前年	備考
平成26年度	現年	137,379,431	1.02	1,974,553	2.02	98.56	0.99	
	過年	4,428,466	0.85	2,950,437	0.85	32.33	1.05	
	計	141,807,897	1.01	4,924,990	1.11	96.49	1.00	
平成27年度	現年	135,733,896	0.99	22,202,972	11.24	83.64	0.85	企業会計 移行のため
	過年	4,783,233	1.08	3,542,521	1.20	24.76	0.77	
	計	140,517,129	0.99	25,745,493	5.23	81.64	0.85	
平成28年度	現年	134,648,599	0.99	22,822,013	1.03	83.05	0.99	
	過年	25,722,150	5.38	3,583,366	1.01	85.63	3.46	
	計	160,370,749	1.14	26,405,379	1.03	83.46	1.02	
平成29年度	現年	127,937,052	0.95	20,167,228	0.88	84.24	1.01	
	過年	26,366,080	1.03	3,092,929	0.86	88.00	1.03	
	計	154,303,132	0.96	23,260,157	0.88	84.88	1.02	
平成30年度	現年	131,481,061	1.03	20,934,010	1.04	84.08	1.00	
	過年	23,228,775	0.88	2,475,346	0.80	89.02	1.01	
	計	154,709,836	1.00	23,409,356	1.01	84.82	1.00	

公共下水道受益者分担金収入状況

(単位:円)

	徴収対象額	不納欠損	収入累計	未納額	収納率
現年度分	11,991,980	0	11,420,880	571,100	95.24%
過年度分	45,366,841	6,941,657	3,302,687	35,122,497	7.28%
合計	57,358,821	6,941,657	14,723,567	35,693,597	25.67%

公共下水道受益者負担金収入状況

(単位:円)

	徴収対象額	不納欠損	収入累計	未納額	収納率
現年度分	83,481,110	0	82,912,210	568,900	99.32%
過年度分	865,500	181,000	68,200	616,300	7.88%
合計	84,346,610	181,000	82,980,410	1,185,200	98.38%

農業集落排水事業分担金収入状況

(単位:円)

	徴収対象額	不納欠損	収入累計	未納額	収納率
現年度分	-	-	-	-	-
過年度分	441,550	0	26,520	415,030	6.01%
合計	441,550	0	26,520	415,030	6.01%

未納額の推移(公共下水道受益者分担金)

(単位:円)

区 分		徴収対象額	対前年	未納額	対前年	収納率	対前年	備考
平成26年度	現年	24,349,300	1.61	2,121,210	0.41	91.29	1.39	
	過年	55,100,524	1.00	50,531,749	1.01	6.64	0.78	
	計	79,449,824	1.13	52,652,959	0.96	32.58	1.57	
平成27年度	現年	46,562,060	1.91	1,105,040	0.52	97.63	1.07	
	過年	52,652,959	0.96	48,180,659	0.95	5.45	0.82	
	計	99,215,019	1.25	49,285,699	0.94	48.71	1.50	
平成28年度	現年	36,928,890	0.79	1,685,350	1.53	95.44	0.98	
	過年	49,285,699	0.94	45,731,193	0.95	6.14	1.13	
	計	86,214,589	0.87	47,416,543	0.96	44.39	0.91	
平成29年度	現年	16,748,300	0.45	1,445,500	0.86	91.37	0.96	
	過年	47,416,543	0.96	43,921,341	0.96	6.61	1.08	
	計	64,164,843	0.74	45,366,841	0.96	28.73	0.65	
平成30年度	現年	11,991,980	0.72	571,100	0.40	95.24	1.04	
	過年	45,366,841	0.96	35,122,497	0.80	7.28	1.10	
	計	57,358,821	0.89	35,693,597	0.79	25.67	0.89	

未納額の推移(公共下水道受益者負担金)

(単位:円)

区 分		徴収対象額	対前年	未納額	対前年	収納率	対前年	備考
平成26年度	現年	18,523,280	1.83	0	皆減	100.00	1.01	
	過年	1,553,700	0.74	1,218,200	0.82	18.25	0.64	
	計	20,076,980	1.64	1,218,200	0.78	93.67	1.07	
平成27年度	現年	24,127,280	1.30	25,000	皆増	99.90	1.00	
	過年	1,218,200	0.78	958,500	0.79	3.91	0.21	
	計	25,345,480	1.26	983,500	0.81	95.28	1.02	
平成28年度	現年	18,674,110	0.77	28,900	1.16	99.85	1.00	
	過年	983,500	0.81	911,000	0.95	5.87	1.50	
	計	19,657,610	0.78	939,900	0.96	95.14	1.00	
平成29年度	現年	16,959,760	0.91	24,100	0.83	99.86	1.00	
	過年	939,900	0.96	841,400	0.92	8.75	1.49	
	計	17,899,660	0.91	865,500	0.92	95.07	1.00	
平成30年度	現年	83,481,110	4.92	568,900	23.61	99.32	0.99	
	過年	865,500	0.92	616,300	0.73	7.88	0.90	
	計	84,346,610	4.71	1,185,200	1.37	98.38	1.03	

未納額の推移(農業集落排水事業分担金)

単位:円

区 分		徴収対象額	対前年	未納額	対前年	収納率	対前年	備考
平成26年度	現年	1,906,750	0.59	117,390	0.37	93.84	1.04	
	過年	1,642,940	0.91	1,132,820	0.85	31.05	1.17	
	計	3,549,690	0.70	1,250,210	0.76	64.78	0.96	
平成27年度	現年	—	—	—	—	—	—	朝宮地区 の農業集 落排水事 業工事終 了のため 現年なし
	過年	1,649,790	1.00	795,040	0.70	51.81	1.67	
	計	1,649,790	0.46	795,040	0.64	51.81	0.80	
平成28年度	現年	—	—	—	—	—	—	
	過年	795,040	0.48	471,550	0.59	40.69	0.79	
	計	795,040	0.48	471,550	0.59	40.69	0.79	
平成29年度	現年	—	—	—	—	—	—	
	過年	471,550	0.59	441,550	0.94	6.36	0.16	
	計	471,550	0.59	441,550	0.94	6.36	0.16	
平成30年度	現年	—	—	—	—	—	—	
	過年	441,550	0.94	415,030	0.94	6.01	0.94	
	計	441,550	0.94	415,030	0.94	6.01	0.94	

平成30年度決算状況

単位:千円(消費税込み)

		区 分	平成29年度	平成30年度	対前年比(%)
資 本 的 事 業	公 共 下 水 道	1 企業債	478,300	499,000	4.33
		2 出資金	525,476	534,719	1.76
		3 分担金及び負担金	35,453	97,696	175.56
		1) 受益者分担金	18,435	14,716	△ 20.17
		2) 受益者負担金	17,018	82,980	387.60
		4 補助金	347,427	492,387	41.72
		1) 国庫補助金	342,652	446,891	30.42
		2) 県補助金	4,775	45,496	852.80
		小計	1,386,656	1,623,802	17.10
		収 入	水 農 業 集 落 業 排	1 出資金	84,688
2 分担金及び負担金	30			27	△ 10.00
1) 受益者分担金	30			27	△ 10.00
小計	84,718			106,560	25.78
合計			1,471,374	1,730,362	17.60

		区 分	平成29年度	平成30年度	対前年比(%)
資 本 的 事 業	公 共 下 水 道	1 建設改良費	850,062	1,114,194	31.07
		1) 污水管渠整備費	486,362	763,121	56.90
		2) 処理場整備費	15,000	77,760	418.40
		3) 流域下水道建設負担金	71,275	66,108	△ 7.25
		4) 分担金及び負担金事務費	3,117	8,910	185.85
		5) 浸水対策施設整備費	274,086	198,143	△ 27.71
		6) 固定資産購入費	222	152	△ 31.53
		2 企業債償還金	1,523,769	1,520,050	△ 0.24
		3 予備費	0	0	—
		小計	2,373,831	2,634,244	10.97
支 出	水 農 業 集 落 業 排	1 建設改良費	0	0	—
		1) 分担金及び負担金事務費	0	0	—
		2 企業債償還金	297,201	306,945	3.28
		小計	297,201	306,945	3.28
合計			2,671,032	2,941,189	10.11
差 引			△ 1,199,658	△ 1,210,827	0.93

資本的収入額が資本的支出額に不足する額1,210,827千円は、当年度分消費税及び地方消費税資本的収支調整額35,718千円、及び過年度分損益勘定留保資金193,800千円、当年度分損益勘定留保資金981,309千円で補てんした。

平成30年度 甲賀市下水道事業損益計算書

(平成30年4月1日から平成31年3月31日まで)

(単位:円)

1. 汚水処理事業収益			
施設使用料	1,496,856,159		
2. 浸水対策事業収益			
雨水処理負担金	33,955,959		
3. 受託工事収益			
受託工事収益	256,305		
4. その他営業収益			
その他営業収益	1,940,711	<u>1,533,009,134</u>	
5. 汚水処理事業費用			
管渠管理費	157,008,956		
処理場管理費	285,530,692		
流域下水道費	403,928,355		
業務費	55,665,240		
総係費	93,000,627		
減価償却費	1,992,755,977		
資産減耗費	67,500		
6. 浸水対策事業費用			
管渠管理費	0		
減価償却費	122,484,129		
7. 受託工事費用			
受託工事費	256,305	<u>3,110,697,781</u>	
営業利益			<u>△ 1,577,688,647</u>
8. 営業外収益			
受取利息及び配当金	26,923		
他会計補助金	1,219,249,000		
県補助金	2,048,000		
雑収益	486,807		
消費税還付金	0		
長期前受金戻入	1,015,103,673	<u>2,236,914,403</u>	
9. 営業外費用			
支払利息及び企業債取扱諸費	512,695,566		
雑支出	13,827,885	<u>526,523,451</u>	<u>1,710,390,952</u>
経常利益			<u>132,702,305</u>
10. 特別利益			
過年度損益修正益	28,120	<u>28,120</u>	
11. 特別損失			
過年度損益修正損	1,349,382	<u>1,349,382</u>	<u>△ 1,321,262</u>
12. 当年度純利益			<u>131,381,043</u>
前年度繰越利益剰余金			441,809,185
その他未処分利益剰余金変動額			0
当年度未処分利益剰余金			<u><u>573,190,228</u></u>

(消費税及び地方消費税抜き)

平成30年度

(平成30年4月1日から)

	資本金	剰			
		資本剰余金			
		国県補助金	工事負担金	受贈財産 評価額	その他 資本剰余金
前年度末残高	10,587,270,208	0	0	0	0
前年度処分額	0	0	0	0	0
条例第3条による処分額	0	0	0	0	0
減債積立金の積立	0	0	0	0	0
利益積立金の積立	0	0	0	0	0
建設改良積立金の積立	0	0	0	0	0
処分後残高	10,587,270,208	0	0	0	0
当年度変動額	641,252,000	0	0	0	0
出資金の受入	641,252,000	0	0	0	0
開始前払金の訂正に伴う減額	0	0	0	0	0
当年度純利益	0	0	0	0	0
当年度末残高	11,228,522,208	0	0	0	0

平成30年度

	資本金
当年度末残高	11,228,522,208
条例第3条による処分額	0
減債積立金の積立	0
利益積立金の積立	0
建設改良積立金の積立	0
処分後残高	11,228,522,208

(注) △表記は、減少、損失又は欠損を示す。

甲賀市下水道事業剰余金計算書

平成31年3月31日まで

(単位:円)

余 金						資本合計
資本剰余金 合計	減債積立金	利益積立金	利 益 剰 余 金			
			建設改良 積立金	未処分利益 剰余金	利益剰余金 合計	
0	11,000,000	0	0	454,809,185	465,809,185	11,053,079,393
0	13,000,000	0	0	△ 13,000,000	0	0
0	13,000,000	0	0	△ 13,000,000	0	0
0	13,000,000	0	0	△ 13,000,000	0	0
0	0	0	0		0	0
0	0	0	0		0	0
0	24,000,000	0	0	(繰越利益剰余 金) 441,809,185	465,809,185	11,053,079,393
0	0	0	0	131,381,043	131,381,043	772,633,043
0	0	0	0	0	0	641,252,000
0	0	0	0	0	0	0
0	0	0	0	131,381,043	131,381,043	131,381,043
0	24,000,000	0	0	(当年度未処分利 益剰余金) 573,190,228	597,190,228	11,825,712,436

甲賀市下水道事業剰余金処分計算書

(単位:円)

資本剰余金	未処分利益剰余金
0	573,190,228
0	△ 7,000,000
0	△ 7,000,000
0	0
0	0
0	(繰越利益剰余金)
0	566,190,228

平成30年度 甲賀市下水道事業貸借対照表

(平成31年3月31日)

(単位:円)

資産の部

1. 固定資産

(1) 有形固定資産

イ 土地		414,709,872	
ロ 建物	1,102,363,911		
減価償却累計額	<u>△ 173,048,844</u>	929,315,067	
ハ 構築物	64,760,698,829		
減価償却累計額	<u>△ 5,202,704,158</u>	59,557,994,671	
ニ 機械及び装置	2,693,124,009		
減価償却累計額	<u>△ 811,839,609</u>	1,881,284,400	
ホ 車両及び運搬具	1,760,498		
減価償却累計額	<u>△ 1,094,244</u>	666,254	
ヘ 工具、器具及び備品	1,719,773		
減価償却累計額	<u>△ 635,189</u>	1,084,584	
ト 建設仮勘定		624,454	
有形固定資産合計			62,785,679,302

(2) 無形固定資産

イ 施設利用権		2,557,862,180	
無形固定資産合計			2,557,862,180

固定資産合計 65,343,541,482

2. 流動資産

(1) 現金預金		1,051,156,336	
(2) 未収金	345,721,332		
貸倒引当金	<u>△ 1,243,016</u>	344,478,316	
(3) 前払費用		0	
(4) 前払金		61,000,000	
(5) その他流動資産		0	
流動資産合計			1,456,634,652

資産合計 66,800,176,134

負債の部

3. 固定負債			
(1) 企業債			
イ 建設改良等の財源に充てる企業債	21,881,161,481		
ロ その他の企業債	<u>0</u>		
企業債合計		21,881,161,481	
(2) 引当金			
イ 修繕引当金	<u>0</u>		
引当金合計		<u>0</u>	
固定負債合計			21,881,161,481
4. 流動負債			
(1) 企業債			
イ 建設改良等の財源に充てる企業債	1,854,023,416		
ロ その他の企業債	<u>0</u>		
企業債合計		1,854,023,416	
(2) 未払金		729,263,851	
(3) 未払費用		0	
(4) 前受金		1,337	
(5) その他流動負債		32,162	
(6) 引当金			
イ 退職給付引当金	0		
ロ 修繕引当金	0		
ハ 賞与引当金	<u>11,255,000</u>		
引当金合計		<u>11,255,000</u>	
流動負債合計			2,594,575,766
5. 繰延収益			
(1) 長期前受金		33,647,262,574	
収益化累計額		<u>△ 3,148,536,123</u>	
繰延収益合計			<u>30,498,726,451</u>
負債合計			<u>54,974,463,698</u>

資本の部

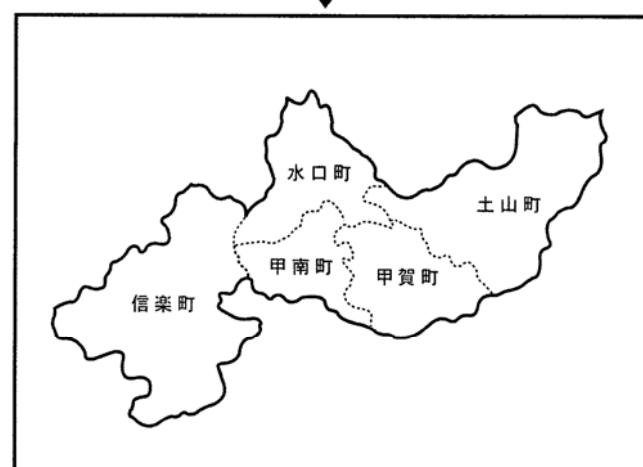
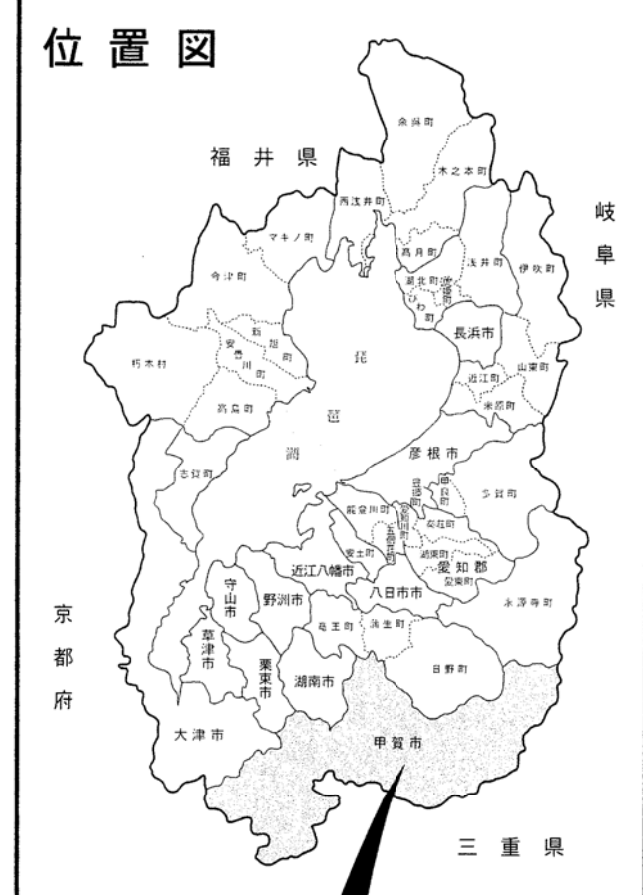
6. 資本金			
(1) 自己資本金		<u>11,228,522,208</u>	
資本金合計			11,228,522,208
7. 剰余金			
(1) 資本剰余金			
イ 国県補助金	0		
ロ 工事負担金	0		
ハ 受贈財産評価額	0		
ニ その他資本剰余金	<u>0</u>		
資本剰余金合計		0	
(2) 利益剰余金			
イ 減債積立金	24,000,000		
ロ 利益積立金	0		
ハ 建設改良積立金	0		
ニ 当年度未処分利益剰余金	<u>573,190,228</u>		
利益剰余金合計		<u>597,190,228</u>	
剰余金合計			<u>597,190,228</u>
資本合計			<u>11,825,712,436</u>
負債資本合計			<u>66,800,176,134</u>

(消費税及び地方消費税抜き)

平成30年度 建設・改良工事実施事業一覧

番号	工 事 名	摘 要	
(1) 建設工事の概要		交付金区分	
1	長野地区信楽第一汚水幹線整備工事	地方創生汚水処理施設整備推進交付金	(繰越工事)29→30
2	長野地区下水道面整備工事その1	地方創生汚水処理施設整備推進交付金	(繰越工事)29→30
3	中央雨水幹線整備その1工事	防災・安全社会資本整備交付式金	(繰越工事)29→30
4	公共下水道長野地区管渠整備工事	地方創生汚水処理施設整備推進交付金	
5	公共下水道管渠整備工事(公共汚水ます)その1		
6	貴生川雨水幹線整備(その4)工事	防災・安全社会資本整備交付金	(繰越工事)29→30
7	公共下水道長野地区管渠整備工事その2	地方創生汚水処理施設整備推進交付金	(繰越工事)30→31(元)
8	林口雨水幹線函渠整備その2工事	防災・安全社会資本整備交付金	(繰越工事)29→30
9	公共下水道烏居野地区管渠整備工事	社会資本整備総合交付金	
10	公共下水道神保地区マンホールポンプ設備工事	社会資本整備総合交付金	
11	公共下水道管渠整備工事(公共汚水ます)その3		
12	公共下水道管渠整備工事(公共汚水ます)その4		
(2) 改良工事の概要			
13	公共下水道烏居野地区舗装復旧工事	社会資本整備総合交付金	
14	公共下水道長野地区舗装復旧工事	地方創生汚水処理施設整備推進交付金	
15	公共下水道希望ヶ丘地区管渠整備工事	社会資本整備総合交付金	
16	公共下水道希望ヶ丘地区管渠整備工事その2	社会資本整備総合交付金	

平成30年度 建設・改良工事実施箇所



8. 林口雨水幹線函渠整備その2工事

3. 中央雨水幹線整備その1工事

6. 貴生川雨水幹線整備(その4)工事

15. 公共下水道希望ヶ丘地区管渠整備工事

16. 公共下水道希望ヶ丘地区管渠整備工事その2

1. 長野地区信楽第一汚水幹線整備工事

2. 長野地区下水道面整備工事その1

4. 公共下水道長野地区管渠整備工事

7. 公共下水道長野地区管渠整備工事その2

14. 公共下水道長野地区舗装復旧工事

9. 公共下水道鳥居野地区管渠整備工事

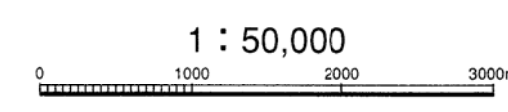
10. 公共下水道神保地区マンホールソフ設備工事

13. 公共下水道鳥居野地区舗装復旧工事

5. 公共下水道管渠整備工事(公共污水ます)その1

11. 公共下水道管渠整備工事(公共污水ます)その3

12. 公共下水道管渠整備工事(公共污水ます)その4



この地図は、国土院院長の承認を得て、同院発行の万分の1地形図を複製したものである。(承認番号 平16認地 第 号)

令和元年度 下水道事業 工事等箇所一覧

事業名	町名	番号	工事名	令和元年度 事業量	契約日 又は 発注予定	施工年度				
						R 1	R 2	R 3	R 4	R 5
社会資本整備総合交付金	水口	1	公共下水道袖中・牛飼地区管渠整備工事	開削工φ200 L=397m 推進工φ200・250 L=54m	第2四半期					
	土山	2	甲賀市公共下水道土山オー・デ1・プール長寿命化対策工事委託に関する協定	電気・機械設備	H31.4.18					
	甲賀	3	公共下水道鳥居野地区舗装復旧工事	舗装工 A=2578㎡	R1.5.23					
		4	公共下水道鳥居野・神保地区舗装復旧工事	舗装工 A=3194㎡	第2四半期					
汚水 地方創生 整備推進 交付金 生活 処理施設	信楽	5	公共下水道長野地区管渠整備工事その2	開削工φ150・200 L=977m	R1.5.23					
		6	公共下水道長野地区下水道舗装復旧工事	舗装工 A=3561㎡	R1.5.16					
		7	公共下水道長野地区管渠整備工事その6	推進工φ800 L=248m	第2四半期					
		8	公共下水道長野地区下水道舗装復旧工事その2	舗装工 A=1400㎡	第3四半期					
単独	水口	9	公共下水道山1中継ポンプ設備工事	1基	R1.5.31					
	全市	10	通報装置取替工事	10箇所	第3四半期					
		11	公共下水道管渠整備工事（単契）	開削工ます設置 90箇所	R1.5.16					
雨水	水口	12	林口雨水幹線整備その3工事	開削工φ75 L=83m	R1.7.4					
		13	中央雨水幹線整備工事	開削工BOX□1400 L=40m	第3四半期					
		14	中央雨水幹線整備工事協定	開削工BOX□2000 L=112m	第3四半期					
集排 単独	土山	15	山女原地区処理場機能強化工事	電気・機械設備	第3四半期					

平成30年度 一般会計決算資料（浄化槽関係）

（歳入）

14 款 国庫支出金
2 項 国庫補助金

目	節	決算額（円）	説明
3 衛生費国庫補助金	2 清掃費国庫補助金	7,162,000	循環型社会形成推進交付金 循環型社会形成推進交付金 6基 1,044,000円 地方創生污水处理施設整備推進交付金 45基 6,118,000円

15 款 県支出金
2 項 県補助金

目	節	決算額（円）	説明
3 衛生費県補助金	2 清掃費県補助金	2,842,000	自治振興交付金（浄化槽維持管理事業）317基 2,842,000円
7 土木費県補助金	3 都市計画費県補助金	9,689,000	污水处理施設整備接続等交付金 浄化槽設置事業 51基 7,162,000円 浄化槽設置面的整備事業 34基 2,527,000円

（歳出）

4 款 衛生費
2 項 清掃費

目	事業名	決算額（円）	事業内容等
2 し尿処理費	3 小型合併浄化槽設置推進事業	44,888,462	合併浄化槽区域及び公共下水道計画区域において、当分の間下水道の整備が見込まれない区域を補助対象区域として、浄化槽設置整備事業の推進を図った。 浄化槽放流水検査負担金 1式 508,400円 浄化槽設置整備事業補助 54基 23,622,000円 浄化槽設備修繕補助 63基 2,197,000円 浄化槽維持管理事業補助 317基 6,340,000円 浄化槽設置面的整備事業補助 39基 10,920,000円 下水道対象区域外浄化槽設置補助 9基 1,260,000円