

利用者用

# 甲賀市公共施設予約システム 利用マニュアル (体育館用)

令和6年2月20日  
社会教育スポーツ課

# 注意事項

- 公共施設予約システムでシステム予約が行えるのは、10：00～17：15です。
- システム予約は予約受付順になります。
- システム予約後10日以内（利用日4日前まで）に本申請が無い場合は、自動的にシステム予約が取り消されます。
- システム予約には予約できる回数に制限があります。
- システム予約のみで本申請を行わないなどの迷惑な行為が確認された場合、「公共施設予約システム利用者登録済証」を取消す場合があります。

## 【令和6年4月1日以降の予約システム機能変更について（水口体育館のみ）】

令和6年度から指定管理制度の導入に伴い、予約システムの機能を変更します。

水口体育館については、令和6年4月1日以降「インターネットでの仮予約」ができなくなり、「空き状況照会」機能のみご利用いただけます。

ご不便をおかけしますが、ご理解ご協力をよろしくお願い致します。』

# 目次

説明内容	説明されているページ	使用できる時間帯
① 予約状況の確認方法	P 5 ~ P 11	24時間
② システム予約の仕方	P 12 ~ P 21	10:00 ~ 17:15
③ 本申請の仕方	P 22	
④ システム予約の取消方法	P 23 ~ P 27	
⑤ パスワードを変更する場合	P 28 ~ P 30	24時間
⑥ システム予約の変更方法	P 31	10:00 ~ 17:15
⑦ パスワードを忘れた場合	P 32 ~ P 35	24時間

※このマニュアルでは、次の例で行っています。

使用機械：パソコン（スマホでもご利用できます。）

利用場所：水口体育館 （水口体育館を例であげていますが、令和6年4月から水口体育館の仮予約はできません。）

利用日：令和5年5月7日（日）

利用施設：アリーナA及びアリーナB

予約時間：10：30～12：30

団体名：〇〇スポーツ少年団

代表者名：（姓）甲賀 （名）太郎

I D：3

利用目的：バスケットボール

利用人数：7人

# ① 予約状況の確認方法

1. 予約状況の確認を行うために「施設の案内・予約」をクリックしてください。



# ① 予約状況の確認方法

2. 「利用目的で探す」「施設名で探す」「地域で探す」の3種類が表示されます。

今回は使用したい施設が「水口体育館」というように施設が決まっていることから「施設名で探す」をクリックします。



# ① 予約状況の確認方法

3. 利用したい施設の右側にある「Info」をクリックすると甲賀市ホームページに飛びますので、利用したい「施設内の場所」の名称を確認してください。

The screenshot shows a web interface for facility reservations. At the top, there is a blue navigation bar with buttons for '施設予約トップ', '施設案内・予約', '予約の確認', '申請書ダウンロード', and '利用の手引き'. Below this is a breadcrumb trail: '検索方法の指定' > '施設の選択' > '利用日の選択' > '予約カゴに登録'. A message says '◇ 施設を選択してください。'. Below that is a table titled '施設一覧' (Facility List) with the following entries:

施設一覧	
<a href="#">甲賀市まちづくり活動センター「まるーむ」</a>	
<a href="#">水口中央公民館</a>	
<a href="#">土山中央公民館</a>	
<a href="#">かふか生涯学習館</a>	
<a href="#">甲南公民館</a>	
<a href="#">信楽中央公民館</a>	
<a href="#">水口体育館</a>	
<a href="#">岩上体育館</a>	
<a href="#">甲南体育館</a>	
<a href="#">甲南B&amp;G海洋センター体育館</a>	

3. クリック

# ① 予約状況の確認方法

4. 下記のように甲賀市ホームページから確認をお願いします。
5. 確認ができましたら「2.」の施設の選択画面に戻って下さい。

【例】

**水口体育館**

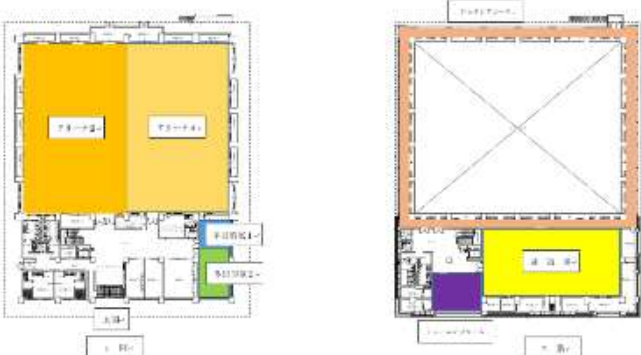
所在地  
水口町鹿深3番46号

電話番号  
0748-62-9589

施設内容  
1階：バレーボール2面、バスケットボール2面、バドミントン8面、ソフトテニス2面  
多目的室（1）、多目的室（2）  
2階：武道場（392平米）、トレーニングルーム、ジョギングコース（165m）

開館時間  
8時30分～22時00分

休館日  
月曜日、12月29日～1月3日





# ① 予約状況の確認方法

6. 利用する施設をクリックして下さい。



施設予約トップ 施設案内・予約 予約の確認 申請書ダウンロード 利用の手引き

検索方法の指定 → 施設の選択 → 利用日の選択 → 予約カゴに登録

◇ 施設を選択してください。

施設一覧	
<a href="#">甲賀市まちづくり活動センター「まるーむ」</a>	Info
<a href="#">水口中央公民館</a>	Info
<a href="#">土山中央公民館</a>	Info
<a href="#">かふか生涯学習館</a>	Info
<a href="#">甲南公民館</a>	Info
<a href="#">信楽中央公民館</a>	Info
<a href="#">水口体育館</a>	Info
<a href="#">岩上体育館</a>	Info
<a href="#">甲南体育館</a>	Info
<a href="#">甲南B &amp; G海洋センター体育館</a>	Info

6. クリック

# ① 予約状況の確認方法

7. 利用したい「施設内の場所」の利用したい日をクリックして下さい。  
例：まずは、アリーナAの5月7日（日）を予約してみます。

◇ 現在の施設の空き状況です。  
利用したい施設のアイコン、または日付をクリックすると空いている時間帯を確認できます。

曜日 日 月 火 水 木 金 土 祝日

◀◀ 前月へ ◀ 前週へ ◀ 前日へ 令和 5年 5月 3日(水) 翌日へ ▶▶ 翌週へ ▶▶ 翌月へ ▶▶▶

水口体育館	5/3 (水)	5/4 (木)	5/5 (金)	5/6 (土)	5/7 (日)	5/8 (月)	5/9 (火)	Info
アリーナ(半面A)	△	●	△	△	●	休館	△	月間
アリーナ(半面B)	△	△	△	△	△	休館	△	月間
水口体育館武道場	●	●	△	△	△	休館	△	月間
水口体育館多目的室1	●	●	●	△	●	休館	●	月間
水口体育館多目的室2	●	△	△	△	●	休館	△	月間
会議室	●	●	●	●	●	休館	△	月間

● 1日空き △ 一部空き ✕ 空き無し 休館 休館日 予約期間外 月間 カレンダー Info 詳細情報

7. クリック

# ① 予約状況の確認方法

8. 利用したい時間帯を選択します。

例：10：30～12：30

9. 「予約内容の入力へ」をクリックして下さい。

The screenshot shows a reservation system interface. At the top, there are navigation tabs: 施設予約トップ, 施設案内・予約, 予約の確認, 申請書ダウンロード, and 利用の手引き. Below these is a breadcrumb trail: 検索方法の指定 → 施設の選択 → 利用日の選択 → 予約内容の入力 → 予約カゴに登録. A message states: ◇ 利用する時間帯を選択してください。 ※利用日を変更すると、選択している時間帯のチェックが外れます。 ※利用時間は1時間単位で連続24時間までとなります。 On the right, a button labeled 予約カゴ shows 申込はありません。 The main content is a table for selecting time slots for 水口体育館 アリーナ (半面 A) on 令和 5年 5月 7日(日). The table has two columns: 時間 (Time) and 予約可能 (Availability). The 10:30-12:30 range is highlighted with a red box, and the 10:30-11:00, 11:00-11:30, 11:30-12:00, and 12:00-12:30 slots are checked. A red callout box points to the 10:30-11:00 slot with the text '8. 利用したい時間帯をクリック'. At the bottom, a red callout box points to the '予約内容の入力へ' button with the text '9. クリック'. Other buttons include 前の画面へ戻る and 画面の先頭へ戻る.

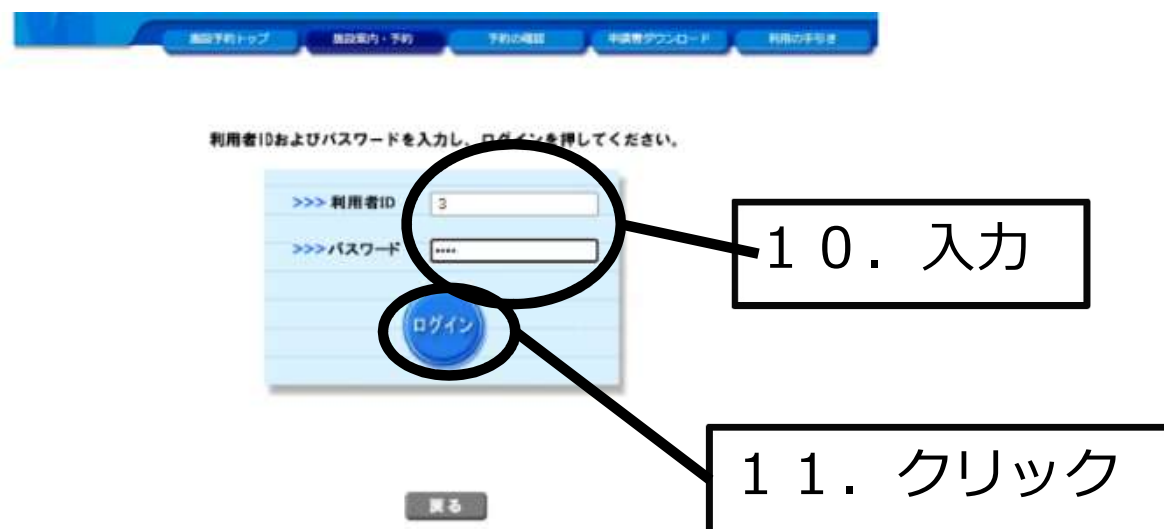
時間	予約可能
8時	<input type="checkbox"/> 8:30～9:00 (空き)
9時	<input type="checkbox"/> 9:00～9:30 (空き) <input type="checkbox"/> 9:30～10:00 (空き)
10時	<input type="checkbox"/> 10:00～10:30 (空き) <input checked="" type="checkbox"/> 10:30～11:00 (空き) <input checked="" type="checkbox"/> 11:00～11:30 (空き) <input checked="" type="checkbox"/> 11:30～12:00 (空き) <input checked="" type="checkbox"/> 12:00～12:30 (空き)
11時	<input type="checkbox"/> 12:30～13:00 (空き)
12時	<input type="checkbox"/> 13:00～13:30 (空き) <input type="checkbox"/> 13:30～14:00 (空き)
13時	<input type="checkbox"/> 14:00～14:30 (空き)
21時	<input type="checkbox"/> 21:00～21:30 (空き) <input type="checkbox"/> 21:30～22:00 (空き)

## ②仮予約の仕方

1 0. 利用者ID及びパスワードを入力して下さい。

1 1. 「ログイン」をクリックして下さい。

※既にログインが済んでいる場合は「1 2.」の画面が表示されます。



## ②仮予約の仕方

1 2. 「施設名」及び「利用日時」を確認して下さい。

施設予約トップ 施設案内・予約 予約の確認 申請書ダウンロード 利用の手引き

検索方法の指定 ▶ 施設の選択 ▶ 利用日の選択 ▶ **予約内容の入力** ▶ 予約カゴに登録

◇ 予約申込に関してご質問します。

施設名	水口体育館 アリーナ (半面A)
利用日時	令和 5年 5月 7日(日) 10:30~12:30

予約カゴ  
申込はありません。

- この施設を利用する「責任者」の名前を入力してください。【全角で入力してください】  
個人利用の方は個人名を、団体利用の方は代表者名を記入してください。  
(姓)  (名)
- この施設をどのような「目的」で使用しますか？
- この施設を「何名」で利用しますか？【半角数字で入力してください】  
人

[画面の先頭へ戻る](#)

1 2. 施設名及び  
利用日時を確認

## ②仮予約の仕方

13. 「利用目的」を▽を押して利用目的を選んで下さい。
14. 「利用人数」を入力して下さい。
15. 「予約カゴに登録」をクリックして下さい。

The screenshot shows a reservation form for '水口体育館 アリーナ (半面A)'. The form includes fields for '施設名', '利用日時', and '責任者' (Name: 甲賀 太郎). A dropdown menu for '利用目的' is open, showing options like '卓球', 'バレーボール', 'バスケットボール', etc. The '予約カゴに登録' button is circled. Callouts point to the dropdown arrow, the '利用人数' field, and the registration button.

施設名	水口体育館 アリーナ (半面A)
利用日時	令和 5年 5月 7日(日) 10:30~12:30

● この施設を利用する「責任者」の名前を入力してください。 [全角で入力してください]  
個人利用の方は個人名を、団体利用の方は代表者名を記入してください。  
(姓) 甲賀 (名) 太郎

● この施設をどのような「目的」で使用しますか?  
バスケットボール

● この施設を「何名」で利用しますか? [半角数字で入力してください]  
7

予約カゴに登録

13. ▽を押して利用目的を押して選択する。

- 未選択-
- 卓球
- バレーボール
- バスケットボール
- バドミントン
- ダンス
- 剣道
- ソフトバレー
- その他 (スポーツ)
- 未選択-

14. 利用人数  
を入力

15. クリック

## ②仮予約の仕方

16. 他にもシステム予約を行う場合には、利用したい「施設内の場所」の利用したい日をクリックして下さい。

例：次は、アリーナBの5月7日（日）を予約してみます。

◇ 現在の施設の空き状況です。

利用したい施設のアイコン、または日付をクリックすると空いている時間帯を確認できます。

曜日 日 月 火 水 木 金 土 祝日

◀◀ 前月へ ◀ 前週へ ◀ 前日へ 令和 5年 5月 3日(水) 翌日へ ▶ 翌週へ ▶▶ 翌月へ

水口体育館	5/3 (水)	5/4 (木)	5/5 (金)	5/6 (土)	5/7 (日)	5/8 (月)	5/9 (火)	Info
アリーナ(半面A)	△	●	△	△	●	休館	△	月間 Info
アリーナ(半面B)	△	△	△	△	△	休館	△	月間 Info
水口体育館武道場	●	●	△	△	△	休館	△	月間 Info
水口体育館多目的室1	●	●	●	△	●	休館	●	月間 Info
水口体育館多目的室2	●	△	△	△	●	休館	△	月間 Info
会議室	●	●	●	●	●	休館	△	月間 Info

● 1日空き △ 一部空き ✕ 空き無し 休館 休館日 予約期間外 月間 カレンダー Info 詳細情報

16. クリック

## ②仮予約の仕方

17. 利用したい時間帯を選択します。

例：10：30～12：30

18. 「予約内容の入力へ」をクリックして下さい。

The screenshot shows a reservation system interface for '水口体育館 アリーナ (半面B)'. The date is set to '令和 5年 5月 7日(日)'. A table lists time slots from 8時 to 21時. The 10:30-12:30 range is selected with blue checkmarks. A callout box points to this selection with the text '17. 利用したい時間帯をクリック'. At the bottom, a button labeled '予約内容の入力へ' is circled, with a callout box pointing to it containing the text '18. クリック'. Other buttons include '前の画面へ戻る' and '画面の先頭へ戻る'. A '予約カゴ' (shopping cart) icon is visible in the top right, indicating no items are in the cart.

施設名	水口体育館 アリーナ (半面B)
8時	<input type="checkbox"/> 8:30～9:00 (空き)
9時	<input type="checkbox"/> 9:00～9:30 (空き) <input type="checkbox"/> 9:30～10:00 (空き)
10時	<input type="checkbox"/> 10:00～10:30 (空き) <input checked="" type="checkbox"/> 10:30～11:00 (空き) <input checked="" type="checkbox"/> 11:00～11:30 (空き) <input checked="" type="checkbox"/> 11:30～12:00 (空き) <input checked="" type="checkbox"/> 12:00～12:30 (空き)
11時	<input type="checkbox"/> 12:30～13:00 (空き)
12時	<input type="checkbox"/> 13:00～13:30 (空き) <input type="checkbox"/> 13:30～14:00 (空き)
13時	<input type="checkbox"/> 14:00～14:30 (空き)
21時	<input type="checkbox"/> 21:00～21:30 (空き) <input type="checkbox"/> 21:30～22:00 (空き)



## ②仮予約の仕方

19. 「利用目的」を▽を押して利用目的を選んで下さい。
20. 「利用人数」を入力して下さい。
21. 「予約カゴに登録」をクリックして下さい。

The screenshot shows a reservation system interface with the following elements:

- Navigation tabs: 施設予約トップ, 施設案内・予約, 予約の確認
- Breadcrumb: 検索方法の指定 > 施設の選択 > 利用日の選択 > 予約内容の入力
- Section: ◇ 予約申込に関してご質問します。
- Table:

施設名	水口体育館 アリーナ (半面B)
利用日時	令和 5年 5月 7日(日) 10:30~12:30
- Form fields:
  - この施設を利用する「責任者」の名前を入力してください。 [全角で入力してください]  
個人利用の方は個人名を、団体利用の方は代表者名を記入してください。  
(姓) 甲賀 (名) 太郎
  - この施設をどのような「目的」で使用しますか?  
バスケットボール
  - この施設を「何名」で利用しますか? [半角数字で入力してください]  
7
- Buttons: 予約カゴに登録, 利用時間の選択へ戻る, 画面の先頭へ戻る

Callouts from the instructions:

- Callout 19: Points to the dropdown arrow on the '目的' field. The dropdown menu is shown with options: 卓球, バレーボール, バスケットボール, バドミントン, ダンス, 剣道, ソフトバレー, その他 (スポーツ), and -未選択-.
- Callout 20: Points to the '7' in the '何名' field.
- Callout 21: Points to the '予約カゴに登録' button.

19. ▽を押して利用目的を  
押して選択する。

20. 利用人数  
を入力

21. クリック

## ②仮予約の仕方

2 2. 「」 申込内容を確認する」をクリックして下さい。

施設予約トップ 施設案内・予約 予約の確認 申請書ダウンロード 利用の手引き

検索方法の指定 ▶ 施設の選択 ▶ **利用日の選択** ▶ 予約カゴに登録

◇ 現在の施設の空き状況です。  
利用したい施設のアイコン、または日付をクリックすると空いている時間帯を確認できます。

曜日 日 月 火 水 木 金 土 日 祝日 絞り込み

◀◀ 前月へ ◀ 前週へ ◀ 前日へ 令和 5年 5月 3日(水) 翌日へ ▶▶ 翌週へ ▶▶▶ 翌月へ ▶▶▶▶

水口体育館	5/3 (水)	5/4 (木)	5/5 (金)	5/6 (土)	5/7 (日)	5/8 (月)	5/9 (火)	Info
アリーナ (半面A)	▲	●	▲	▲	▲	休館	▲	月間 Info
アリーナ (半面B)	▲	▲	▲	▲	▲	休館	▲	月間 Info
水口体育館武道場	●	●	▲	▲	▲	休館	▲	月間 Info
水口体育館多目的室1	●	●	●	▲	●	休館	●	月間 Info
水口体育館多目的室2	●	▲	▲	▲	●	休館	▲	月間 Info
会議室	●	●	●	●	●	休館	▲	月間 Info

● 1日空き ▲ 一部空き ✕ 空き無し 休館 休館日 予約期間外 月間 カレンダー Info 詳細情報

施設の選択へ戻る  
画面の先頭へ戻る

予約カゴ

」 申込内容を確認する

1番目の申込  
(文化・スポーツ施設予約)  
令和 5年 5月 7日(日)  
10:30~12:30  
水口体育館  
アリーナ (半面A)

2番目の申込  
(文化・スポーツ施設予約)  
令和 5年 5月 7日(日)  
10:30~12:30  
水口体育館  
アリーナ (半面B)

申込に進む

2 2. クリック

## ②仮予約の仕方

2 3. 申込内容を確認して下さい。

2 4. 「申込に進む」をクリックして下さい。

予約カゴの内容確認 ▶ 予約申込確認 ▶ 予約申込完了

◇ 現在予約カゴに登録されている申込内容です。  
申込内容を確認・訂正のうえ、「申込に進む」ボタンを押して予約申込確認画面にお進みください。  
申込をすべて取り消す場合は「予約カゴを空にする」ボタンを押してください。

2 3. 申込内容を確認

申込に進む 予約カゴを空にする 元の画面へ戻る

1番目の申込 (文化・スポーツ施設予約)		詳細の変更	取消
利用日時	令和 5年 5月 7日(日) 10:30~12:30		
施設名	水口体育館 アリーナ (半面A)		
利用責任者		利用目的	バスケットボール
利用人数	7人		
利用料金		支払期限	

2番目の申込 (文化・スポーツ施設予約)		詳細の変更	取消
利用日時	令和 5年 5月 7日(日) 10:30~12:30		
施設名	水口体育館 アリーナ (半面B)		
利用責任者		利用目的	バスケットボール
利用人数	7人		
利用料金		支払期限	

申込に進む 予約カゴを空にする 元の画面へ戻る

2 4. クリック

## ②仮予約の仕方

25. 最終確認を行って下さい。

26. 「予約する」をクリックして下さい。

※予約受付順となりますので、先に予約されていると予約できない可能性があります。

1番目の申込 (文化・スポーツ施設予約)			
利用日時	令和 5年 5月 7日(日) 10:30~12:30		
施設名	水口体育館 アリーナ (半面 A)		
利用責任者		利用目的	バスケットボール
利用人数	7人		
利用料金		支払期限	

2番目の申込 (文化・スポーツ施設予約)			
利用日時	令和 5年 5月 7日(日) 10:30~12:30		
施設名	水口体育館 アリーナ (半面 B)		
利用責任者		利用目的	バスケットボール
利用人数	7人		
利用料金		支払期限	

利用金額合計	使用料金に関しては施設にお問い合わせください。
--------	-------------------------

予約する    申込内容の訂正    申込を中止する  
[画面の先頭へ戻る](#)

25. 申込内容を確認

26. クリック

## ②仮予約の仕方

27. システム予約完了です。

※印刷できる環境であれば

印刷を行って下さい。

- システム予約が完了するとシステム予約完了のメールが届きます。

※メールアドレスの登録が必要です。

利用者番号	1484	利用者名	甲賀 太郎
<b>1番目の申込 (文化・スポーツ施設予約)</b>			
受付番号	23-140		
利用日時	令和 5年 5月 7日(日) 10:30~12:30		
施設名	水口体育館 アリーナ (半面A)		
問合せ先	水口体育館 【電話番号】 : 0748-62-9589 【住所】 : 滋賀県甲賀市水口町鹿深 3番4 6号		
利用料金			
支払期限			
<b>2番目の申込 (文化・スポーツ施設予約)</b>			
受付番号	23-141		
利用日時	令和 5年 5月 7日(日) 10:30~12:30		
施設名	水口体育館 アリーナ (半面B)		
問合せ先	水口体育館 【電話番号】 : 0748-62-9589 【住所】 : 滋賀県甲賀市水口町鹿深 3番4 6号		
利用料金			
支払期限			
受付日	令和 5年 4月 7日(金)		
利用金額合計	使用料金に関しては施設にお問い合わせください。		

印刷

施設予約トップへ戻る

[画面の先頭へ戻る](#)

## ③本申請の仕方

### 28. 本申請の方法について

- 上記によりシステム予約は完了しましたが、本申請は完了していません。
- システム予約後10日以内に利用施設にて本申請を行って下さい。
- システム予約後10日以内（利用日4日前まで）に本申請をしていただかないと自動的にシステム予約が取り消されますのでご注意ください。
- 本申請が完了すると本申請完了のメールが届きます。
- ※メールアドレスの登録が必要です。

## ④システム予約の取消方法

29. システム予約を取り消す場合は、「予約の確認」をクリックして下さい。

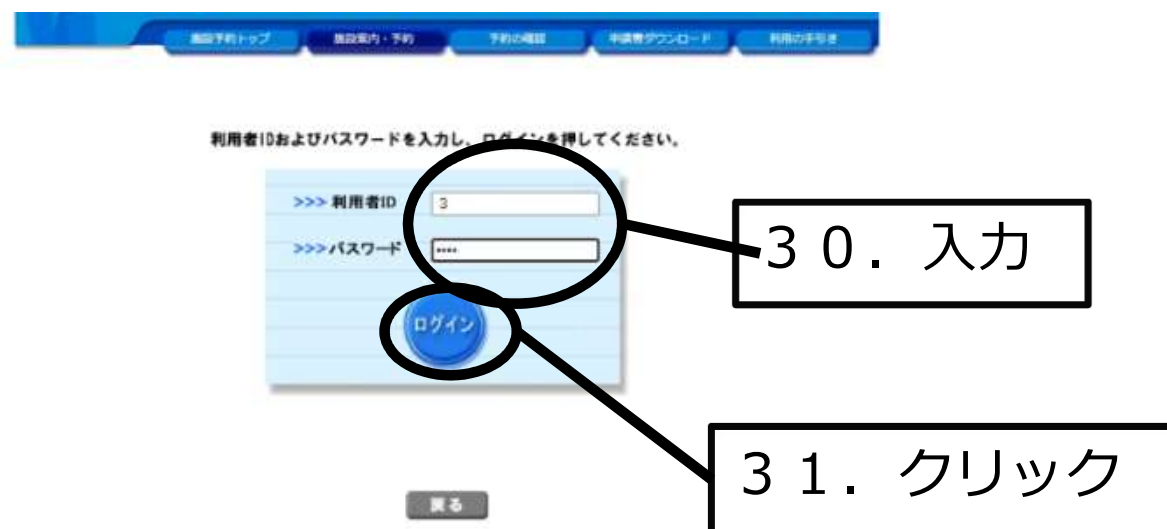
The screenshot shows a web interface for a reservation system. At the top, there is a navigation bar with buttons: 施設予約トップ, 施設案内・予約, 予約の確認, 申請書ダウンロード, and 利用の手引き. Below this, there is a main content area with a green header and a grid of buttons. The button '予約の確認' is circled in black. A callout box with a black border and the text '29. クリック' points to this button. To the right of the main content, there is a sidebar with a grey header '公共施設案内・予約システムについて' and a red warning message: '施設の予約を行うには、利用者登録が必要となります。' Below this, there are two buttons: 'ユーザーID/パスワードの検索' and 'パスワードの変更'. At the bottom of the main content, there is a section titled 'お知らせ' with text explaining that the system uses '買い物カゴ' (shopping cart) functionality and that it is referred to as '予約カゴ' (reservation cart) in this system.

## ④ システム予約の取消方法

30. 利用者ID及びパスワードを入力して下さい。

31. 「ログイン」をクリックして下さい。

※既にログインが済んでいる場合は「32.」の画面が表示されます。



The image shows a screenshot of a web application's login page. At the top, there is a blue navigation bar with several menu items. Below the navigation bar, the main content area has a light blue background. The text '利用者IDおよびパスワードを入力し、ログインを押してください。' is displayed. There are two input fields: the first is labeled '>>> 利用者ID' and contains the number '3'; the second is labeled '>>> パスワード' and contains four asterisks. A blue circular button labeled 'ログイン' is positioned below the password field. A grey button labeled '戻る' is at the bottom. Two callout boxes with black borders and white text are present: one points to the input fields with the text '30. 入力', and the other points to the 'ログイン' button with the text '31. クリック'.



## ④ システム予約の取消方法

3 2. 「取消」を行いたい「仮予約」を確認し、一番右側にある「取消」を押して下さい。

例：令和5年5月7日10:30～12:30の仮予約を取り消してみます。

The screenshot shows a reservation management interface. At the top, there are navigation tabs: 施設予約トップ, 施設案内・予約, 予約の確認, 申請書ダウンロード, and 利用の手引き. Below this, there are buttons for 予約申込一覧 and 予約内容詳細. A section titled 現在の予約申込み内容 has sub-tabs for 過去に利用した施設 and 未払いの予約. A notice states: ◇ 取消表示のあるものは、予約・抽選申込の取消ができます。抽選に当選した場合は、当選確認期限までに予約申込を行なってください。 The main table has columns for 受付状況, 利用日時/施設, 受付番号, and 利用料金支払期限. It lists two reservations for May 7th at 10:30-12:30. The first reservation (No. 23-140) is circled, and a callout box labeled '3 2. クリック' points to its '詳細' (Details) button. The second reservation (No. 23-141) also has '詳細' and '取消' (Cancel) buttons. At the bottom right, it says '1 ~ 2件 (計 2件)' and '画面の先頭へ戻る'.

受付状況	利用日時/施設	受付番号	利用料金 支払期限	
仮予約	令 5. 5. 7(日) 10:30~12:30 水口体育館 アリーナ (半面A)	23-140		<a href="#">詳細</a> <a href="#">取消</a>
仮予約	令 5. 5. 7(日) 10:30~12:30 水口体育館 アリーナ (半面B)	23-141	-	<a href="#">詳細</a> <a href="#">取消</a>

一覧の表示順: 利用日時

1 ~ 2件 (計 2件)  
[画面の先頭へ戻る](#)

## ④ システム予約の取消方法

- 3 3. 取り消したい仮予約で誤りがないかを確認して下さい。  
※一度取り消すと戻ることはできません。
- 3 4. 「予約取消する」をクリックして下さい。

The screenshot shows a reservation management interface. At the top, there are navigation tabs: 「仮予約トップ」, 「施設案内・予約」, 「予約の確認」, 「申請書ダウンロード」, and 「利用の手引き」. Below these, a breadcrumb trail reads: 「予約申込一覧」 → 「予約内容詳細」 → 「予約取消確認」 → 「予約取消完了」. The main content area has three tabs: 「現在の予約申込み内容」 (selected), 「過去に利用した施設」, and 「未払いの予約」. A message says: 「◇内容をご確認のうえ、取消してください。」. Below this is a table with reservation details:

受付状況	仮予約	受付番号	23-140	受付日	令和 5年 4月 7日(金)
施設名	水口体育館				
利用期間	令和 5年 5月 7日(日)				
利用責任者	甲賀 太郎				
利用目的	バスケットボール	利用人数	7人		
問合せ先	水口体育館 【電話番号】 : 0748-62-9589 【住所】 : 滋賀県甲賀市水口町鹿深 3番 4 6号				

Below the details table is a table with reservation specifics:

利用日	施設内の場所	利用時間	備品	利用料金
令和 5年 5月 7日(日)	アリーナ (半面 A)	10:30~12:30	なし	
支払い期限		利用料金合計		

At the bottom, there are two buttons: 「予約取消する」 (circled in red) and 「予約取消を中止する」. A callout box with the text 「3 4. クリック」 points to the 「予約取消する」 button. Below the buttons is a link: 「画面の先頭へ戻る」.

## ④システム予約の取消方法

35. 仮予約の取り消しが完了しました。
36. 「予約申込一覧へ戻る」をクリックし、「32.」の予約申込一覧へ戻って下さい。
37. 「施設予約トップ」を押していただければ当初画面に戻ります。



## ⑤パスワードを変更する場合

38. パスワードを忘れた場合は、「パスワードの変更」をクリックして下さい。



## ⑤パスワードを変更する場合

39. 新しいパスワードを入力し、下段に再度新しいパスワードを入力して下さい。
40. 「変更する」をクリックして下さい。

The screenshot shows a web interface for password change. At the top, there is a navigation bar with buttons: 施設予約トップ, 施設案内・予約, 予約の確認, 申請書ダウンロード, and 利用の手引き. Below this is a section titled 'パスワードの変更'. It contains instructions: '◇ 新しいパスワードを入力してください。パスワード以外の項目(利用者名、住所等)の変更については、各施設にお問い合わせください。' Below the instructions is a form with the following fields: '利用者ID' (3), '利用者名' (アイウエオ あいうえお), and '新しいパスワード 必須' (two input fields). To the right of the password fields is a note: '[4-15桁の半角英数字] 再入力してください。' At the bottom of the form are two buttons: '変更する' and '変更を中止する'. A callout box points to the password input fields with the text '39. 新しいパスワードを2回入力', and another callout box points to the '変更する' button with the text '40. クリック'.

利用者ID	3
利用者名	アイウエオ あいうえお
新しいパスワード 必須	<input type="password"/> <input type="password"/>

[4-15桁の半角英数字]  
再入力してください。

変更する 変更を中止する

39. 新しいパスワードを2回入力

40. クリック

## ⑤パスワードを変更する場合

- 4 1. パスワードの変更が完了しました。
- 4 2. 「施設予約トップへ戻る」をクリックし、「3 8.」の施設予約トップへ戻って下さい。



## ⑥仮予約の変更方法

- システム予約の変更は次の方法でお願いいたします。
  - 1) 「④システム予約の取消方法」により「予約の取消」を行って下さい。  
(P 2 3～P 2 7参照)
  - 2) 「②システム予約の仕方」により再度、予約を行って下さい。  
(P 1 2～P 2 1参照)

※利用日や利用時間などの変更は上記方法でしかできませんので、  
予約の際には十分気を付けて入力をお願いいたします。

※本申請の変更及び取り消しについては、予約システムにおいてできません。  
つきましては、直接各施設の受付へご連絡下さい。

## ⑦パスワードを忘れた場合

※ 24時間自動配信となっています。

43. 「パスワードの変更」をクリックしてください。



43. クリック



## ⑦パスワードを忘れた場合

4 4. 「パスワードを忘れた方はこちらから」をクリックしてください。



利用者IDおよびパスワードを入力し、ログインを押してください。

A light blue login form. It contains two input fields: the first is labeled '>>> 利用者ID' and the second is labeled '>>> パスワード'. Below the fields is a large blue circular button with the text 'ログイン'.

[パスワードを忘れた方はこちらから](#)

4 4. クリック

## ⑦パスワードを忘れた場合

45. 本人確認のため、「利用者ID」と「メールアドレス」を利用者情報登録したときの内容を入力してください。
46. 上記入力後に「入力を完了する」をクリックしてください。

The screenshot shows a web interface for password reset. At the top, there is a navigation bar with a logo and five buttons: 施設予約トップ, 施設案内・予約, 予約の確認, 申請書ダウンロード, and 利用の手引き. Below this is a section titled "パスワード問合せ". The main content area contains the following text: "本人確認のため、利用者情報登録したときの内容を入力してください。" and "メールアドレスに、新しいパスワードを送信します。". There are two input fields: "利用者ID 必須" with a placeholder "[半角数字]" and "メールアドレス 必須" with a placeholder "[半角英数字]". At the bottom right, there are two buttons: "入力を完了する" and "入力を中止する".

45. 入力

46. クリック

## ⑦パスワードを忘れた場合

47. 「メールを送信しました。」と表示が出ます。

48. 自動配信で新しいパスワードが送信されます。

※一時的に発行したパスワードですので、

「⑤パスワードを変更する場合」P28～P30を参考に  
パスワードの変更をお勧めします。

