

議案第68号

令和4年度甲賀市国民健康保険特別会計歳入歳出決算の認定を求めることについて

上記の議案を提出する。

令和5年8月28日

甲賀市長 岩 永 裕 貴

令和4年度甲賀市国民健康保険特別会計歳入歳出決算の認定を求める
ことについて

令和4年度甲賀市国民健康保険特別会計歳入歳出決算は、次の決算書のとおりであるので、地方自治法（昭和22年法律第67号）第233条第3項の規定に基づき、甲賀市監査委員の意見を付けて認定を求める。

令和4年度 国民健康保険特別会計 歳入歳出決算書

歳 入

款	項	予 算 現 額	調 定 額
1 国民健康保険税		1,594,229,000	1,926,684,672
	1 国民健康保険税	1,594,229,000	1,926,684,672
4 使用料及び手数料		800,000	771,900
	2 手数料	800,000	771,900
7 県支出金		6,816,192,000	6,365,320,465
	1 県負担金・補助金	6,816,192,000	6,365,320,465
9 財産収入		339,000	263,292
	1 財産運用収入	339,000	263,292
11 繰入金		537,268,000	530,567,011
	1 他会計繰入金	537,268,000	530,567,011
	2 基金繰入金	0	0
12 繰越金		101,292,000	101,292,888
	1 繰越金	101,292,000	101,292,888
13 諸収入		48,704,000	64,086,519
	1 延滞金、加算金及び過料	8,100,000	8,739,439
	4 雑入	40,604,000	55,347,080
歳 入	合 計	9,098,824,000	8,988,986,747

(単位：円)

収 入 済 額	不 納 欠 損 額	収 入 未 済 額	予算現額と収入 済額との比較
1,563,595,579	18,357,268	346,445,825	△30,633,421
1,563,595,579	18,357,268	346,445,825	△30,633,421
771,900	0	0	△28,100
771,900	0	0	△28,100
6,365,320,465	0	0	△450,871,535
6,365,320,465	0	0	△450,871,535
263,292	0	0	△75,708
263,292	0	0	△75,708
530,567,011	0	0	△6,700,989
530,567,011	0	0	△6,700,989
0	0	0	0
101,292,888	0	0	888
101,292,888	0	0	888
62,778,250	59,990	1,248,279	14,074,250
8,739,439	0	0	639,439
54,038,811	59,990	1,248,279	13,434,811
8,624,589,385	18,417,258	347,694,104	△474,234,615

歳 出

款	項	予 算 現 額
1 総務費		58,942,000
	1 総務管理費	44,172,000
	2 徴収費	14,476,000
	3 運営協議会費	294,000
2 保険給付費		6,682,694,000
	1 療養諸費	5,770,367,000
	2 高額療養費	877,873,000
	3 移送費	60,000
	4 出産育児諸費	26,464,000
	5 葬祭諸費	6,850,000
	6 傷病手当金	1,080,000
3 国民健康保険事業費納付金		2,092,854,000
	1 医療給付費分	1,420,071,000
	2 後期高齢者支援金等分	503,592,000
	3 介護納付金分	169,191,000
4 共同事業拠出金		3,000
	1 共同事業拠出金	3,000
6 保健事業費		114,507,000
	1 保健事業費	29,278,000
	2 特定健康診査等事業費	85,229,000
7 基金積立金		88,378,000
	1 基金積立金	88,378,000
9 諸支出金		56,446,000
	1 償還金及び還付加算金	50,441,000
	3 繰出金	6,005,000
10 予備費		5,000,000

(単位：円)

支 出 済 額	翌 年 度 繰 越 額	不 用 額	予 算 現 額 と 支 出 済 額 と の 比 較
48,683,209	0	10,258,791	10,258,791
36,392,430	0	7,779,570	7,779,570
12,106,622	0	2,369,378	2,369,378
184,157	0	109,843	109,843
6,245,869,593	0	436,824,407	436,824,407
5,381,651,712	0	388,715,288	388,715,288
839,092,717	0	38,780,283	38,780,283
0	0	60,000	60,000
17,216,610	0	9,247,390	9,247,390
6,850,000	0	0	0
1,058,554	0	21,446	21,446
2,092,851,736	0	2,264	2,264
1,420,069,968	0	1,032	1,032
503,591,187	0	813	813
169,190,581	0	419	419
200	0	2,800	2,800
200	0	2,800	2,800
86,303,556	0	28,203,444	28,203,444
26,263,472	0	3,014,528	3,014,528
60,040,084	0	25,188,916	25,188,916
88,302,292	0	75,708	75,708
88,302,292	0	75,708	75,708
51,378,243	0	5,067,757	5,067,757
46,710,243	0	3,730,757	3,730,757
4,668,000	0	1,337,000	1,337,000
0	0	5,000,000	5,000,000

款	項	予 算 現 額
	1 予備費	5,000,000
歲	出 合 計	9,098,824,000

(単位：円)

支 出 済 額	翌 年 度 繰 越 額	不 用 額	予 算 現 額 と 支 出 済 額 と の 比 較
0	0	5,000,000	5,000,000
8,613,388,829	0	485,435,171	485,435,171

歳入歳出差引残額 11,200,556円

うち基金繰入額 0円

令和5年 月 日

甲賀市長 岩永 裕貴

令和4年度 国民健康保険特別会計 歳入歳出決算事項別明細書
 歳 入

款	項	目	予 算			現 計
			当 初 予 算 額	補 正 予 算 額	継 続 費 及 び 繰 越 事 業 費 繰 越 財 源 充 当 額	
1 国民健康保 険税			1,596,798,000	△2,569,000	0	1,594,229,000
	1 国民健康保 険税		1,596,798,000	△2,569,000	0	1,594,229,000
		1 一般被保険 者国民健康 保険税	1,595,952,000	△2,569,000	0	1,593,383,000
		2 退職被保険 者等国民健 康保険税	846,000	0	0	846,000

(単位：円)

額		調定額	収入済額	不納欠損額	収入未済額	備考
節						
区分	金額					
		1,926,684,672	1,563,595,579	18,357,268	346,445,825	還付未済額 1,714,000
		1,926,684,672	1,563,595,579	18,357,268	346,445,825	還付未済額 1,714,000
		1,919,662,306	1,562,191,004	18,357,268	340,828,034	還付未済額 1,714,000
1 医療給付費 分現年課税 分	1,058,631,000	1,077,069,352	1,037,458,898	1,423	41,042,753	還付未済額 1,433,722 医療給付費分現年課 税分 1,037,458,898
2 医療給付費 分滞納繰越 分	38,720,000	243,909,022	42,617,007	12,127,928	189,164,087	医療給付費分滞納繰 越分 42,617,007
3 後期高齢者 支援金分現 年課税分	354,093,000	361,660,700	348,069,251	437	13,802,422	還付未済額 211,410 後期高齢者支援金分 現年課税分 348,069,251
4 後期高齢者 支援金分滞 納繰越分	12,000,000	74,555,152	13,077,007	3,907,645	57,570,500	後期高齢者支援金分 滞納繰越分 13,077,007
5 介護納付金 分現年課税 分	123,219,000	121,184,348	114,445,428	540	6,807,248	還付未済額 68,868 介護納付金分現年課 税分 114,445,428
6 介護納付金 分滞納繰越 分	6,720,000	41,283,732	6,523,413	2,319,295	32,441,024	介護納付金分滞納繰 越分 6,523,413
		7,022,366	1,404,575	0	5,617,791	
1 医療給付費 分現年課税 分	10,000	0	0	0	0	
2 医療給付費 分滞納繰越 分	464,000	4,472,685	899,325	0	3,573,360	医療給付費分滞納繰 越分 899,325

1款 国民健康保険税

款	項	目	予 算			現 計
			当 初 予 算 額	補 正 予 算 額	繼 続 費 及 び 繰 越 事 業 費 繰 越 財 源 充 当 額	
4 使用料及び 手数料			800,000	0	0	800,000
	2 手数料		800,000	0	0	800,000
		2 督促手数料	800,000	0	0	800,000
7 県支出金			6,812,963,000	3,229,000	0	6,816,192,000
	1 県負担金・ 補助金		6,812,963,000	3,229,000	0	6,816,192,000
		1 保険給付費 等交付金	6,797,754,000	3,229,000	0	6,800,983,000

(単位：円)

額		調 定 額	収 入 済 額	不 納 欠 損 額	収 入 未 済 額	備 考
節						
区 分	金 額					
3 後期高齢者 支援金分現 年課税分	10,000	0	0	0	0	
4 後期高齢者 支援金分滞 納繰越分	176,000	1,312,399	252,048	0	1,060,351	後期高齢者支援金分 滞納繰越分 252,048
5 介護納付金 分現年課税 分	10,000	0	0	0	0	
6 介護納付金 分滞納繰越 分	176,000	1,237,282	253,202	0	984,080	介護納付金分滞納繰 越分 253,202
		771,900	771,900	0	0	
		771,900	771,900	0	0	
		771,900	771,900	0	0	
1 督促手数料	800,000	771,900	771,900	0	0	督促手数料 771,900
		6,365,320,465	6,365,320,465	0	0	
		6,365,320,465	6,365,320,465	0	0	
		6,350,759,465	6,350,759,465	0	0	
1 保険給付費 等交付金（ 普通交付金 ）	6,677,373,000	6,247,885,465	6,247,885,465	0	0	保険給付費等交付金 （普通交付金） 6,247,885,465
2 保険給付費 等交付金（ 特別交付金 ）	123,610,000	102,874,000	102,874,000	0	0	保険者努力支援分 43,510,000 特別調整交付金分 12,656,000 県繰入金（2号分） 24,982,000 特定健康診査等負担 金 21,726,000

1款 国民健康保険税 4款 使用料及び手数料 7款 県支出金

款	項	目	予 算			現 計
			当 初 予 算 額	補 正 予 算 額	繼 続 費 及 び 繰 越 事 業 費 繰 越 財 源 充 当 額	
		2 保険給付対策費補助金	15,209,000	0	0	15,209,000
9 財産収入			339,000	0	0	339,000
	1 財産運用収入		339,000	0	0	339,000
		2 利子及び配当金	339,000	0	0	339,000
11 繰入金			555,855,000	△18,587,000	0	537,268,000
	1 他会計繰入金		528,507,000	8,761,000	0	537,268,000
		1 一般会計繰入金	528,507,000	8,761,000	0	537,268,000
	2 基金繰入金		27,348,000	△27,348,000	0	0

(単位：円)

額		調 定 額	収 入 済 額	不 納 欠 損 額	収 入 未 済 額	備 考
節						
区 分	金 額					
		14,561,000	14,561,000	0	0	
1 保険給付対策費補助金	15,209,000	14,561,000	14,561,000	0	0	保険給付対策費補助金 14,561,000
		263,292	263,292	0	0	
		263,292	263,292	0	0	
		263,292	263,292	0	0	
2 利子及び配当金	339,000	263,292	263,292	0	0	財政調整基金利子 263,292
		530,567,011	530,567,011	0	0	
		530,567,011	530,567,011	0	0	
		530,567,011	530,567,011	0	0	
1 保険基盤安定繰入金（保険税軽減分）	244,256,000	244,256,498	244,256,498	0	0	保険基盤安定繰入金（保険税軽減分） 244,256,498
2 保険基盤安定繰入金（保険者支援分）	142,492,000	142,491,455	142,491,455	0	0	保険基盤安定繰入金（保険者支援分） 142,491,455
3 未就学児均等割保険税繰入金	4,000,000	3,322,849	3,322,849	0	0	未就学児均等割保険税繰入金 3,322,849
4 出産育児一時金等繰入金	18,200,000	11,472,000	11,472,000	0	0	出産育児一時金等繰入金 11,472,000
5 財政安定化支援事業繰入金	28,634,000	28,761,000	28,761,000	0	0	財政安定化支援事業繰入金 28,761,000
6 その他一般会計繰入金	99,686,000	100,263,209	100,263,209	0	0	その他一般会計繰入金 100,263,209
		0	0	0	0	

7款 県支出金 9款 財産収入 11款 繰入金

款	項	目	予 算			現 計
			当 初 予 算 額	補 正 予 算 額	繼 続 費 及 び 繰 越 事 業 費 繰 越 財 源 充 当 額	
		1 財政調整基金繰入金	27,348,000	△27,348,000	0	0
12	繰越金		10,000	101,282,000	0	101,292,000
	1 繰越金		10,000	101,282,000	0	101,292,000
		2 繰越金	10,000	101,282,000	0	101,292,000
13	諸収入		12,235,000	36,469,000	0	48,704,000
	1 延滞金、加算金及び過料		8,100,000	0	0	8,100,000
		1 一般被保険者延滞金	8,000,000	0	0	8,000,000
		2 退職被保険者等延滞金	100,000	0	0	100,000
	4 雑入		4,135,000	36,469,000	0	40,604,000
		5 一般被保険者第三者納付金	3,000,000	0	0	3,000,000
		6 退職被保険者等第三者納付金	10,000	0	0	10,000
		7 一般被保険者返納金	1,050,000	0	0	1,050,000

(単位：円)

額		調 定 額	収 入 済 額	不 納 欠 損 額	収 入 未 済 額	備 考
節						
区 分	金 額					
		0	0	0	0	
1 財政調整基金繰入金	0	0	0	0	0	
		101,292,888	101,292,888	0	0	
		101,292,888	101,292,888	0	0	
		101,292,888	101,292,888	0	0	
1 その他繰越金	101,292,000	101,292,888	101,292,888	0	0	その他繰越金 101,292,888
		64,086,519	62,778,250	59,990	1,248,279	
		8,739,439	8,739,439	0	0	
		8,738,215	8,738,215	0	0	
1 一般被保険者延滞金	8,000,000	8,738,215	8,738,215	0	0	一般被保険者延滞金 8,738,215
		1,224	1,224	0	0	
1 退職被保険者等延滞金	100,000	1,224	1,224	0	0	退職被保険者等延滞金 1,224
		55,347,080	54,038,811	59,990	1,248,279	
		17,024,390	16,281,445	0	742,945	
1 一般被保険者第三者納付金	3,000,000	17,024,390	16,281,445	0	742,945	一般被保険者第三者納付金 16,281,445
		0	0	0	0	
1 退職被保険者等第三者納付金	10,000	0	0	0	0	
		1,349,568	784,244	59,990	505,334	
1 一般被保険者返納金	1,050,000	1,349,568	784,244	59,990	505,334	一般被保険者返納金 622,288 一般被保険者返納金 (過年度分) 161,956

11款 繰入金 12款 繰越金 13款 諸収入

款	項	目	予 算			現 計
			当 初 予 算 額	補 正 予 算 額	繼 続 費 及 び 繰 越 事 業 費 繰 越 財 源 充 当 額	
		8 退職被保険者等返納金	20,000	0	0	20,000
		9 雑入	55,000	36,469,000	0	36,524,000
歳	入	合 計	8,979,000,000	119,824,000	0	9,098,824,000

(単位：円)

額		調 定 額	収 入 済 額	不 納 欠 損 額	収 入 未 済 額	備 考
節						
区 分	金 額					
		0	0	0	0	
1 退職被保険者等返納金	20,000	0	0	0	0	
		36,973,122	36,973,122	0	0	
1 雑入	36,524,000	36,973,122	36,973,122	0	0	特定健康診査返納金 49,005 国保連合会補助金 25,000 保険給付費等交付金 剰余金 36,478,907 出産育児一時金等返 還金 420,210
		8,988,986,747	8,624,589,385	18,417,258	347,694,104	還付未済額 1,714,000

13款 諸収入

歳 出

款	項	目	予 算				現
			当 初 予 算 額	補 正 予 算 額	継 続 費 及 び 繰 越 事 業 費 繰 越 額	予 備 費 支 出 及 び 流 用 増 減	計
1 総務費			58,282,000	660,000	0	0	58,942,000
	1 総務管理 費		43,475,000	697,000	0	0	44,172,000
		1 一般管理 費	36,709,000	532,000	0	0	37,241,000
		2 国民健康 保険団体 連合会負 担金	6,766,000	165,000	0	0	6,931,000
	2 徴収費		14,476,000	0	0	0	14,476,000

(単位：円)

額		支出済額	翌年度繰越額	不用額	備考
節					
区分	金額				
		48,683,209	0	10,258,791	
		36,392,430	0	7,779,570	
		29,488,482	0	7,752,518	0 1 一般管理費 29,488,482
1 報酬	1,473,000	1,472,664	0	336	0 1 一般管理費 29,488,482
3 職員手当等	295,000	294,532	0	468	非常勤職員報酬(会計年度任用職員) 1,472,664
4 共済費	288,000	287,332	0	668	期末手当(会計年度任用職員) 294,532
9 旅費	139,000	24,000	0	115,000	地方公務員共済組合負担金等(会計年度任用職員) 50,368
11 需用費	1,626,000	1,251,082	0	374,918	社会保険料等(会計年度任用職員) 223,530
12 役務費	29,077,000	24,193,200	0	4,883,800	労働保険料(会計年度任用職員) 13,434
13 委託料	4,323,000	1,965,672	0	2,357,328	費用弁償(通勤手当) 24,000
19 負担金補助及び交付金	20,000	0	0	20,000	消耗品費 674,982
					印刷製本費 576,100
					通信運搬費 4,763,458
					手数料 19,429,742
					封入封緘業務委託 1,470,672
					国民健康保険システム改修業務委託 495,000
		6,903,948	0	27,052	0 1 連合会負担金 6,903,948
19 負担金補助及び交付金	6,931,000	6,903,948	0	27,052	0 1 連合会負担金 6,903,948
					近畿都市国民健康保険者協議会負担金 3,000
					国保連合会負担金 6,735,904
					保健事業等保険者支援負担金 165,044
		12,106,622	0	2,369,378	

1款 総務費

款	項	目	予 算				現 計
			当 初 予 算 額	補 正 予 算 額	継 続 費 及 び 繰 越 事 業 費 繰 越 額	予 備 費 支 出 及 び 流 用 増 減	
		1 賦課徴収 費	14,476,000	0	0	0	14,476,000
	3 運営協議 会費		331,000	△37,000	0	0	294,000
		1 運営協議 会費	331,000	△37,000	0	0	294,000
2 保険給付 費			6,682,694,000	0	0	0	6,682,694,000
	1 療養諸費		5,770,367,000	0	0	0	5,770,367,000
		1 一般被保 険者療養 給付費	5,688,257,000	0	0	0	5,688,257,000
		2 退職被保 険者等療 養給付費	200,000	0	0	0	200,000
		3 一般被保 険者療養 費	60,903,000	0	0	0	60,903,000

(単位：円)

額		支出済額	翌年度繰越額	不用額	備考
節					
区分	金額				
		12,106,622	0	2,369,378	0 1 賦課徴収費 12,106,622
9 旅費	10,000	0	0	10,000	0 1 賦課徴収費 12,106,622
11 需用費	1,904,000	1,330,323	0	573,677	消耗品費 116,744
12 役務費	6,512,000	4,726,299	0	1,785,701	印刷製本費 1,213,579
13 委託料	6,050,000	6,050,000	0	0	通信運搬費 2,286,349
					手数料 2,439,950
					国民健康保険税システム改修業務委託 6,050,000
		184,157	0	109,843	
		184,157	0	109,843	0 1 国民健康保険運営協議会費 184,157
1 報酬	203,000	160,000	0	43,000	
9 旅費	21,000	11,521	0	9,479	0 1 国民健康保険運営協議会費 184,157
11 需用費	61,000	7,036	0	53,964	委員報酬 160,000
12 役務費	9,000	5,600	0	3,400	費用弁償 11,521
					消耗品費 4,816
					食糧費 2,220
					通信運搬費 5,600
		6,245,869,593	0	436,824,407	
		5,381,651,712	0	388,715,288	
		5,315,282,385	0	372,974,615	0 1 一般被保険者療養給付費 5,315,282,385
19 負担金補助及び交付金	5,688,257,000	5,315,282,385	0	372,974,615	0 1 一般被保険者療養給付費 5,315,282,385
		0	0	200,000	一般被保険者療養給付費 5,315,282,385
19 負担金補助及び交付金	200,000	0	0	200,000	
		47,720,596	0	13,182,404	0 1 一般被保険者療養費 47,720,596
19 負担金補助及び交付金	60,903,000	47,720,596	0	13,182,404	0 1 一般被保険者療養費 47,720,596

1款 総務費 2款 保険給付費

款	項	目	予 算				現
			当 初 予 算 額	補 正 予 算 額	繼 続 費 及 び 繰 越 事 業 費 繰 越 額	予 備 費 支 出 及 び 流 用 増 減	
		4 退職被保 険者等療 養費	50,000	0	0	0	50,000
		5 審査支払 手数料	20,957,000	0	0	0	20,957,000
	2 高額療養 費		877,873,000	0	0	0	877,873,000
		1 一般被保 険者高額 療養費	876,623,000	0	0	0	876,623,000
		2 退職被保 険者等高 額療養費	200,000	0	0	0	200,000
		3 一般被保 険者高額 介護合算 療養費	1,000,000	0	0	0	1,000,000
		4 退職被保 険者等高 額介護合 算療養費	50,000	0	0	0	50,000
	3 移送費		60,000	0	0	0	60,000
		1 一般被保 険者移送 費	50,000	0	0	0	50,000

(単位：円)

額		支出済額	翌年度繰越額	不用額	備考
節					
区分	金額				
					一般被保険者療養費 47,720,596
		0	0	50,000	
19 負担金補助 及び交付金	50,000	0	0	50,000	
		18,648,731	0	2,308,269	0 1 審査支払手数料 18,648,731
12 役務費	20,957,000	18,648,731	0	2,308,269	0 1 審査支払手数料 18,648,731 手数料 18,648,731
		839,092,717	0	38,780,283	
		838,327,822	0	38,295,178	0 1 一般被保険者高額療養費 838,327,822
19 負担金補助 及び交付金	876,623,000	838,327,822	0	38,295,178	0 1 一般被保険者高額療養費 838,327,822 一般被保険者高額療養費 838,327,822
		0	0	200,000	
19 負担金補助 及び交付金	200,000	0	0	200,000	
		764,895	0	235,105	0 1 一般被保険者高額介護合算療養費 764,895
19 負担金補助 及び交付金	1,000,000	764,895	0	235,105	0 1 一般被保険者高額介護合算療養費 764,895 一般被保険者高額介護合算療養費 764,895
		0	0	50,000	
19 負担金補助 及び交付金	50,000	0	0	50,000	
		0	0	60,000	
		0	0	50,000	
19 負担金補助 及び交付金	50,000	0	0	50,000	

2款 保険給付費

款	項	目	予 算				現
			当 初 予 算 額	補 正 予 算 額	継 続 費 及 び 繰 越 事 業 費 繰 越 額	予 備 費 支 出 及 び 流 用 増 減	計
		2 退職被保 険者等移 送費	10,000	0	0	0	10,000
	4 出産育児 諸費		27,314,000	0	0	△850,000	26,464,000
		1 出産育児 一時金	27,300,000	0	0	△850,000	26,450,000
		2 支払手数 料	14,000	0	0	0	14,000
	5 葬祭諸費		6,000,000	0	0	850,000	6,850,000
		2 葬祭費	6,000,000	0	0	850,000	6,850,000
	6 傷病手当 金		1,080,000	0	0	0	1,080,000
		1 傷病手当 金	1,080,000	0	0	0	1,080,000
3 国民健康 保険事業 費納付金			2,111,900,000	△19,046,000	0	0	2,092,854,000
	1 医療給付 費分		1,436,249,000	△16,178,000	0	0	1,420,071,000
		1 一般被保 険者医療 給付費分	1,435,344,000	△16,178,000	0	0	1,419,166,000

(単位：円)

額		支 出 済 額	翌年度繰越額	不 用 額	備 考
節					
区 分	金 額				
		0	0	10,000	
19 負担金補助 及び交付金	10,000	0	0	10,000	
		17,216,610	0	9,247,390	
		17,208,000	0	9,242,000	0 1 出産育児一時金 17,208,000
19 負担金補助 及び交付金	26,450,000	17,208,000	0	9,242,000	0 1 出産育児一時金 17,208,000 出産育児一時金 17,208,000
		8,610	0	5,390	0 1 支払手数料 8,610
12 役務費	14,000	8,610	0	5,390	0 1 支払手数料 手数料 8,610
		6,850,000	0	0	
		6,850,000	0	0	0 1 葬祭費 6,850,000
19 負担金補助 及び交付金	6,850,000	6,850,000	0	0	0 1 葬祭費 葬祭費 6,850,000
		1,058,554	0	21,446	
		1,058,554	0	21,446	0 1 傷病手当金 1,058,554
19 負担金補助 及び交付金	1,080,000	1,058,554	0	21,446	0 1 傷病手当金 傷病手当金 1,058,554
		2,092,851,736	0	2,264	
		1,420,069,968	0	1,032	
		1,419,165,685	0	315	0 1 一般被保険者医療給付費分
19 負担金補助 及び交付金	1,419,166,000	1,419,165,685	0	315	1,419,165,685 0 1 一般被保険者医療給付費分 1,419,165,685 一般被保険者医療給付費分 1,419,165,685

2款 保険給付費 3款 国民健康保険事業費納付金

款	項	目	予 算				現
			当 初 予 算 額	補 正 予 算 額	繼 続 費 及 び 繰 越 事 業 費 繰 越 額	予 備 費 支 出 及 び 流 用 増 減	計
		2 退職被保 険者等医 療給付費 分	905,000	0	0	0	905,000
	2 後期高齢 者支援金 等分		516,132,000	△12,540,000	0	0	503,592,000
		1 一般被保 険者後期 高齢者支 援金等分	515,956,000	△12,540,000	0	0	503,416,000
		2 退職被保 険者等後 期高齢者 支援金等 分	176,000	0	0	0	176,000
	3 介護納付 金分		159,519,000	9,672,000	0	0	169,191,000
		1 介護納付 金分	159,519,000	9,672,000	0	0	169,191,000
4 共同事業 拠出金			3,000	0	0	0	3,000
	1 共同事業 拠出金		3,000	0	0	0	3,000
		1 共同事業 拠出金	3,000	0	0	0	3,000

(単位：円)

額		支出済額	翌年度繰越額	不用額	備考
節					
区分	金額				
		904,283	0	717	0 1 退職被保険者等医療給付費分
19 負担金補助 及び交付金	905,000	904,283	0	717	904,283 0 1 退職被保険者等医療給付費分 904,283 退職被保険者等医療給付費 分 904,283
		503,591,187	0	813	
		503,415,187	0	813	0 1 一般被保険者後期高齢者支援金 等分 503,415,187
19 負担金補助 及び交付金	503,416,000	503,415,187	0	813	0 1 一般被保険者後期高齢者支援 金等分 503,415,187 一般被保険者後期高齢者支 援金等分 503,415,187
		176,000	0	0	0 1 退職被保険者等後期高齢者支援 金等分 176,000
19 負担金補助 及び交付金	176,000	176,000	0	0	0 1 退職被保険者等後期高齢者支 援金等分 176,000 退職被保険者等後期高齢者 支援金等分 176,000
		169,190,581	0	419	
		169,190,581	0	419	0 1 介護納付金分 169,190,581
19 負担金補助 及び交付金	169,191,000	169,190,581	0	419	0 1 介護納付金分 169,190,581 介護納付金分 169,190,581
		200	0	2,800	
		200	0	2,800	
		200	0	2,800	0 1 共同事業拠出金 200
19 負担金補助 及び交付金	3,000	200	0	2,800	0 1 共同事業拠出金 200 年金受給者リスト拠出負担 金 200

3款 国民健康保険事業費納付金 4款 共同事業拠出金

款	項	目	予 算				現
			当 初 予 算 額	補 正 予 算 額	継 続 費 及 び 繰 越 事 業 費 繰 越 額	予 備 費 支 出 及 び 流 用 増 減	計
6 保健事業 費			107,507,000	7,000,000	0	0	114,507,000
	1 保健事業 費		22,278,000	7,000,000	0	0	29,278,000
		1 保健衛生 普及費	10,678,000	0	0	△1,300,000	9,378,000
		2 疾病予防 費	10,800,000	0	0	0	10,800,000
		3 傷病見舞 金	800,000	7,000,000	0	1,300,000	9,100,000
	2 特定健康 診査等事 業費		85,229,000	0	0	0	85,229,000
		1 特定健康 診査等事 業費	85,229,000	0	0	0	85,229,000

(単位：円)

額		支出済額	翌年度繰越額	不用額	備考
節					
区分	金額				
		86,303,556	0	28,203,444	
		26,263,472	0	3,014,528	
		7,568,059	0	1,809,941	0 1 保健衛生普及費 7,568,059
9 旅費	14,000	0	0	14,000	0 1 保健衛生普及費
11 需用費	1,350,000	765,032	0	584,968	7,568,059
12 役務費	7,083,000	6,375,661	0	707,339	消耗品費 149,655
13 委託料	609,000	238,808	0	370,192	印刷製本費 615,377
19 負担金補助 及び交付金	322,000	188,558	0	133,442	通信運搬費 5,143,878 手数料 1,231,783 データヘルス計画推進業務 委託 238,808 国保連合会負担金 188,558
		9,595,413	0	1,204,587	0 1 人間ドック補助費 9,595,413
19 負担金補助 及び交付金	10,800,000	9,595,413	0	1,204,587	0 1 人間ドック補助費 9,595,413 人間ドック助成 9,595,413
		9,100,000	0	0	0 1 傷病見舞金 9,100,000
19 負担金補助 及び交付金	9,100,000	9,100,000	0	0	0 1 傷病見舞金 9,100,000 傷病見舞金 9,100,000
		60,040,084	0	25,188,916	
		60,040,084	0	25,188,916	0 1 特定健康診査等事業費 60,040,084
1 報酬	2,200,000	1,859,824	0	340,176	
3 職員手当等	440,000	336,522	0	103,478	0 1 特定健康診査等事業費
4 共済費	341,000	324,914	0	16,086	60,040,084
9 旅費	143,000	58,218	0	84,782	非常勤職員報酬(会計年度 任用職員) 1,859,824
11 需用費	1,481,000	753,255	0	727,745	期末手当(会計年度任用職 員) 336,522
12 役務費	5,116,000	3,788,043	0	1,327,957	
13 委託料	75,508,000	52,919,308	0	22,588,692	

6款 保健事業費

款	項	目	予 算				現	
			当 初 予 算 額	補 正 予 算 額	繼 続 費 及 び 繰 越 事 業 費 繰 越 額	予 備 費 支 出 及 び 流 用 増 減		計
7	基金積立 金		339,000	88,039,000	0	0	88,378,000	
	1	基金積立 金	339,000	88,039,000	0	0	88,378,000	
		1	基金積立 金	339,000	88,039,000	0	0	88,378,000
9	諸支出金		13,275,000	43,171,000	0	0	56,446,000	
	1	償還金及 び還付加 算金	7,270,000	43,171,000	0	0	50,441,000	

(単位:円)

額		支出済額	翌年度繰越額	不用額	備考
節					
区分	金額				
					地方公務員共済組合負担金等(会計年度任用職員) 56,899 社会保険料等(会計年度任用職員) 252,493 労働保険料(会計年度任用職員) 15,522 普通旅費 1,360 費用弁償(通勤手当) 56,858 消耗品費 329,095 印刷製本費 424,160 通信運搬費 1,195,165 手数料 2,592,878 健診予約サービス業務委託 44,000 特定健康診査業務委託 51,555,678 特定保健指導業務委託 1,319,630
		88,302,292	0	75,708	
		88,302,292	0	75,708	
		88,302,292	0	75,708	0 1 財政調整基金積立金 88,302,292
25 積立金	88,378,000	88,302,292	0	75,708	0 1 財政調整基金積立金 88,302,292 積立金 88,302,292
		51,378,243	0	5,067,757	
		46,710,243	0	3,730,757	

6款 保健事業費 7款 基金積立金 9款 諸支出金

款	項	目	予 算				現
			当 初 予 算 額	補 正 予 算 額	継 続 費 及 び 繰 越 事 業 費 繰 越 額	予 備 費 支 出 及 び 流 用 増 減	計
		1 一般被保 険者保 険税還 付金	7,000,000	0	0	△41,000	6,959,000
		2 退職被保 険者等保 険税還 付金	100,000	0	0	0	100,000
		4 一般被保 険者還 付加算 金	150,000	0	0	0	150,000
		5 退職被保 険者等還 付加算 金	10,000	0	0	0	10,000
		6 保険給付 費等交付 金償還 金	10,000	41,447,000	0	41,000	41,498,000
		9 その他償 還金	0	1,724,000	0	0	1,724,000
	3 繰出金		6,005,000	0	0	0	6,005,000
		2 直営診療 施設繰出 金	6,005,000	0	0	0	6,005,000

(単位：円)

額		支出済額	翌年度繰越額	不用額	備考
節					
区分	金額				
		3,474,460	0	3,484,540	0 1 一般被保険者保険税還付金 3,474,460
23 償還金利子 及び割引料	6,959,000	3,474,460	0	3,484,540	0 1 一般被保険者保険税還付金 3,474,460 過誤納金還付金 3,474,460
		0	0	100,000	
23 償還金利子 及び割引料	100,000	0	0	100,000	
		14,600	0	135,400	0 1 一般被保険者還付加算金 14,600
23 償還金利子 及び割引料	150,000	14,600	0	135,400	0 1 一般被保険者還付加算金 14,600 還付加算金 14,600
		0	0	10,000	
23 償還金利子 及び割引料	10,000	0	0	10,000	
		41,497,183	0	817	0 1 保険給付費等交付金償還金 41,497,183
23 償還金利子 及び割引料	41,498,000	41,497,183	0	817	0 1 保険給付費等交付金償還金 41,497,183 県に対する返還金 41,497,183
		1,724,000	0	0	0 1 特定健康診査・保健指導負担 金償還金 1,724,000
23 償還金利子 及び割引料	1,724,000	1,724,000	0	0	0 1 特定健康診査・保健指導負担 金償還金 1,724,000 県に対する返還金 1,724,000
		4,668,000	0	1,337,000	
		4,668,000	0	1,337,000	0 1 直営診療施設繰出金 4,668,000
19 負担金補助 及び交付金	6,005,000	4,668,000	0	1,337,000	0 1 直営診療施設繰出金 4,668,000

9款 諸支出金

款	項	目	予 算				現	
			当 初 予 算 額	補 正 予 算 額	継 続 繰 越 繰 越	費 及 事 業 費 額	予 備 費 支 出 及 び 流 用 増 減	計
10	予備費		5,000,000	0		0	5,000,000	
	1	予備費	5,000,000	0		0	5,000,000	
		1	予備費	5,000,000	0		0	5,000,000
歳	出	合	計	8,979,000,000	119,824,000	0	0	9,098,824,000

(単位：円)

額		支出済額	翌年度繰越額	不用額	備考
区分	金額				
					病院事業会計補助 4,668,000
		0	0	5,000,000	
		0	0	5,000,000	
		0	0	5,000,000	
		8,613,388,829	0	485,435,171	

9款 諸支出金 10款 予備費

実質収支に関する調書

(単位 : 千円)

区 分	金 額	
1. 歳入総額	8,624,589	
2. 歳出総額	8,613,389	
3. 歳入歳出差引額	11,201	
4. 翌年度へ繰り越すべき財源	(1) 継続費通次繰越額	0
	(2) 繰越明許費繰越額	0
	(3) 事故繰越し繰越額	0
	計	0
5. 実 質 収 支 額	11,201	
6. 実質収支額のうち地方自治法233条の2の規定による基金繰入額	0	

※歳入歳出差引額の差異は端数調整によるものです。

財産に関する調書

1 物 品

(単位：台)

区 分	前 年 度 末 現 在 高	決 算 年 度 増 減 高		決 算 年 度 末 現 在 高
		増	減	
体成分分析装置（内臓脂肪計）	1			1

2 基 金

基金の種類	区 分	前 年 度 末 現 在 高	決 算 年 度 中 増 減 高	決 算 年 度 末 現 在 高	備 考
財政調整基金	現 金	351,057 千円	88,302 千円	439,359 千円	

議案第69号

令和4年度甲賀市後期高齢者医療特別会計歳入歳出決算の認定を求めることについて

上記の議案を提出する。

令和5年8月28日

甲賀市長 岩 永 裕 貴

令和4年度甲賀市後期高齢者医療特別会計歳入歳出決算の認定を求め
ることについて

令和4年度甲賀市後期高齢者医療特別会計歳入歳出決算は、次の決算書のとおり
であるので、地方自治法（昭和22年法律第67号）第233条第3項の規定に基
づき、甲賀市監査委員の意見を付けて認定を求める。

令和4年度 後期高齢者医療特別会計 歳入歳出決算書

歳 入

款	項	予 算 現 額	調 定 額
1 保険料		934,457,000	922,810,671
	1 後期高齢者保険料	934,457,000	922,810,671
2 使用料及び手数料		90,000	104,805
	1 手数料	90,000	104,805
3 繰入金		1,216,570,000	1,206,503,476
	1 一般会計繰入金	1,216,570,000	1,206,503,476
4 諸収入		46,326,000	45,818,243
	1 延滞金、加算金及び過料	80,000	78,588
	2 償還金及び還付加算金	1,731,000	1,524,113
	4 雑入	44,515,000	44,215,542
5 繰越金		21,497,000	21,497,331
	1 繰越金	21,497,000	21,497,331
歳 入	合 計	2,218,940,000	2,196,734,526

(単位：円)

収 入 済 額	不 納 欠 損 額	収 入 未 済 額	予算現額と収入 済額との比較
915,754,318	828,071	7,782,434	△18,702,682
915,754,318	828,071	7,782,434	△18,702,682
104,805	0	0	14,805
104,805	0	0	14,805
1,206,503,476	0	0	△10,066,524
1,206,503,476	0	0	△10,066,524
45,818,243	0	0	△507,757
78,588	0	0	△1,412
1,524,113	0	0	△206,887
44,215,542	0	0	△299,458
21,497,331	0	0	331
21,497,331	0	0	331
2,189,678,173	828,071	7,782,434	△29,261,827

歳 出

款	項	予 算 現 額
1 総務費		1,200,973,000
	1 総務管理費	34,802,000
	2 徴収費	1,166,171,000
2 医療諸費		957,538,000
	1 医療諸費	957,538,000
3 衛生費		17,157,000
	1 保健衛生費	17,157,000
4 諸支出金		41,272,000
	1 償還金及び還付加算金	2,130,000
	2 繰出金	39,142,000
5 予備費		2,000,000
	1 予備費	2,000,000
歳 出	合 計	2,218,940,000

(単位：円)

支 出 済 額	翌 年 度 繰 越 額	不 用 額	予 算 現 額 と 支 出 済 額 と の 比 較
1,157,203,483	0	43,769,517	43,769,517
33,556,443	0	1,245,557	1,245,557
1,123,647,040	0	42,523,960	42,523,960
957,537,176	0	824	824
957,537,176	0	824	824
12,451,385	0	4,705,615	4,705,615
12,451,385	0	4,705,615	4,705,615
40,652,400	0	619,600	619,600
1,510,747	0	619,253	619,253
39,141,653	0	347	347
0	0	2,000,000	2,000,000
0	0	2,000,000	2,000,000
2,167,844,444	0	51,095,556	51,095,556

歳入歳出差引残額 21,833,729円

うち基金繰入額 0円

令和5年 月 日

甲賀市長 岩永 裕貴

令和4年度 後期高齢者医療特別会計 歳入歳出決算事項別明細書
歳 入

款	項	目	予 算			現 計
			当 初 予 算 額	補 正 予 算 額	継 続 費 及 び 繰 越 事 業 費 繰 越 財 源 充 当 額	
1 保険料			934,457,000	0	0	934,457,000
	1 後期高齢者 保険料		934,457,000	0	0	934,457,000
		1 特別徴収保 険料	632,576,000	0	0	632,576,000
		2 普通徴収保 険料	301,881,000	0	0	301,881,000
2 使用料及び 手数料			90,000	0	0	90,000
	1 手数料		90,000	0	0	90,000
		1 督促手数料	90,000	0	0	90,000
3 繰入金			1,318,619,000	△102,049,000	0	1,216,570,000
	1 一般会計繰 入金		1,318,619,000	△102,049,000	0	1,216,570,000
		1 一般会計繰 入金	1,318,619,000	△102,049,000	0	1,216,570,000

(単位：円)

額		調 定 額	収 入 済 額	不 納 欠 損 額	収 入 未 済 額	備 考
節						
区 分	金 額					
		922,810,671	915,754,318	828,071	7,782,434	還付未済額 1,554,152
		922,810,671	915,754,318	828,071	7,782,434	還付未済額 1,554,152
		647,391,055	648,767,249	0	0	還付未済額 1,376,194
1 現年度分	632,576,000	647,391,055	648,767,249	0	0	還付未済額 1,376,194 現年度分 648,767,249
		275,419,616	266,987,069	828,071	7,782,434	還付未済額 177,958
1 現年度分	297,682,000	268,296,920	265,545,133	0	2,929,745	還付未済額 177,958 現年度分 265,545,133
2 過年度分	4,199,000	7,122,696	1,441,936	828,071	4,852,689	過年度分 1,441,936
		104,805	104,805	0	0	
		104,805	104,805	0	0	
		104,805	104,805	0	0	
1 督促手数料	90,000	104,805	104,805	0	0	督促手数料 104,805
		1,206,503,476	1,206,503,476	0	0	
		1,206,503,476	1,206,503,476	0	0	
		1,206,503,476	1,206,503,476	0	0	
1 保険基盤安定繰入金	204,857,000	204,856,719	204,856,719	0	0	保険基盤安定繰入金 204,856,719
2 保険給付費繰入金	919,946,000	919,945,632	919,945,632	0	0	保険給付費繰入金 919,945,632
3 健康診査事業繰入金	17,157,000	12,451,385	12,451,385	0	0	健康診査事業繰入金 12,451,385

1款 保険料 2款 使用料及び手数料 3款 繰入金

款	項	目	予 算			現 計
			当 初 予 算 額	補 正 予 算 額	繼 続 費 及 び 繰 越 事 業 費 繰 越 財 源 充 当 額	
4	諸収入		7,824,000	38,502,000	0	46,326,000
	1	延滞金、加 算金及び過 料	80,000	0	0	80,000
		1 延滞金	80,000	0	0	80,000
	2	償還金及び 還付加算金	1,731,000	0	0	1,731,000
		1 保険料還付 金	1,701,000	0	0	1,701,000
		2 保険料還付 加算金	30,000	0	0	30,000
	4	雑入	6,013,000	38,502,000	0	44,515,000
		2 雑入	6,013,000	38,502,000	0	44,515,000
5	繰越金		10,000	21,487,000	0	21,497,000
	1	繰越金	10,000	21,487,000	0	21,497,000
		1 繰越金	10,000	21,487,000	0	21,497,000
歳	入	合 計	2,261,000,000	△42,060,000	0	2,218,940,000

(単位：円)

額		調定額	収入済額	不納欠損額	収入未済額	備考
節						
区分	金額					
4 事務費繰入金	74,610,000	69,249,740	69,249,740	0	0	事務費繰入金 69,249,740
		45,818,243	45,818,243	0	0	
		78,588	78,588	0	0	
		78,588	78,588	0	0	
1 延滞金	80,000	78,588	78,588	0	0	延滞金 78,588
		1,524,113	1,524,113	0	0	
		1,524,113	1,524,113	0	0	
1 保険料還付金	1,701,000	1,524,113	1,524,113	0	0	保険料還付金 1,524,113
		0	0	0	0	
1 保険料還付加算金	30,000	0	0	0	0	
		44,215,542	44,215,542	0	0	
		44,215,542	44,215,542	0	0	
1 雑入	44,515,000	44,215,542	44,215,542	0	0	後期高齢者医療広域 連合補助金 5,073,889 後期高齢者医療広域 連合返還金 39,141,653
		21,497,331	21,497,331	0	0	
		21,497,331	21,497,331	0	0	
		21,497,331	21,497,331	0	0	
1 繰越金	21,497,000	21,497,331	21,497,331	0	0	繰越金 21,497,331
		2,196,734,526	2,189,678,173	828,071	7,782,434	還付未済額 1,554,152

3款 繰入金 4款 諸収入 5款 繰越金

歳 出

款	項	目	予 算				現 計
			当 初 予 算 額	補 正 予 算 額	継 続 費 及 び 繰 越 事 業 費 繰 越 額	予 備 費 支 出 及 び 流 用 増 減	
1 総務費			1,212,662,000	△11,689,000	0	0	1,200,973,000
	1 総務管理 費		38,345,000	△3,543,000	0	0	34,802,000
		1 一般管理 費	14,318,000	0	0	0	14,318,000
		2 後期高齢 者医療広 域連合負 担金	24,027,000	△3,543,000	0	0	20,484,000
	2 徴収費		1,174,317,000	△8,146,000	0	0	1,166,171,000
		1 賦課徴収 費	5,689,000	0	0	0	5,689,000
		2 後期高齢 者医療広 域連合負 担金	1,168,628,000	△8,146,000	0	0	1,160,482,000
	2 医療諸費			1,027,440,000	△69,902,000	0	0
1 医療諸費			1,027,440,000	△69,902,000	0	0	957,538,000
		1 医療給付 費	987,411,000	△67,465,000	0	0	919,946,000
		2 審査支払 手数料	40,029,000	△2,437,000	0	0	37,592,000

(単位：円)

額		支出済額	翌年度繰越額	不用額	備考
節					
区分	金額				
		1,157,203,483	0	43,769,517	
		33,556,443	0	1,245,557	
		13,073,380	0	1,244,620	0 1 一般管理費 13,073,380
9 旅費	16,000	0	0	16,000	0 1 一般管理費 13,073,380
11 需用費	289,000	105,939	0	183,061	消耗品費 96,698
12 役務費	14,013,000	12,967,441	0	1,045,559	印刷製本費 9,241 通信運搬費 12,967,441
		20,483,063	0	937	0 1 後期高齢者医療広域連合負担金
19 負担金補助 及び交付金	20,484,000	20,483,063	0	937	20,483,063 0 1 後期高齢者医療広域連合負担 金 20,483,063 後期高齢者医療広域連合負 担金 20,483,063
		1,123,647,040	0	42,523,960	
		3,157,984	0	2,531,016	0 1 収納事務経費 3,157,984
11 需用費	1,725,000	1,368,213	0	356,787	0 1 収納事務経費 3,157,984
12 役務費	3,964,000	1,789,771	0	2,174,229	消耗品費 10,000 印刷製本費 1,358,213 通信運搬費 1,190,598 手数料 599,173
		1,120,489,056	0	39,992,944	0 1 後期高齢者医療広域連合負担金
19 負担金補助 及び交付金	1,160,482,000	1,120,489,056	0	39,992,944	1,120,489,056 0 1 後期高齢者医療広域連合負担 金 1,120,489,056 後期高齢者医療広域連合負 担金 1,120,489,056
		957,537,176	0	824	
		957,537,176	0	824	
		919,945,632	0	368	0 1 医療給付費 919,945,632
19 負担金補助 及び交付金	919,946,000	919,945,632	0	368	0 1 医療給付費 919,945,632 医療給付負担金 919,945,632
		37,591,544	0	456	0 1 審査支払手数料 37,591,544
12 役務費	37,592,000	37,591,544	0	456	0 1 審査支払手数料 37,591,544

1款 総務費 2款 医療諸費

款	項	目	予 算 現				計
			当 初 予 算 額	補 正 予 算 額	継 続 費 及 び 繰 越 事 業 費 繰 越 額	予 備 費 支 出 及 び 流 用 増 減	
3	衛生費		17,157,000	0	0	0	17,157,000
	1	保健衛生費	17,157,000	0	0	0	17,157,000
		1 予防費	17,157,000	0	0	0	17,157,000
4	諸支出金		1,741,000	39,531,000	0	0	41,272,000
	1	償還金及び還付加算金	1,731,000	399,000	0	0	2,130,000
		1 保険料還付金	1,701,000	399,000	0	0	2,100,000
		2 還付加算金	30,000	0	0	0	30,000
	2	繰出金	10,000	39,132,000	0	0	39,142,000
		1 一般会計繰出金	10,000	39,132,000	0	0	39,142,000
5	予備費		2,000,000	0	0	0	2,000,000
	1	予備費	2,000,000	0	0	0	2,000,000
		1 予備費	2,000,000	0	0	0	2,000,000
歳	出	合 計	2,261,000,000	△42,060,000	0	0	2,218,940,000

(単位：円)

額		支出済額	翌年度繰越額	不用額	備考
節					
区分	金額				
					手数料 37,591,544
		12,451,385	0	4,705,615	
		12,451,385	0	4,705,615	
		12,451,385	0	4,705,615	0 1 健診事業 12,451,385
11 需用費	240,000	149,903	0	90,097	0 1 健診事業 12,451,385
12 役務費	1,317,000	946,824	0	370,176	消耗品費 110,303
13 委託料	15,600,000	11,354,658	0	4,245,342	印刷製本費 39,600 通信運搬費 276,084 手数料 670,740 健康診査業務委託 11,354,658
		40,652,400	0	619,600	
		1,510,747	0	619,253	
		1,510,747	0	589,253	0 1 後期高齢者医療保険料還付金 1,510,747
23 償還金利子 及び割引料	2,100,000	1,510,747	0	589,253	0 1 後期高齢者医療保険料還付金 1,510,747 過誤納金還付金 1,510,747
		0	0	30,000	
23 償還金利子 及び割引料	30,000	0	0	30,000	
		39,141,653	0	347	
		39,141,653	0	347	0 1 一般会計繰出金 39,141,653
28 繰出金	39,142,000	39,141,653	0	347	0 1 一般会計繰出金 39,141,653 繰出金 39,141,653
		0	0	2,000,000	
		0	0	2,000,000	
		0	0	2,000,000	
		2,167,844,444	0	51,095,556	

2款 医療諸費 3款 衛生費 4款 諸支出金 5款 予備費

実質収支に関する調書

(単位 : 千円)

区 分	金 額	
1. 歳入総額	2,189,678	
2. 歳出総額	2,167,844	
3. 歳入歳出差引額	21,834	
4. 翌年度へ繰り越すべき財源	(1) 継続費通次繰越額	0
	(2) 繰越明許費繰越額	0
	(3) 事故繰越し繰越額	0
	計	0
5. 実 質 収 支 額	21,834	
6. 実質収支額のうち地方自治法233条の2の規定による基金繰入額	0	

議案第70号

令和4年度甲賀市介護保険特別会計歳入歳出決算の認定を求めることについて
上記の議案を提出する。

令和5年8月28日

甲賀市長 岩 永 裕 貴

令和4年度甲賀市介護保険特別会計歳入歳出決算の認定を求めること
について

令和4年度甲賀市介護保険特別会計歳入歳出決算は、次の決算書のとおりである
ので、地方自治法（昭和22年法律第67号）第233条第3項の規定に基づき、
甲賀市監査委員の意見を付けて認定を求める。

令和4年度 介護保険特別会計 歳入歳出決算書

歳 入

款	項	予 算 現 額	調 定 額
1 保険料		1,789,543,000	1,855,960,591
	1 介護保険料	1,789,543,000	1,855,960,591
2 使用料及び手数料		200,000	185,100
	1 手数料	200,000	185,100
3 国庫支出金		1,894,733,000	1,724,567,449
	1 国庫負担金	1,402,622,000	1,334,434,261
	2 国庫補助金	492,111,000	390,133,188
4 支払基金交付金		2,154,964,000	1,979,390,000
	1 支払基金交付金	2,154,964,000	1,979,390,000
5 県支出金		1,164,593,000	1,118,766,489
	1 県負担金	1,127,353,000	1,085,031,314
	2 県補助金	37,240,000	33,735,175
6 財産収入		673,000	269,129
	1 財産運用収入	673,000	269,129
7 繰入金		1,211,280,000	1,211,280,000
	1 一般会計繰入金	1,199,708,000	1,199,708,000
	2 基金繰入金	11,572,000	11,572,000
8 繰越金		368,404,000	368,404,083
	1 繰越金	368,404,000	368,404,083
9 諸収入		901,000	6,858,633
	1 延滞金及び加算金 及び過料	80,000	195,400
	2 預金利子	1,000	0
	3 貸付金元利収入	300,000	46,638
	4 雑入	520,000	6,616,595
歳 入	合 計	8,585,291,000	8,265,681,474

(単位：円)

収 入 済 額	不 納 欠 損 額	収 入 未 済 額	予算現額と収入 済額との比較
1,820,431,756	8,473,429	29,814,130	30,888,756
1,820,431,756	8,473,429	29,814,130	30,888,756
185,100	0	0	△14,900
185,100	0	0	△14,900
1,724,567,449	0	0	△170,165,551
1,334,434,261	0	0	△68,187,739
390,133,188	0	0	△101,977,812
1,979,390,000	0	0	△175,574,000
1,979,390,000	0	0	△175,574,000
1,118,766,489	0	0	△45,826,511
1,085,031,314	0	0	△42,321,686
33,735,175	0	0	△3,504,825
269,129	0	0	△403,871
269,129	0	0	△403,871
1,211,280,000	0	0	0
1,199,708,000	0	0	0
11,572,000	0	0	0
368,404,083	0	0	83
368,404,083	0	0	83
6,858,633	0	0	5,957,633
195,400	0	0	115,400
0	0	0	△1,000
46,638	0	0	△253,362
6,616,595	0	0	6,096,595
8,230,152,639	8,473,429	29,814,130	△355,138,361

歳 出

款	項	予 算 現 額
1 総務費		91,151,000
	1 総務管理費	7,589,000
	2 徴収費	5,559,000
	3 介護認定審査会費	71,836,000
	4 趣旨普及費	797,000
	5 運営協議会費	5,370,000
2 保険給付費		7,793,726,000
	1 介護サービス等諸費	7,274,468,000
	2 介護予防サービス等諸費	155,306,000
	3 その他諸費	7,839,000
	4 高額介護サービス等費	149,111,000
	5 高額医療合算介護サービス等 費	21,907,000
	6 市町村特別給付費	9,100,000
	7 特定入所者介護サービス等費	175,995,000
4 保健福祉事業費		14,500,000
	1 保健福祉事業費	14,500,000
5 地域支援事業費		285,359,000
	1 介護予防・生活支援サービス 事業費	144,164,000
	2 一般介護予防事業費	47,010,000
	3 包括的支援事業・任意事業費	94,185,000
6 基金積立金		125,151,000
	1 基金積立金	125,151,000
7 公債費		100,000
	1 公債費	100,000

(単位：円)

支 出 済 額	翌 年 度 繰 越 額	不 用 額	予 算 現 額 と 支 出 済 額 と の 比 較
76,879,567	0	14,271,433	14,271,433
7,156,305	0	432,695	432,695
5,128,722	0	430,278	430,278
59,517,788	0	12,318,212	12,318,212
577,500	0	219,500	219,500
4,499,252	0	870,748	870,748
7,159,128,844	0	634,597,156	634,597,156
6,677,219,294	0	597,248,706	597,248,706
133,903,962	0	21,402,038	21,402,038
7,828,347	0	10,653	10,653
149,063,262	0	47,738	47,738
21,864,716	0	42,284	42,284
3,918,523	0	5,181,477	5,181,477
165,330,740	0	10,664,260	10,664,260
12,706,638	0	1,793,362	1,793,362
12,706,638	0	1,793,362	1,793,362
227,991,250	0	57,367,750	57,367,750
107,115,139	0	37,048,861	37,048,861
42,009,760	0	5,000,240	5,000,240
78,866,351	0	15,318,649	15,318,649
124,747,861	0	403,139	403,139
124,747,861	0	403,139	403,139
0	0	100,000	100,000
0	0	100,000	100,000

款	項	予 算 現 額
8 諸支出金		274,304,000
	1 償還金及び還付加算金	122,809,000
	2 繰出金	151,495,000
9 予備費		1,000,000
	1 予備費	1,000,000
歳 出	合 計	8,585,291,000

(単位：円)

支 出 済 額	翌 年 度 繰 越 額	不 用 額	予 算 現 額 と 支 出 済 額 と の 比 較
271,956,344	0	2,347,656	2,347,656
120,461,379	0	2,347,621	2,347,621
151,494,965	0	35	35
0	0	1,000,000	1,000,000
0	0	1,000,000	1,000,000
7,873,410,504	0	711,880,496	711,880,496

歳入歳出差引残額 356,742,135円

うち基金繰入額 0円

令和5年 月 日

甲賀市長 岩永 裕貴

令和4年度 介護保険特別会計 歳入歳出決算事項別明細書
歳 入

款	項	目	予 算			現 計
			当 初 予 算 額	補 正 予 算 額	継 続 費 及 び 繰 越 事 業 費 繰 越 財 源 充 当 額	
1 保険料			1,789,169,000	374,000	0	1,789,543,000
	1 介護保険料		1,789,169,000	374,000	0	1,789,543,000
		1 第1号被保険者保険料	1,789,169,000	374,000	0	1,789,543,000
2 使用料及び手数料			200,000	0	0	200,000
	1 手数料		200,000	0	0	200,000
		1 督促手数料	200,000	0	0	200,000
3 国庫支出金			1,894,325,000	408,000	0	1,894,733,000
	1 国庫負担金		1,402,622,000	0	0	1,402,622,000
		1 介護給付費負担金	1,402,622,000	0	0	1,402,622,000
	2 国庫補助金		491,703,000	408,000	0	492,111,000
		1 調整交付金	398,649,000	80,000	0	398,729,000

(単位：円)

額		調定額	収入済額	不納欠損額	収入未済額	備考
節						
区分	金額					
		1,855,960,591	1,820,431,756	8,473,429	29,814,130	還付未済額 2,758,724
		1,855,960,591	1,820,431,756	8,473,429	29,814,130	還付未済額 2,758,724
		1,855,960,591	1,820,431,756	8,473,429	29,814,130	還付未済額 2,758,724
1 現年度分	1,786,568,000	1,824,552,493	1,816,618,381	0	10,614,272	還付未済額 2,680,160 特別徴収分 1,687,561,232 普通徴収分 129,057,149
2 過年度分	2,975,000	31,408,098	3,813,375	8,473,429	19,199,858	還付未済額 78,564 過年度分 3,813,375
		185,100	185,100	0	0	
		185,100	185,100	0	0	
		185,100	185,100	0	0	
1 督促手数料	200,000	185,100	185,100	0	0	督促手数料 185,100
		1,724,567,449	1,724,567,449	0	0	
		1,334,434,261	1,334,434,261	0	0	
		1,334,434,261	1,334,434,261	0	0	
1 現年度分	1,402,622,000	1,334,434,261	1,334,434,261	0	0	介護給付費国庫負担 金 1,334,434,261
		390,133,188	390,133,188	0	0	
		301,806,000	301,806,000	0	0	
1 現年度分	398,729,000	301,806,000	301,806,000	0	0	介護保険調整交付金 295,274,000 総合事業調整交付金 6,532,000

1款 保険料 2款 使用料及び手数料 3款 国庫支出金

款	項	目	予 算			現 計
			当 初 予 算 額	補 正 予 算 額	継 続 費 及 び 繰 越 事 業 費 繰 越 財 源 充 当 額	
		2 地域支援事業交付金（介護予防・日常生活支援総合事業）	37,691,000	320,000	0	38,011,000
		3 地域支援事業交付金（総合事業以外の地域支援事業）	26,958,000	8,000	0	26,966,000
		4 保険者機能強化推進交付金	15,549,000	0	0	15,549,000
		5 介護保険保険者努力支援交付金	12,856,000	0	0	12,856,000
4 支払基金交付金			2,153,308,000	1,656,000	0	2,154,964,000
	1 支払基金交付金		2,153,308,000	1,656,000	0	2,154,964,000
		1 介護給付費交付金	2,101,826,000	0	0	2,101,826,000
		2 地域支援事業支援交付金	51,482,000	1,656,000	0	53,138,000
5 県支出金			1,164,389,000	204,000	0	1,164,593,000
	1 県負担金		1,127,353,000	0	0	1,127,353,000
		1 介護給付費負担金	1,127,353,000	0	0	1,127,353,000
	2 県補助金		37,036,000	204,000	0	37,240,000

(単位：円)

額		調 定 額	収 入 済 額	不 納 欠 損 額	収 入 未 済 額	備 考
節						
区 分	金 額					
1 現年度分	38,011,000	30,192,658	30,192,658	0	0	地域支援事業交付金 (介護予防・日常生活支援総合事業) 30,192,658
1 現年度分	26,966,000	29,729,530	29,729,530	0	0	地域支援事業交付金 (総合事業以外の地域支援事業) 29,729,530
1 保険者機能強化推進交付金	15,549,000	15,549,000	15,549,000	0	0	保険者機能強化推進交付金 15,549,000
1 介護保険保険者努力支援交付金	12,856,000	12,856,000	12,856,000	0	0	介護保険保険者努力支援交付金 12,856,000
		1,979,390,000	1,979,390,000	0	0	
		1,979,390,000	1,979,390,000	0	0	
1 現年度分	2,101,826,000	1,936,335,000	1,936,335,000	0	0	介護給付費交付金 1,936,335,000
1 現年度分	53,138,000	43,055,000	43,055,000	0	0	地域支援事業支援交付金 43,055,000
		1,118,766,489	1,118,766,489	0	0	
		1,085,031,314	1,085,031,314	0	0	
1 現年度分	1,127,353,000	1,085,031,314	1,085,031,314	0	0	介護給付費県負担金 1,085,031,314
		33,735,175	33,735,175	0	0	

3款 国庫支出金 4款 支払基金交付金 5款 県支出金

款	項	目	予 算			現 計
			当 初 予 算 額	補 正 予 算 額	継 続 費 及 び 繰 越 事 業 費 繰 越 財 源 充 当 額	
		1 地域支援事業交付金（介護予防・日常生活支援総合事業）	23,557,000	200,000	0	23,757,000
		2 地域支援事業交付金（総合事業以外の地域支援事業）	13,479,000	4,000	0	13,483,000
6 財産収入			673,000	0	0	673,000
	1 財産運用収入		673,000	0	0	673,000
		1 利子及び配当金	673,000	0	0	673,000
7 繰入金			1,210,035,000	1,245,000	0	1,211,280,000
	1 一般会計繰入金		1,199,505,000	203,000	0	1,199,708,000
		1 介護給付費繰入金	973,067,000	0	0	973,067,000
		2 地域支援事業繰入金（介護予防・日常生活支援総合事業）	23,556,000	200,000	0	23,756,000
		3 地域支援事業繰入金（総合事業以外の地域支援事業）	13,478,000	3,000	0	13,481,000

(単位：円)

額		調 定 額	収 入 済 額	不 納 欠 損 額	収 入 未 済 額	備 考
節						
区 分	金 額					
1 現年度分	23,757,000	18,870,411 18,870,411	18,870,411 18,870,411	0 0	0 0	地域支援事業交付金 (介護予防・日常生活支援総合事業) 18,870,411
1 現年度分	13,483,000	14,864,764 14,864,764	14,864,764 14,864,764	0 0	0 0	地域支援事業交付金 (総合事業以外の地域支援事業) 14,864,764
		269,129	269,129	0	0	
		269,129	269,129	0	0	
1 利子及び配 当金	673,000	269,129 269,129	269,129 269,129	0 0	0 0	介護給付費準備基金 利子収入 269,129
		1,211,280,000	1,211,280,000	0	0	
		1,199,708,000	1,199,708,000	0	0	
1 現年度分	973,067,000	973,067,000 973,067,000	973,067,000 973,067,000	0 0	0 0	介護給付費繰入金 973,067,000
1 現年度分	23,756,000	23,756,000 23,756,000	23,756,000 23,756,000	0 0	0 0	地域支援事業繰入金 (介護予防・日常生活支援総合事業) 23,756,000
1 現年度分	13,481,000	13,481,000 13,481,000	13,481,000 13,481,000	0 0	0 0	地域支援事業繰入金 (総合事業以外の地域支援事業) 13,481,000

5款 県支出金 6款 財産収入 7款 繰入金

款	項	目	予 算			現 計
			当 初 予 算 額	補 正 予 算 額	継 続 費 及 び 繰 越 事 業 費 繰 越 財 源 充 当 額	
		4 その他一般 会計繰入金	115,612,000	0	0	115,612,000
		5 低所得者保 険料軽減繰 入金	73,792,000	0	0	73,792,000
	2 基金繰入金		10,530,000	1,042,000	0	11,572,000
		1 介護給付費 準備基金繰 入金	10,530,000	1,042,000	0	11,572,000
8 繰越金			1,000,000	367,404,000	0	368,404,000
	1 繰越金		1,000,000	367,404,000	0	368,404,000
		1 繰越金	1,000,000	367,404,000	0	368,404,000
9 諸収入			901,000	0	0	901,000
	1 延滞金及び 加算金及び 過料		80,000	0	0	80,000
		1 第1号被保 険者延滞金	80,000	0	0	80,000
	2 預金利子		1,000	0	0	1,000
		1 預金利子	1,000	0	0	1,000
	3 貸付金元利 収入		300,000	0	0	300,000
		1 介護サービ ス費貸付金 元金収入	300,000	0	0	300,000
	4 雑入		520,000	0	0	520,000
		1 雑入	520,000	0	0	520,000

(単位：円)

額		調 定 額	収 入 済 額	不 納 欠 損 額	収 入 未 済 額	備 考
節						
区 分	金 額					
1 事務費繰入金	115,612,000	115,612,000	115,612,000	0	0	事務費繰入金 115,612,000
1 現年度分	73,792,000	73,792,000	73,792,000	0	0	低所得者保険料軽減 繰入金 73,792,000
		11,572,000	11,572,000	0	0	
		11,572,000	11,572,000	0	0	
1 介護給付費 準備基金繰 入金	11,572,000	11,572,000	11,572,000	0	0	介護給付費準備基金 繰入金 11,572,000
		368,404,083	368,404,083	0	0	
		368,404,083	368,404,083	0	0	
		368,404,083	368,404,083	0	0	
1 繰越金	368,404,000	368,404,083	368,404,083	0	0	前年度繰越金 368,404,083
		6,858,633	6,858,633	0	0	
		195,400	195,400	0	0	
		195,400	195,400	0	0	
1 第1号被保 険者延滞金	80,000	195,400	195,400	0	0	第1号被保険者延滞 金 195,400
		0	0	0	0	
		0	0	0	0	
1 預金利子	1,000	0	0	0	0	
		46,638	46,638	0	0	
		46,638	46,638	0	0	
1 介護サービ ス費貸付金 元金収入	300,000	46,638	46,638	0	0	介護住宅改修費等貸 付金返還金 46,638
		6,616,595	6,616,595	0	0	
		332,300	332,300	0	0	

7款 繰入金 8款 繰越金 9款 諸収入

款	項	目	予 算			現 計
			当 初 予 算 額	補 正 予 算 額	繼 続 費 及 び 繰 越 事 業 費 繰 越 財 源 充 当 額	
		2 第三者納付 金	0	0	0	0
		3 返納金	0	0	0	0
歳	入	合 計	8,214,000,000	371,291,000	0	8,585,291,000

(単位：円)

額		調 定 額	収 入 済 額	不 納 欠 損 額	収 入 未 済 額	備 考
節						
区 分	金 額					
1 雑入	520,000	332,300	332,300	0	0	コピー使用料 104,600 一般介護予防事業参 加料 227,700
1 第三者納付 金	0	6,217,167	6,217,167	0	0	第三者納付金 6,217,167
1 返納金	0	67,128	67,128	0	0	給付費返納金 67,128
		8,265,681,474	8,230,152,639	8,473,429	29,814,130	還付未済額 2,758,724

9款 諸収入

歳 出

款	項	目	予 算				現
			当 初 予 算 額	補 正 予 算 額	継 続 費 及 び 繰 越 事 業 費 繰 越 額	予 備 費 支 出 及 び 流 用 増 減	
1 総務費			91,151,000	0	0	0	91,151,000
	1 総務管理費		7,589,000	0	0	0	7,589,000
		1 一般管理費	6,712,000	0	0	0	6,712,000
		2 連合会負担金	877,000	0	0	0	877,000
	2 徴収費		5,559,000	0	0	0	5,559,000
		1 賦課徴収費	5,559,000	0	0	0	5,559,000
	3 介護認定審査会費		71,836,000	0	0	0	71,836,000
		1 介護認定審査会費	71,836,000	0	0	0	71,836,000

(単位：円)

額		支出済額	翌年度繰越額	不用額	備考
節					
区分	金額				
		76,879,567	0	14,271,433	
		7,156,305	0	432,695	
		6,294,257	0	417,743	0 1 一般管理経費 6,294,257
9 旅費	13,000	2,100	0	10,900	0 1 一般管理経費 6,294,257 普通旅費 2,100
11 需用費	805,000	727,359	0	77,641	消耗品費 204,724
12 役務費	5,031,000	4,745,545	0	285,455	印刷製本費 522,635
13 委託料	584,000	583,413	0	587	通信運搬費 1,958,957
14 使用料及び 賃借料	201,000	200,640	0	360	手数料 2,786,588
19 負担金補助 及び交付金	78,000	35,200	0	42,800	封入封緘機保守委託 583,413 機器賃借料 200,640 研修負担金 35,200
		862,048	0	14,952	0 1 連合会負担金 862,048
19 負担金補助 及び交付金	877,000	862,048	0	14,952	0 1 連合会負担金 862,048 介護保険業務負担金 862,048
		5,128,722	0	430,278	
		5,128,722	0	430,278	0 1 収納事務経費 5,128,722
11 需用費	915,000	895,941	0	19,059	0 1 収納事務経費 5,128,722 印刷製本費 895,941
12 役務費	4,644,000	4,232,781	0	411,219	通信運搬費 2,911,390 手数料 1,321,391
		59,517,788	0	12,318,212	
		59,517,788	0	12,318,212	0 1 介護認定審査会経費 10,357,569
1 報酬	27,965,000	24,832,875	0	3,132,125	0 1 介護認定審査会経費 10,357,569
3 職員手当等	2,365,000	2,364,086	0	914	委員報酬 7,612,800
4 共済費	2,303,000	2,283,704	0	19,296	費用弁償 201,838
9 旅費	1,253,000	864,340	0	388,660	消耗品費 434,007
11 需用費	1,683,000	1,200,259	0	482,741	食糧費 53,280
12 役務費	27,072,000	22,290,813	0	4,781,187	印刷製本費 119,680
13 委託料	8,819,000	5,577,711	0	3,241,289	通信運搬費 1,909,564
14 使用料及び 賃借料	93,000	92,400	0	600	

1款 総務費

款	項	目	予 算				現
			当 初 予 算 額	補 正 予 算 額	繼 続 繰 越 繰 越	費 及 事 業 費 額	
	4 趣旨普及 費		797,000	0	0	0	797,000
		1 趣旨普及 費	797,000	0	0	0	797,000
	5 運営協議 会費		5,370,000	0	0	0	5,370,000

(単位：円)

額		支出済額	翌年度繰越額	不用額	備考
節					
区分	金額				
18 備品購入費	269,000	0	0	269,000	物品借上料 26,400
27 公課金	14,000	11,600	0	2,400	0 2 認定調査経費 49,160,219 0 1 認定調査経費 49,160,219 非常勤職員報酬（会計年度任用職員） 17,220,075 期末手当（会計年度任用職員） 2,364,086 地方公務員共済組合負担金等（会計年度任用職員） 393,230 社会保険料等（会計年度任用職員） 1,819,918 労働保険料（会計年度任用職員） 70,556 費用弁償 458,536 費用弁償（通勤手当） 203,966 消耗品費 360,759 燃料費 47,942 印刷製本費 60,500 修繕料 124,091 通信運搬費 1,664,416 手数料 18,677,373 保険料 39,460 認定調査委託 5,577,711 機器賃借料 66,000 公課金 11,600
		577,500	0	219,500	
11 需用費	797,000	577,500	0	219,500	0 1 趣旨普及経費 577,500 0 1 趣旨普及経費 577,500 消耗品費 577,500
		4,499,252	0	870,748	

1款 総務費

款	項	目	予 算				現
			当 初 予 算 額	補 正 予 算 額	継 続 費 及 び 繰 越 事 業 費 繰 越 額	予 備 費 支 出 及 び 流 用 増 減	計
		1 運営協議 会費	5,370,000	0	0	0	5,370,000
2 保険給付 費			7,793,726,000	0	0	0	7,793,726,000
	1 介護サー ビス等諸 費		7,278,586,000	0	0	△4,118,000	7,274,468,000
		1 居宅介護 サービス 給付費	2,693,612,000	0	0	△4,118,000	2,689,494,000
		2 特例居宅 介護サー ビス給付 費	10,000	0	0	0	10,000
		3 地域密着 型介護サ ービス給 付費	1,399,576,000	0	0	0	1,399,576,000
		4 特例地域 密着型介 護サービ ス給付費	10,000	0	0	0	10,000

(単位：円)

額		支出済額	翌年度繰越額	不用額	備考
節					
区分	金額				
		4,499,252	0	870,748	0 1 運営協議経費 4,499,252
1 報酬	270,000	245,000	0	25,000	0 1 運営協議経費 4,499,252 委員報酬 245,000
8 報償費	375,000	0	0	375,000	費用弁償 10,400
9 旅費	11,000	10,400	0	600	食糧費 4,440
11 需用費	13,000	4,440	0	8,560	通信運搬費 1,113,968
12 役務費	1,161,000	1,159,412	0	1,588	手数料 45,444
13 委託料	3,540,000	3,080,000	0	460,000	介護保険事業計画策定業務委託 3,080,000
		7,159,128,844	0	634,597,156	
		6,677,219,294	0	597,248,706	
		2,547,421,129	0	142,072,871	0 1 居宅介護サービス給付費
19 負担金補助及び交付金	2,689,494,000	2,547,421,129	0	142,072,871	0 1 居宅介護サービス給付費 2,547,421,129 居宅介護サービス給付費負担金 2,547,421,129
		0	0	10,000	
19 負担金補助及び交付金	10,000	0	0	10,000	
		1,172,419,564	0	227,156,436	0 1 地域密着型介護サービス給付費
19 負担金補助及び交付金	1,399,576,000	1,172,419,564	0	227,156,436	0 1 地域密着型介護サービス給付費 1,172,419,564 地域密着型介護サービス給付費負担金 1,172,419,564
		0	0	10,000	
19 負担金補助及び交付金	10,000	0	0	10,000	

1款 総務費 2款 保険給付費

款	項	目	予 算				現
			当 初 予 算 額	補 正 予 算 額	継 続 費 及 び 繰 越 事 業 費 繰 越 額	予 備 費 支 出 及 び 流 用 増 減	計
		5 施設介護 サービス 給付費	2,777,157,000	0	0	0	2,777,157,000
		6 特例施設 介護サー ビス給付 費	10,000	0	0	0	10,000
		7 居宅介護 福祉用具 購入費	9,018,000	0	0	0	9,018,000
		8 居宅介護 住宅改修 費	9,355,000	0	0	0	9,355,000
		9 居宅介護 サービス 計画給付 費	389,828,000	0	0	0	389,828,000
		10 特例居宅 介護サー ビス計画 給付費	10,000	0	0	0	10,000
	2 介護予防 サービス 等諸費		154,289,000	0	0	1,017,000	155,306,000

(単位：円)

額		支出済額	翌年度繰越額	不用額	備考
節					
区分	金額				
		2,559,442,562	0	217,714,438	0 1 施設介護サービス給付費 2,559,442,562
19 負担金補助 及び交付金	2,777,157,000	2,559,442,562	0	217,714,438	0 1 施設介護サービス給付費 2,559,442,562 施設介護サービス給付費負 担金 2,559,442,562
		0	0	10,000	
19 負担金補助 及び交付金	10,000	0	0	10,000	
		7,127,446	0	1,890,554	0 1 居宅介護福祉用具購入費 7,127,446
19 負担金補助 及び交付金	9,018,000	7,127,446	0	1,890,554	0 1 居宅介護福祉用具購入費 7,127,446 居宅介護福祉用具購入費負 担金 7,127,446
		6,470,276	0	2,884,724	0 1 居宅介護住宅改修費 6,470,276
19 負担金補助 及び交付金	9,355,000	6,470,276	0	2,884,724	0 1 居宅介護住宅改修費 6,470,276 居宅介護住宅改修費負担金 6,470,276
		384,338,317	0	5,489,683	0 1 居宅介護サービス計画給付費 384,338,317
19 負担金補助 及び交付金	389,828,000	384,338,317	0	5,489,683	0 1 居宅介護サービス計画給付費 384,338,317 居宅介護サービス計画給付 費負担金 384,338,317
		0	0	10,000	
19 負担金補助 及び交付金	10,000	0	0	10,000	
		133,903,962	0	21,402,038	

2款 保険給付費

款	項	目	予 算				現
			当 初 予 算 額	補 正 予 算 額	継 続 費 及 び 繰 越 事 業 費 繰 越 額	予 備 費 支 出 及 び 流 用 増 減	計
		1 介護予防 サービス 給付費	106,602,000	0	0	0	106,602,000
		2 特例介護 予防サー ビス給付 費	10,000	0	0	0	10,000
		3 地域密着 型介護予 防サービ ス給付費	8,172,000	0	0	0	8,172,000
		4 特例地域 密着型介 護予防サ ービス給 付費	10,000	0	0	0	10,000
		5 介護予防 福祉用具 購入費	3,766,000	0	0	0	3,766,000
		6 介護予防 住宅改修 費	7,324,000	0	0	0	7,324,000

(単位：円)

額		支出済額	翌年度繰越額	不用額	備考
節					
区分	金額				
		93,581,462	0	13,020,538	0 1 介護予防サービス給付費 93,581,462
19 負担金補助 及び交付金	106,602,000	93,581,462	0	13,020,538	0 1 介護予防サービス給付費 93,581,462 介護予防サービス給付費負 担金 93,581,462
		0	0	10,000	
19 負担金補助 及び交付金	10,000	0	0	10,000	
		5,455,054	0	2,716,946	0 1 地域密着型介護予防サービス給 付費 5,455,054
19 負担金補助 及び交付金	8,172,000	5,455,054	0	2,716,946	0 1 地域密着型介護予防サービス 給付費 5,455,054 地域密着型介護予防サービ ス給付費負担金 5,455,054
		0	0	10,000	
19 負担金補助 及び交付金	10,000	0	0	10,000	
		1,965,024	0	1,800,976	0 1 介護予防福祉用具購入費 1,965,024
19 負担金補助 及び交付金	3,766,000	1,965,024	0	1,800,976	0 1 介護予防福祉用具購入費 1,965,024 介護予防福祉用具購入費負 担金 1,965,024
		3,490,855	0	3,833,145	0 1 介護予防住宅改修費 3,490,855
19 負担金補助 及び交付金	7,324,000	3,490,855	0	3,833,145	0 1 介護予防住宅改修費 3,490,855 介護予防住宅改修費負担金 3,490,855

2款 保険給付費

款	項	目	予 算				現
			当 初 予 算 額	補 正 予 算 額	継 続 費 及 び 繰 越 事 業 費 繰 越 額	予 備 費 支 出 及 び 流 用 増 減	計
		7 介護予防 サービス 計画給付 費	28,395,000	0	0	1,017,000	29,412,000
		8 特例介護 予防サー ビス計画 給付費	10,000	0	0	0	10,000
	3 その他諸 費		7,839,000	0	0	0	7,839,000
		1 審査支払 手数料	7,839,000	0	0	0	7,839,000
	4 高額介護 サービス 等費		148,644,000	0	0	467,000	149,111,000
		1 高額介護 サービス 費	148,444,000	0	0	467,000	148,911,000
		2 高額介護 予防サー ビス費	200,000	0	0	0	200,000
	5 高額医療 合算介護 サービス 等費		19,339,000	0	0	2,568,000	21,907,000

(単位：円)

額		支出済額	翌年度繰越額	不用額	備考
節					
区分	金額				
		29,411,567	0	433	0 1 介護予防サービス計画給付費 29,411,567
19 負担金補助 及び交付金	29,412,000	29,411,567	0	433	0 1 介護予防サービス計画給付費 29,411,567 介護予防サービス計画給 付費負担金 29,411,567
		0	0	10,000	
19 負担金補助 及び交付金	10,000	0	0	10,000	
		7,828,347	0	10,653	
		7,828,347	0	10,653	0 1 審査支払事務経費 7,828,347
12 役務費	7,839,000	7,828,347	0	10,653	0 1 審査支払事務経費 7,828,347 手数料 7,828,347
		149,063,262	0	47,738	
		148,910,778	0	222	0 1 高額介護サービス費 148,910,778
19 負担金補助 及び交付金	148,911,000	148,910,778	0	222	0 1 高額介護サービス費 148,910,778 高額介護サービス費負担金 148,910,778
		152,484	0	47,516	0 1 高額介護予防サービス費 152,484
19 負担金補助 及び交付金	200,000	152,484	0	47,516	0 1 高額介護予防サービス費 152,484 高額介護予防サービス費負 担金 152,484
		21,864,716	0	42,284	

2款 保険給付費

款	項	目	予 算				現	
			当 初 予 算 額	補 正 予 算 額	継 続 繰 越 額	費 及 び 事 業 費 額	予 備 費 支 出 及 び 流 用 増 減	計
		1 高額医療 合算介護 サービス 費	19,246,000	0	0	0	2,568,000	21,814,000
		2 高額医療 合算介護 予防サー ビス費	93,000	0	0	0	0	93,000
	6 市町村特 別給付費		9,100,000	0	0	0	0	9,100,000
		1 市町村特 別給付費	9,100,000	0	0	0	0	9,100,000
	7 特定入所 者介護サ ービス等 費		175,929,000	0	0	0	66,000	175,995,000
		1 特定入所 者介護サ ービス費	175,809,000	0	0	0	0	175,809,000
		2 特例特定 入所者介 護サービ ス費	10,000	0	0	0	0	10,000

(単位：円)

額		支出済額	翌年度繰越額	不用額	備考
節					
区分	金額				
		21,813,055	0	945	0 1 高額医療合算介護サービス費 21,813,055
19 負担金補助 及び交付金	21,814,000	21,813,055	0	945	0 1 高額医療合算介護サービス費 21,813,055 高額医療合算介護サービス 費負担金 21,813,055
		51,661	0	41,339	0 1 高額医療合算介護予防サービス 費 51,661
19 負担金補助 及び交付金	93,000	51,661	0	41,339	0 1 高額医療合算介護予防サー ビス費 51,661 高額医療合算介護予防サー ビス費負担金 51,661
		3,918,523	0	5,181,477	
		3,918,523	0	5,181,477	0 1 市町村特別給付費 3,918,523
19 負担金補助 及び交付金	9,100,000	3,918,523	0	5,181,477	0 1 市町村特別給付費 3,918,523 市町村特別給付費負担金 3,918,523
		165,330,740	0	10,664,260	
		165,165,241	0	10,643,759	0 1 特定入所者介護サービス費 165,165,241
19 負担金補助 及び交付金	175,809,000	165,165,241	0	10,643,759	0 1 特定入所者介護サービス費 165,165,241 特定入所者介護サービス費 負担金 165,165,241
		0	0	10,000	
19 負担金補助 及び交付金	10,000	0	0	10,000	

2款 保険給付費

款	項	目	予 算				現
			当 初 予 算 額	補 正 予 算 額	継 続 費 及 び 繰 越 事 業 費 繰 越 額	予 備 費 支 出 及 び 流 用 増 減	計
		3 特定入所 者介護予 防サービ ス費	100,000	0	0	66,000	166,000
		4 特例特定 入所者介 護予防サ ービス費	10,000	0	0	0	10,000
4 保健福祉 事業費			14,500,000	0	0	0	14,500,000
	1 保健福祉 事業費		14,500,000	0	0	0	14,500,000
		1 介護保険 扶助費	14,500,000	0	0	0	14,500,000
5 地域支援 事業費			283,737,000	1,622,000	0	0	285,359,000
	1 介護予防 ・生活支 援サービ ス事業費		144,164,000	0	0	0	144,164,000
		1 介護予防 ・生活支 援サービ ス事業費 (第1号 事業)	128,480,000	0	0	0	128,480,000

(単位：円)

額		支出済額	翌年度繰越額	不用額	備考
節					
区分	金額				
		165,499	0	501	0 1 特定入所者介護予防サービス費
19 負担金補助 及び交付金	166,000	165,499	0	501	165,499 0 1 特定入所者介護予防サービス 費 165,499 特定入所者介護予防サー ビス費負担金 165,499
		0	0	10,000	
19 負担金補助 及び交付金	10,000	0	0	10,000	
		12,706,638	0	1,793,362	
		12,706,638	0	1,793,362	
		12,706,638	0	1,793,362	0 1 介護保険扶助費 12,706,638
20 扶助費	14,200,000	12,660,000	0	1,540,000	0 1 介護保険扶助費
21 貸付金	300,000	46,638	0	253,362	12,706,638 介護保険扶助費 12,660,000 貸付金 46,638
		227,991,250	0	57,367,750	
		107,115,139	0	37,048,861	
		95,308,885	0	33,171,115	0 1 介護予防・生活支援サービス事 業費（第1号事業）
11 需用費	10,000	10,000	0	0	
12 役務費	603,000	518,312	0	84,688	95,308,885
13 委託料	874,000	356,070	0	517,930	0 1 介護予防・生活支援サー ビス 事業費（第1号事業）
19 負担金補助 及び交付金	126,993,000	94,424,503	0	32,568,497	95,308,885 消耗品費 10,000 手数料 518,312 事業従事者育成事業業務委 託 356,070

2款 保険給付費 4款 保健福祉事業費 5款 地域支援事業費

款	項	目	予 算				現
			当 初 予 算 額	補 正 予 算 額	継 続 繰 越 繰 越	費 及 事 業 費 額	予 備 費 支 出 及 び 流 用 増 減
		2 介護予防 ケアマネ ジメント 事業費	15,684,000	0		0	15,684,000
	2 一般介護 予防事業 費		45,408,000	1,602,000		0	47,010,000
		1 一般介護 予防事業 費	45,408,000	1,602,000		0	47,010,000

(単位：円)

額		支出済額	翌年度繰越額	不用額	備考
節					
区分	金額				
					訪問介護相当サービス負担金 9,798,975 訪問型サービス(緩和型)負担金 5,438,506 通所介護相当サービス負担金 31,107,800 通所型サービス(緩和型)負担金 47,865,572 高額介護予防サービス費相当事業等負担金 213,650
19 負担金補助及び交付金	15,684,000	11,806,254	0	3,877,746	0 1 介護予防ケアマネジメント事業費 11,806,254 0 1 介護予防ケアマネジメント事業費 11,806,254 介護予防ケアマネジメント負担金 11,806,254
		42,009,760	0	5,000,240	
		42,009,760	0	5,000,240	0 1 一般介護予防事業費 42,009,760
1 報酬	6,140,000	5,941,356	0	198,644	0 1 一般介護予防事業費 42,009,760
2 給料	11,794,000	11,793,558	0	442	0 1 一般介護予防事業費 42,009,760
3 職員手当等	7,954,000	7,729,369	0	224,631	非常勤職員報酬(会計年度任用職員) 5,941,356
4 共済費	6,961,000	6,887,708	0	73,292	一般職給 11,793,558
8 報償費	180,000	96,000	0	84,000	扶養手当 469,500
9 旅費	304,000	210,000	0	94,000	地域手当 367,893
11 需用費	1,639,000	1,057,858	0	581,142	通勤手当 170,400
12 役務費	280,000	161,680	0	118,320	時間外勤務手当 757,242
13 委託料	11,758,000	8,132,231	0	3,625,769	休日勤務手当 13,975 期末手当 2,473,569 勤勉手当 2,058,662 児童手当 240,000

5款 地域支援事業費

款	項	目	予 算				現	
			当 初 予 算 額	補 正 予 算 額	繼 続 繰 越 繰 越 繰 越	費 事 業 費 額	及 び 支 出 流 用 増 減	計
	3 包括的支 援事業・ 任意事業 費		94,165,000	20,000		0	0	94,185,000
		2 任意事業 費	69,384,000	0		0	0	69,384,000

(単位：円)

額		支出済額	翌年度繰越額	不用額	備考
節					
区分	金額				
					期末手当（会計年度任用職員） 1,178,128 地方公務員共済組合負担金等 4,053,549 退職手当組合負担金 1,654,632 市町村職員互助会負担金 40,257 地方公務員共済組合負担金等（会計年度任用職員） 201,501 社会保険料等（会計年度任用職員） 894,147 労働保険料（会計年度任用職員） 43,622 講師謝礼 96,000 費用弁償（通勤手当） 210,000 消耗品費 690,491 燃料費 268,347 食糧費 2,220 印刷製本費 96,800 通信運搬費 158,383 手数料 3,297 在宅リハビリテーション支援業務委託 3,618,000 介護予防事業業務委託 4,514,231
		78,866,351	0	15,318,649	
		65,230,563	0	4,153,437	0 1 任意事業費 65,230,563
11 需用費	98,000	87,200	0	10,800	0 1 任意事業費 65,230,563
12 役務費	1,558,000	1,152,457	0	405,543	消耗品費 30,000
13 委託料	11,945,000	10,008,500	0	1,936,500	印刷製本費 57,200

5款 地域支援事業費

款	項	目	予 算				現	
			当 初 予 算 額	補 正 予 算 額	継 続 繰 越 繰 越 繰 越	費 事 業 費 額	及 び 予 備 費 支 出 及 び 流 用 増 減	計
		3 在宅医療 ・介護連 携推進事 業費	19,858,000	0		0	0	19,858,000

(単位：円)

額		支出済額	翌年度繰越額	不用額	備考
節					
区分	金額				
19 負担金補助及び交付金	740,000	391,850	0	348,150	通信運搬費 1,039,214 手数料 113,243
20 扶助費	55,043,000	53,590,556	0	1,452,444	介護給付適正化支援システム保守委託 1,419,000 配食サービス事業委託 5,553,500 認知症キャラバンメイト業務委託 2,200,000 介護給付適正化業務委託 836,000 成年後見制度利用助成 11,850 介護家族等地域交流事業補助 380,000 老人福祉扶助費 53,590,556
		10,493,838	0	9,364,162	0 1 在宅医療・介護連携推進事業費
1 報酬	4,901,000	1,089,115	0	3,811,885	10,493,838
3 職員手当等	772,000	147,266	0	624,734	0 1 在宅医療・介護連携推進事業費
4 共済費	583,000	99,242	0	483,758	10,493,838
8 報償費	1,650,000	941,000	0	709,000	非常勤職員報酬（会計年度任用職員） 1,089,115
9 旅費	112,000	39,380	0	72,620	期末手当（会計年度任用職員） 147,266
11 需用費	543,000	377,378	0	165,622	社会保険料等（会計年度任用職員） 99,242
12 役務費	266,000	65,297	0	200,703	講師謝礼 907,000
13 委託料	10,300,000	7,208,700	0	3,091,300	調査協力謝礼 34,000
14 使用料及び賃借料	531,000	412,610	0	118,390	普通旅費 1,180 費用弁償（通勤手当） 38,200
18 備品購入費	200,000	113,850	0	86,150	消耗品費 333,621 燃料費 39,317 食糧費 4,440 通信運搬費 65,297

5款 地域支援事業費

款	項	目	予 算				現	
			当 初 予 算 額	補 正 予 算 額	継 続 繰 越 繰 越 繰 越	費 及 び 事 業 費 額	予 備 費 支 出 及 び 流 用 増 減	計
		5 認知症総合支援事業費	3,577,000	20,000		0	0	3,597,000
		6 地域ケア会議推進事業	1,346,000	0		0	0	1,346,000

(単位：円)

額		支出済額	翌年度繰越額	不用額	備考
節					
区分	金額				
					在宅医療・介護連携推進業務委託 7,159,700 在宅医療・介護連携推進事業委託 49,000 自動車借上料 403,810 物品借上料 8,800 施設備品 113,850
		2,322,330	0	1,274,670	0 1 認知症総合支援事業費
1 報酬	1,523,000	1,516,334	0	6,666	2,322,330
3 職員手当等	305,000	304,003	0	997	0 1 認知症総合支援事業費
4 共済費	312,000	280,163	0	31,837	2,322,330
8 報償費	750,000	130,000	0	620,000	非常勤職員報酬（会計年度任用職員） 1,516,334
9 旅費	35,000	12,920	0	22,080	期末手当（会計年度任用職員） 304,003
11 需用費	81,000	76,910	0	4,090	地方公務員共済組合負担金等（会計年度任用職員） 50,703
12 役務費	13,000	0	0	13,000	社会保険料等（会計年度任用職員） 218,458
19 負担金補助及び交付金	578,000	2,000	0	576,000	労働保険料（会計年度任用職員） 11,002 調査協力謝礼 130,000 費用弁償（通勤手当） 12,920 消耗品費 38,119 燃料費 38,791 認知症カフェ開設・運営準備補助 2,000
		819,620	0	526,380	0 1 地域ケア会議推進事業
8 報償費	1,265,000	743,960	0	521,040	819,620
11 需用費	48,000	42,660	0	5,340	0 1 地域ケア会議推進事業
12 役務費	33,000	33,000	0	0	819,620 調査協力謝礼 743,960 消耗品費 36,000 食糧費 6,660

5款 地域支援事業費

款	項	目	予 算 現				計
			当 初 予 算 額	補 正 予 算 額	繼 続 費 及 び 繰 越 事 業 費 繰 越 額	予 備 費 支 出 及 び 流 用 増 減	
6	基金積立 金		673,000	124,478,000	0	0	125,151,000
	1	基金積立 金	673,000	124,478,000	0	0	125,151,000
		1 介護給付 費準備基 金積立金	673,000	124,478,000	0	0	125,151,000
7	公債費		100,000	0	0	0	100,000
	1	公債費	100,000	0	0	0	100,000
		1 一時借入 金利子	100,000	0	0	0	100,000
8	諸支出金		29,113,000	245,191,000	0	0	274,304,000
	1	償還金及 び還付加 算金	3,700,000	119,109,000	0	0	122,809,000
		1 第1号被 保険者保 険料還付 金	3,500,000	0	0	0	3,500,000
		2 第1号被 保険者還 付加算金	200,000	0	0	0	200,000
		3 償還金	0	119,109,000	0	0	119,109,000
	2	繰出金	25,413,000	126,082,000	0	0	151,495,000

(単位：円)

額		支出済額	翌年度繰越額	不用額	備考
節					
区分	金額				
					通信運搬費 33,000
		124,747,861	0	403,139	
		124,747,861	0	403,139	
		124,747,861	0	403,139	0 1 介護給付費準備基金積立金
25 積立金	125,151,000	124,747,861	0	403,139	124,747,861
					0 1 介護給付費準備基金積立金
					124,747,861
					積立金 124,747,861
		0	0	100,000	
		0	0	100,000	
		0	0	100,000	
23 償還金利子及び割引料	100,000	0	0	100,000	
		271,956,344	0	2,347,656	
		120,461,379	0	2,347,621	
		1,352,993	0	2,147,007	0 1 第1号被保険者保険料還付金
23 償還金利子及び割引料	3,500,000	1,352,993	0	2,147,007	1,352,993
					0 1 第1号被保険者保険料還付金
					1,352,993
					過誤納金還付金
					1,352,993
		0	0	200,000	
23 償還金利子及び割引料	200,000	0	0	200,000	
		119,108,386	0	614	0 1 償還金 119,108,386
23 償還金利子及び割引料	119,109,000	119,108,386	0	614	0 1 償還金 119,108,386
					国に対する返還金
					56,296,352
					県に対する返還金
					52,884,113
					返還金 9,927,921
		151,494,965	0	35	

5款 地域支援事業費 6款 基金積立金 7款 公債費 8款 諸支出金

款	項	目	予 算				現 計
			当 初 予 算 額	補 正 予 算 額	継 続 費 及 び 繰 越 事 業 費 繰 越 額	予 備 費 支 出 及 び 流 用 増 減	
		1 一般会計 繰出金	25,413,000	126,082,000	0	0	151,495,000
9 予備費			1,000,000	0	0	0	1,000,000
	1 予備費		1,000,000	0	0	0	1,000,000
		1 予備費	1,000,000	0	0	0	1,000,000
歳 出 合 計			8,214,000,000	371,291,000	0	0	8,585,291,000

(単位：円)

額		支出済額	翌年度繰越額	不用額	備考
節					
区分	金額				
		151,494,965	0	35	0 1 一般会計繰出金 151,494,965
28 繰出金	151,495,000	151,494,965	0	35	0 1 重層の支援体制整備事業繰出金 27,678,000 繰出金 27,678,000 0 2 一般会計繰出金 繰出金 123,816,965 繰出金 123,816,965
		0	0	1,000,000	
		0	0	1,000,000	
		0	0	1,000,000	
		7,873,410,504	0	711,880,496	

8款 諸支出金 9款 予備費

実質収支に関する調書

(単位 : 千円)

区 分	金 額	
1. 歳入総額	8,230,153	
2. 歳出総額	7,873,411	
3. 歳入歳出差引額	356,742	
4. 翌年度へ繰り越すべき財源	(1) 継続費通次繰越額	0
	(2) 繰越明許費繰越額	0
	(3) 事故繰越し繰越額	0
	計	0
5. 実 質 収 支 額	356,742	
6. 実質収支額のうち地方自治法233条の2の規定による基金繰入額	0	

財産に関する調書

1 物 品

(単位：台)

区 分	前 年 度 末 現 在 高	決 算 年 度 増 減 高		決 算 年 度 末 現 在 高
		増	減	
封入封緘機	1			1

2 基 金

基金の種類	区 分	前 年 度 末 現 在 高	決 算 年 度 中 増 減 高	決 算 年 度 末 現 在 高	備 考
介護給付費準備基金	現 金	672,824 千円	113,176 千円	786,000 千円	

介護保険特別会計

議案第71号

令和4年度野洲川基幹水利施設管理事業特別会計歳入歳出決算の認定を求めることについて

上記の議案を提出する。

令和5年8月28日

甲賀市長 岩 永 裕 貴

令和4年度野洲川基幹水利施設管理事業特別会計歳入歳出決算の認定
を求めることについて

令和4年度野洲川基幹水利施設管理事業特別会計歳入歳出決算は、別紙決算書のとおりであるので、地方自治法（昭和22年法律第67号）第233条第3項の規定に基づき、甲賀市監査委員の意見を付けて認定を求める。

令和4年度 野洲川基幹水利施設管理事業特別会計 歳入歳出決算書

歳 入

款	項	予 算 現 額	調 定 額
1 分担金及び負担金		25,507,000	25,057,000
	1 負担金	25,507,000	25,057,000
2 県支出金		39,359,000	39,359,000
	1 県補助金	39,359,000	39,359,000
3 繰入金		7,243,000	7,243,000
	1 一般会計繰入金	7,243,000	7,243,000
4 繰越金		10,000	5,222
	1 繰越金	10,000	5,222
5 諸収入		2,000	0
	1 預金利子	2,000	0
歳 入	合 計	72,121,000	71,664,222

(単位：円)

収 入 済 額	不 納 欠 損 額	収 入 未 済 額	予算現額と収入 済額との比較
25,057,000	0	0	△450,000
25,057,000	0	0	△450,000
39,359,000	0	0	0
39,359,000	0	0	0
7,243,000	0	0	0
7,243,000	0	0	0
5,222	0	0	△4,778
5,222	0	0	△4,778
0	0	0	△2,000
0	0	0	△2,000
71,664,222	0	0	△456,778

歲 出

款	項	予 算 現 額
1 基幹水利施設管理事業費		72,121,000
	1 管理事業費	72,121,000
歲 出	合 計	72,121,000

(単位：円)

支 出 済 額	翌 年 度 繰 越 額	不 用 額	予 算 現 額 と 支 出 済 額 と の 比 較
71,661,880	0	459,120	459,120
71,661,880	0	459,120	459,120
71,661,880	0	459,120	459,120

歳入歳出差引残額 2,342円

うち基金繰入額 0円

令和5年 月 日

甲賀市長 岩永 裕貴

令和4年度 野洲川基幹水利施設管理事業特別会計 歳入歳出決算事項別明細書

歳 入

款	項	目	予 算			現 計
			当 初 予 算 額	補 正 予 算 額	継 続 費 及 び 繰 越 事 業 費 繰 越 財 源 充 当 額	
1 分担金及び 負担金	1 負担金		27,277,000	△1,770,000	0	25,507,000
		1 基幹水利施設管理事業負担金	27,277,000	△1,770,000	0	25,507,000
2 県支出金	1 県補助金		45,486,000	△6,127,000	0	39,359,000
		1 基幹水利施設管理事業補助金	45,486,000	△6,127,000	0	39,359,000
3 繰入金	1 一般会計繰入金		8,356,000	△1,113,000	0	7,243,000
		1 一般会計繰入金	8,356,000	△1,113,000	0	7,243,000
4 繰越金	1 繰越金		10,000	0	0	10,000
		1 繰越金	10,000	0	0	10,000
		1 繰越金	10,000	0	0	10,000
5 諸収入	1 預金利子		2,000	0	0	2,000
		1 預金利子	2,000	0	0	2,000
		1 預金利子	2,000	0	0	2,000
歳 入 合 計			81,131,000	△9,010,000	0	72,121,000

(単位：円)

額		調 定 額	収 入 済 額	不 納 欠 損 額	収 入 未 済 額	備 考
節						
区 分	金 額					
		25,057,000	25,057,000	0	0	
		25,057,000	25,057,000	0	0	
		25,057,000	25,057,000	0	0	
1 管理事業負担金	25,507,000	25,057,000	25,057,000	0	0	管理事業負担金 25,057,000
		39,359,000	39,359,000	0	0	
		39,359,000	39,359,000	0	0	
		39,359,000	39,359,000	0	0	
1 管理事業補助金	39,359,000	39,359,000	39,359,000	0	0	管理事業補助金 39,359,000
		7,243,000	7,243,000	0	0	
		7,243,000	7,243,000	0	0	
		7,243,000	7,243,000	0	0	
1 一般会計繰入金	7,243,000	7,243,000	7,243,000	0	0	一般会計繰入金 7,243,000
		5,222	5,222	0	0	
		5,222	5,222	0	0	
		5,222	5,222	0	0	
1 前年度繰越金	10,000	5,222	5,222	0	0	前年度繰越金 5,222
		0	0	0	0	
		0	0	0	0	
		0	0	0	0	
1 預金利子	2,000	0	0	0	0	
		71,664,222	71,664,222	0	0	

1款 分担金及び負担金 2款 県支出金 3款 繰入金 4款 繰越金 5款 諸収入

歳 出

款	項	目	予 算				現
			当 初 予 算 額	補 正 予 算 額	継 続 費 及 び 繰 越 事 業 費 繰 越 額	予 備 費 支 出 及 び 流 用 増 減	計
1 基幹水利 施設管理 事業費			81,131,000	△9,010,000	0	0	72,121,000
	1 管理事業 費		81,131,000	△9,010,000	0	0	72,121,000
		1 管理事業 費	81,131,000	△9,010,000	0	0	72,121,000
歳 出 合 計			81,131,000	△9,010,000	0	0	72,121,000

(単位：円)

額		支出済額	翌年度繰越額	不用額	備考
節					
区分	金額				
		71,661,880	0	459,120	
		71,661,880	0	459,120	
		71,661,880	0	459,120	0 1 野洲川基幹水利施設管理事業
9 旅費	3,000	0	0	3,000	71,661,880
11 需用費	745,000	744,380	0	620	0 1 野洲川基幹水利施設管理事業
12 役務費	42,000	42,000	0	0	71,661,880
13 委託料	69,147,000	68,691,500	0	455,500	消耗品費 468,380
14 使用料及び 賃借料	2,184,000	2,184,000	0	0	燃料費 269,069
					印刷製本費 6,931
					通信運搬費 42,000
					獣死骸処理業務委託
					16,500
					水口頭首工管理業務委託
					9,680,000
					野洲川ダム管理業務委託
					56,762,000
					野洲川ダム・水口頭首工予
					備発電機保守点検委託
					231,000
					野洲川ダム・水口頭首工点
					検等業務委託
					2,002,000
					施設使用料 2,184,000
		71,661,880	0	459,120	

1款 基幹水利施設管理事業費

実質収支に関する調書

(単位 : 千円)

区 分		金 額
1.	歳入総額	71,664
2.	歳出総額	71,662
3.	歳入歳出差引額	2
4.	(1) 継続費通次繰越額	0
	(2) 繰越明許費繰越額	0
	(3) 事故繰越し繰越額	0
	計	0
5.	実 質 収 支 額	2
6.	実質収支額のうち地方自治法233条の2の規定による基金繰入額	0

議案第72号

令和4年度甲賀市病院事業会計決算の認定を求めることについて
上記の議案を提出する。

令和5年8月28日

甲賀市長 岩 永 裕 貴

令和4年度甲賀市病院事業会計決算の認定を求めることについて

令和4年度甲賀市病院事業会計決算は、次の決算書のとおりであるので、地方公営企業法（昭和27年法律第292号）第30条第4項の規定に基づき、甲賀市監査委員の意見を付けて認定を求める。

令和4年度甲賀市

(1) 収益的収入及び支出

収入

区 分	予 算 額		
	当初予算額	補正予算額	地方公営企業法第24条第3項の規定による支出額に係る財源充当額
第1款 病院事業収益	799,852,000	277,529,000	0
第1項 医業収益	617,962,000	0	0
第2項 医業外収益	181,880,000	277,529,000	0
第3項 特別利益	10,000	0	0

支出

区 分	予 算 額					小 計
	当初予算額	補正予算額	予備費支出額	流用増減額	地方公営企業法第24条第3項の規定による支出額	
第1款 病院事業費用	799,852,000	37,000,000	0	0	0	836,852,000
第1項 医業費用	788,034,000	37,000,000	0	△ 3,300,000	0	821,734,000
第2項 医業外費用	10,808,000	0	0	3,300,000	0	14,108,000
第3項 特別損失	10,000	0	0	0	0	10,000
第4項 予備費	1,000,000	0	0	0	0	1,000,000

(2) 資本的収入及び支出

収入

区 分	予 算 額		
	当初予算額	補正予算額	地方公営企業法第26条の規定による繰越額に係る財源充当額
第1款 資本的収入	41,177,000	0	0
第1項 補助金	41,177,000	0	0
第2項 企業債	0	0	0

支出

区 分	予 算 額				地方公営企業法第26条の規定による繰越額
	当初予算額	補正予算額	流用増減額	小 計	
第1款 資本的支出	67,549,000	0	0	67,549,000	0
第1項 建設改良費	2,917,000	0	0	2,917,000	0
第2項 企業債償還金	62,832,000	0	0	62,832,000	0
第3項 貸付金	1,800,000	0	0	1,800,000	0

資本的収入額が資本的支出額に対して不足する額24,279,116円は、当年度分消費税及び地方

病院事業決算報告書

(単位：円)

合計	決算額	予算額に比べ 決算額の増減	備考
1,077,381,000	1,289,031,399	211,650,399	
617,962,000	591,133,693	△ 26,828,307	(うち仮受消費税及び地方消費税 5,539,033)
459,409,000	697,347,085	237,938,085	(うち仮受消費税及び地方消費税 245,636)
10,000	550,621	540,621	(うち仮受消費税及び地方消費税 50,056)

(単位：円)

地方公営企業法 第26条第2項 の規定による繰 越額	合計	決算額	地方公営企業法 第26条第2項 の規定による繰 越額	不用額	備考
0	836,852,000	764,265,229	0	72,586,771	
0	821,734,000	739,178,818	0	82,555,182	(うち仮払消費税及び地方消費税 13,796,406)
0	14,108,000	21,211,234	0	△ 7,103,234	
0	10,000	3,875,177	0	△ 3,865,177	(うち仮払消費税及び地方消費税 2,727)
0	1,000,000	0	0	1,000,000	

(単位：円)

合計	決算額	予算額に比べ 決算額の増減	備考
41,177,000	41,167,000	△ 10,000	
41,177,000	41,167,000	△ 10,000	
0	0	0	

(単位：円)

合計	決算額	地方公営企業法 第26条の規定 による繰越額	不用額	備考
67,549,000	65,446,116	0	2,102,884	
2,917,000	2,614,700	0	302,300	(うち仮払消費税及び地方消費税 237,700)
62,832,000	62,831,416	0	584	
1,800,000	0	0	1,800,000	

消費税資本的収支調整額15,859円と、過年度分損益勘定留保資金24,263,257円で補填した。

令和4年度甲賀市病院事業損益計算書
(令和4年4月1日から令和5年3月31日まで)

(単位：円)

1. 医業収益			
(1) 入院収益	249,501,709		
(2) 外来収益	239,796,714		
(3) その他医業収益	<u>96,296,237</u>	585,594,660	
2. 医業費用			
(1) 給与費	469,490,249		
(2) 材料費	105,894,260		
(3) 経費	102,985,247		
(4) 減価償却費	46,581,656		
(5) 資産減耗費	222,704		
(6) 研究研修費	<u>208,296</u>	<u>725,382,412</u>	
医業損失			139,787,752
3. 医業外収益			
(1) 受取利息及び配当金	4,019		
(2) 他会計補助金	122,537,000		
(3) 他会計負担金	32,316,000		
(4) 長期前受金戻入	26,401,609		
(5) その他医業外収益	2,457,321		
(6) 補助金	<u>513,386,000</u>	697,101,949	
4. 医業外費用			
(1) 支払利息及び企業債取扱諸費	7,252,385		
(2) 雑支出	<u>22,375,462</u>	<u>29,627,847</u>	<u>667,474,102</u>
経常利益			527,686,350
5. 特別利益			
(1) 過年度損益修正益	500,565		
(2) その他特別利益	<u>0</u>	500,565	
6. 特別損失			
(1) 過年度損益修正損	3,872,450		
(2) その他特別損失	<u>0</u>	<u>3,872,450</u>	<u>△ 3,371,885</u>
当年度純利益			524,314,465
前年度繰越欠損金			537,684,668
当年度未処理欠損金			<u>13,370,203</u>

(消費税及び地方消費税抜き)

令和 4 年度 甲 賀 市

(令和 4 年 4 月 1 日から

	資本金	剰			
		資 本 剰 余 金			
		受贈財産 評価額	補助金	寄付金	資本剰余金 合計
前年度末残高	261,195,276	20,450,670	443,636,848	142,000	464,229,518
前年度処分額	0	0	0	0	0
条例第 3 条に よる処分額	0				0
減債積立金の積立	0				0
利益積立金の積立	0				0
処分後残高	261,195,276	20,450,670	443,636,848	142,000	464,229,518
当年度変動額	0	0	0	0	0
受贈財産の受入	0	0			0
補助金の受入	0				0
当年度純利益	0				0
当年度末残高	261,195,276	20,450,670	443,636,848	142,000	464,229,518

令和 4 年度 甲 賀 市

	資本金
当年度末残高	261,195,276
条例第 3 条による処分額	0
減債積立金の積立	
利益積立金の積立	
処分後残高	261,195,276

(注) △表記は、減少、損失又は欠損を示す。

病院事業剰余金計算書

令和5年3月31日まで

(単位:円)

余 金					資本合計
利益剰余金					
減債積立金	利益積立金	建設改良積立金	未処理欠損金	利益剰余金合計	
31,506,321	0	0	△ 537,684,668	△ 506,178,347	219,246,447
0	0	0	0	0	0
				0	0
				0	0
				0	0
31,506,321	0	0	(繰越欠損金) △ 537,684,668	△ 506,178,347	219,246,447
0	0	0	524,314,465	524,314,465	524,314,465
				0	0
				0	0
			524,314,465	524,314,465	524,314,465
31,506,321	0	0	(当年度未処理欠損金) △ 13,370,203	18,136,118	743,560,912

病院事業欠損金処理計算書

(単位:円)

資本剰余金	未処理欠損金
464,229,518	△ 13,370,203
0	0
	0
	0
464,229,518	(繰越欠損金) △ 13,370,203

令和4年度甲賀市病院事業貸借対照表
(令和5年3月31日)

(単位:円)

資 産 の 部

1.固定資産

(1)有形固定資産

イ 土 地 305,179,857

ロ 建 物 1,029,348,277
減価償却累計額 △ 533,071,291 496,276,986

ハ 器 械 備 品 592,447,560
減価償却累計額 △ 488,823,771 103,623,789

ニ 車 両 2,718,681
減価償却累計額 △ 2,582,747 135,934

ホ 建設仮勘定 0 0

有形固定資産合計 905,216,566

(2)投 資

イ 長期貸付金 0

投資合計 0

固定資産合計 905,216,566

2.流動資産

(1)現金預金 892,302,049

(2)未 収 金 59,812,920
貸倒引当金 △ 83,460 59,729,460

(3)貯 蔵 品 6,998,643

流動資産合計 959,030,152

資 産 合 計 1,864,246,718

負債の部

(単位:円)

3. 固定負債

(1) 企業債

イ 建設改良等の財源に 充てるための企業債	374,762,331	
ロ その他の企業債	<u>70,000,000</u>	
企業債合計		444,762,331

(2) 引当金

イ 退職給付引当金	34,452,371	
ロ 修繕引当金	<u>7,641,020</u>	
引当金合計		<u>42,093,391</u>

固定負債合計 486,855,722

4. 流動負債

(1) 一時借入金

0

(2) 企業債

イ 建設改良等の財源に 充てるための企業債	<u>58,719,537</u>	
企業債合計		58,719,537

(3) 未払金

21,448,269

(4) 預り金

93,000

(5) 引当金

イ 賞与引当金	<u>27,557,000</u>	
引当金合計		<u>27,557,000</u>

流動負債合計 107,817,806

5. 繰延収益

(1) 長期前受金

719,728,632

(2) 収益化累計額

△ 193,716,354

繰延収益合計 526,012,278

負債合計 1,120,685,806

資本の部

6. 資本金

(1) 自己資本金

261,195,276

資本金合計 261,195,276

7. 剰余金

(1) 資本剰余金

イ 受贈財産評価額	20,450,670	
ロ 補助金	443,636,848	
ハ 寄付金	142,000	
ニ その他	<u>0</u>	
資本剰余金合計		464,229,518

(2) 利益剰余金

イ 減債積立金	31,506,321	
ロ 当年度未処理欠損金	<u>13,370,203</u>	
利益剰余金合計		<u>18,136,118</u>

剰余金合計 482,365,636

資本金合計 743,560,912

負債資本合計 1,864,246,718

(消費税及び地方消費税抜き)

注 記

1 重要な会計方針に係る事項に関する注記

(1) たな卸資産の評価基準及び評価方法

貯蔵品 先入先出法による原価法

(2) 固定資産の減価償却の方法

ア 有形固定資産（リース資産を除く）

定額法

・主な耐用年数

建物 10年～50年

器械備品 3年～15年

車両 5年

(3) 引当金の計上方法

ア 退職給付引当金

医師の退職手当に備えるため、当年度末における退職手当の要支給額を計上している。

イ 賞与引当金

職員の期末手当及び勤勉手当の支給及びこれに係る法定福利費の支払に備えるため、当事業年度末における支給見込額に基づき、当事業年度の負担に属する額を計上している。

ウ 貸倒引当金

債権の不納欠損による損失に備えるため、貸倒実績率等による回収不能見込額を計上している。

(4) 重要なリース取引の処理方法

所有権移転外ファイナンス・リース取引については、通常の賃貸借取引に係る方法に準じた会計処理によっている。

(5) 消費税等の会計処理

消費税及び地方消費税の会計処理は税抜方式によっている。

2 貸借対照表等に関する注記

(1) 企業債の償還に係る他会計の負担

貸借対照表に計上されている企業債（当事業年度の末日の翌日から起算して

1年以内に償還予定のものも含む)のうち、一般会計等が負担すると見込まれる額は311,475,412円である。

3 セグメント情報に関する注記

報告セグメントが病院事業の単一セグメントのため、記載を省略している。

4 その他

(1) 賞与引当金の取り崩し

当年度において、期末手当及び勤勉手当の支給及びこれに係る法定福利費として80,272,658円を支出することとなったため、賞与引当金30,239,000円を取り崩した。

(2) 貸倒引当金の取り崩し

当年度において、債権の不納欠損処分として、1,088,460円を支出することとなったため、貸倒引当金1,088,460円を取り崩した。

令和4年度 甲賀市病院事業報告書

1. 概況

(1) 総括事項

(営業)

信楽中央病院は、市民に身近な医療機関として救急医療やへき地医療を担うとともに地域の中核病院、また新型コロナウイルス感染症患者受入重点医療機関としての病院機能を発揮し、他の医療機関との役割分担と医療連携を図りながら地域に密着した安心安全な医療の提供に努めました。

本年度の業務実績としては、年間延患者数は29,079人で対前年度比では2,115人(7.8%)の増加となりました。内、入院患者数については5,726人で対前年度比249人(4.5%)の増加となりました。新型コロナウイルス患者を受け入れるため40床の一般病床を14床に制限したことにより、一般病床入院患者数は657人の減少となりましたが、コロナ病床入院患者数は906人増加したことによるものです。

また、外来患者数は23,353人で対前年度比1,866人(8.7%)の増加となりました。

(建設改良)

医療機器等の整備においては、X線一般撮影装置X線管球、冷凍庫・冷蔵庫を購入し、診療機能等の充実を図りました。

(経理)

収益的収支では、消費税抜きで病院事業収益が1,283,197,174円となりました。その主なものは、入院・外来の診療報酬収益等の医業収益が585,594,660円、医業外収益が697,101,949円であります。医業外収益には、新型コロナウイルス感染症入院病床確保支援事業費補助金等の県補助金513,386,000円が含まれております。特別利益は、令和3年度漏水による水道料金減額分を令和4年度に計上したものです。対して、病院事業費用は758,882,709円となり、医業費用の主なものは人件費、薬品費、診療材料費、委託費、賃借料等の経常経費と減価償却費、資産減耗費などで、医業外費用は、企業債償還利息や、消費税等雑支出であります。特別損失については、診療報酬査定減に伴う過年度損益修正損であり、差引524,314,465円の当年度純利益となりました。

資本的収支では、消費税込みの収入は41,167,000円であり、一般会計からの補助であります。一方支出は65,446,116円となり、その主なものは企業債償還元金62,831,416円と改良事業費2,614,700円であります。

なお、差引収支において消費税込みで不足する額24,279,116円については、当年度分消費税及び地方消費税資本的収支調整額15,859円と過年度分損益勘定留保資金24,263,257円で補填しました。

病院事業の体制としては、従来から医師・看護師等の人材確保は厳しいものがございましたが、令和3年度から引き続き新型コロナウイルスの感染状況により、特に看護師が不足しぎりぎりの体制となりました。

また経営面でも、新型コロナウイルス感染症の位置づけが2類から5類に引き下げられることによる影響を見据えながら、患者の安定確保と経営基盤の安定化を図る必要を感じております。

病院経営の課題はあるものの、甲賀市地域医療審議会からの答申をふまえつつ、今後とも、身近な医療機関として地域医療へ貢献し、信頼される医療サービスの提供に取り組んでいきます。

(2) 議会議決事項

議案番号	件名	提出年月日	議決年月日
議案第46号	令和3年度甲賀市病院事業会計決算の認定を求めることについて	令和4年8月30日	令和4年9月30日
議案第26号	令和4年度甲賀市病院事業会計補正予算(第1号)	令和5年2月16日	令和5年3月23日
議案第6号	令和5年度甲賀市病院事業会計予算	令和5年2月16日	令和5年3月23日

(3) 職員に関する事項

職名	職員数		増減
	令和4年度末	令和3年度末	
医師	5人	5人	0人
看護職員	20人	22人	△2人
薬剤師	2人	2人	0人
放射線技師	2人	2人	0人
検査技師	2人	2人	0人
栄養士	1人	1人	0人
理学療法士	2人	2人	0人
事務員	6人	6人	0人
合計	40人	42人	△2人

2. 建設改良関係

整備年月	工事等名称	規 格	契 約 額 (円)
令和4年 8月	医療機器購入	X線一般撮影装置X線管球	2,366,100
令和4年12月	厨房機器購入	冷凍庫・冷蔵庫	248,600

3. 業務

(1) 業務量

区 分	令和4年度	令和3年度	比 較		
			増減	比率 (%)	
年延患者数(人)	29,079	26,964	2,115	7.8	
入院	病床数(床)	40	40	0	0.0
	年延患者数(人)	5,726	5,477	249	4.5
	1ヶ月平均(人)	477.2	456.4	20.8	4.6
	1日平均(人)	15.7	15.0	0.7	4.7
外来	年間診療実日数(日)	242	242	0	0.0
	年延患者数(人)	23,353	21,487	1,866	8.7
	1ヶ月平均(人)	1,946.1	1,790.6	155.5	8.7
	1日平均(人)	96.5	88.8	7.7	8.7

(2) 事業収入に関する事項

(消費税及び地方消費税抜き)

(単位：円・%)

区 分	令和4年度		令和3年度		差 引 比 較	
	金 額	構成比	金 額	構成比	金 額	比率
病 院 事 業 収 益	1,283,197,174	100.0	982,589,971	100.0	300,607,203	30.6
医 業 収 益	585,594,660	45.6	462,494,037	47.1	123,100,623	26.6
医 業 外 収 益	697,101,949	54.3	518,211,842	52.7	178,890,107	34.5
特 別 利 益	500,565	0.1	1,884,092	0.2	△ 1,383,527	△ 73.4

(3) 事業費用に関する事項

(消費税及び地方消費税抜き)

(単位：円・%)

区 分	令和4年度		令和3年度		差 引 比 較	
	金 額	構成比	金 額	構成比	金 額	比率
病 院 事 業 費 用	758,882,709	100.0	754,554,544	100.0	4,328,165	0.6
医 業 費 用	725,382,412	95.6	714,287,033	94.7	11,095,379	1.6
医 業 外 費 用	29,627,847	3.9	33,308,990	4.4	△ 3,681,143	△ 11.1
特 別 損 失	3,872,450	0.5	6,958,521	0.9	△ 3,086,071	△ 44.3

4. 会計

(1) 重要契約の要旨

契約年月日	契約金額(円)	契約の内容	契約の相手方
R2. 4. 1	4,890,600	夜間警備業務委託（長期継続） 【3年契約の3年目】	(株) テクノス総合メンテナンス サービス
R3. 2. 1	18,876,000	令和3・4・5年度給食業務委託 （長期継続） 【3年契約の2年目】	日清医療食品（株）近畿支店
R3. 11. 22	7,968,840	医療情報システム保守業務委託	(株) ソフトウェア・サービス
R4. 4. 1	3,267,000	X線CT装置保守点検業務委託	キヤノンメディカルシステムズ (株) 滋賀支店

(注) 契約金額300万円以上

令和4年度 甲賀市病院事業キャッシュ・フロー計算書

(令和4年4月1日から令和5年3月31日まで)

(単位：円)

I	業務活動によるキャッシュ・フロー	
	当年度純利益	524,314,465
	減価償却費	46,581,656
	固定資産除却費	65,508
	引当金の増減額 (△は減少)	△ 255,412
	貸倒引当金増加額	△ 1,088,460
	長期前受金戻入額	△ 26,401,609
	受取利息及び配当金	△ 4,019
	支払利息及び企業債取扱諸費	7,252,385
	医業及び医業外未収金の増減額 (△は増加)	219,183,179
	医業及び医業外未払金の増減額 (△は減少)	△ 52,321,764
	前払金・前払費用の増減額	0
	たな卸資産の増減額 (△は増加)	△ 2,986,221
	その他流動負債の増減額 (△は減少)	△ 1,554,000
	小計	712,785,708
	受取利息及び配当金	4,019
	支払利息及び企業債取扱諸費	△ 7,252,385
	業務活動によるキャッシュ・フロー	705,537,342
II	投資活動によるキャッシュ・フロー	
	有形固定資産の取得による支出	△ 2,377,000
	国庫補助金等による収入	40,769,187
	投資活動によるキャッシュ・フロー	38,392,187
III	財務活動によるキャッシュ・フロー	
	建設改良の財源に充てるための企業債による収入	0
	建設改良の財源に充てるための企業債の償還による支出	△ 62,831,416
	一時借入による収入	0
	一時借入金の返済による支出	0
	財務活動によるキャッシュ・フロー	△ 62,831,416
IV	資金増加額	681,098,113
V	資金期首残高	211,203,936
VI	資金期末残高	892,302,049

(消費税及び地方消費税抜き)

令和4年度甲賀市病院事業会計収益費用明細書

収 入 (単位:円)

款	項	目	節	金額	備 考	
病院事業収益	医業収益			1,283,197,174		
				585,594,660		
		入院収益		249,501,709		
			入院収益	249,501,709	延患者数5,726人	
		外来収益		239,796,714		
			外来収益	239,796,714	延患者数23,353人	
		その他医業収益		96,296,237		
			室料収益	6,863,000	入院個室料	
			受託事業収益	33,964,283	予防接種、特定健康診査、学校医、園医、産業医、在宅リハビリ 他	
			その他医業収益	16,737,954	文書料、健康診断料、衛生材料 他	
			他会計負担金	38,731,000	一般会計負担金、無医地区巡回診療負担金	
		医業外収益			697,101,949	
			受取利息及び配当金		4,019	
				預金利息	4,019	普通預金、定期預金利息
			他会計補助金		122,537,000	
	他会計補助金			122,537,000	一般会計補助金、国民健康保険特別会計補助金	
	他会計負担金			32,316,000		
			他会計負担金	32,316,000	一般会計負担金 他	
	長期前受金戻入			26,401,609		
			国庫補助金長期前受金戻入	11,185,373	償却資産に対する補助金減価償却見合い分収益化	
			一般会計繰入金長期前受金戻入	13,093,217	企業債償還元金に対する一般会計繰入金収益化	
			受贈財産評価額長期前受金戻入	2,123,019		
	その他医業外収益			2,457,321		
		その他医業外収益	2,457,321	入院患者機器等使用料、医師住宅使用料 他		
	補助金		513,386,000			
		国庫補助金	0			
		県補助金	513,386,000	新型コロナウイルス感染症入院病床確保支援事業費補助金 他		
特別利益			500,565			
	過年度損修正益		500,565			
		過年度損修正益	500,565	水道料金減額による還付(漏水修繕完了) R3.12		
	その他特別利益		0			
その他特別利益		0				

支 出

(単位：円)

款	項	目	節	金額	備 考	
病院事業費用	医療費用			758,882,709		
		給 与 費			725,382,412	
			報 酬	8,225,547	会計年度任用職員9名	
			給 料	193,200,959	職員 41名、会計年度任用職員9名	
			手 当	153,858,117	職員 41名、会計年度任用職員11名	
			賞与引当金繰入額	27,557,000	次年度支給期末手当・勤勉手当・法定福利費	
			法 定 福 利 費	84,222,038	共済組合等負担金、社会保険料 他	
			退職引当金繰入額	2,426,588	退職給付引当金	
		材 料 費		105,894,260		
			薬 品 費	78,885,638	医薬品	
			診 療 材 料 費	21,512,093	注射器等診療材料	
			医療消耗備品費	27,220	ナースチェア、レギュレータ	
			給 食 材 料 費	5,469,309	入院患者給食材料	
		経 費		102,985,247		
			厚 生 福 利 費	101,395	職員各種検査	
			報 償 費	69,945	甲賀市地域医療審議会信楽中央病院部会委員 6名	
			旅 費	55,691	職員普通旅費	
			消 耗 品 費	3,067,236	施設管理・事務用消耗品	
			消 耗 備 品 費	783,780	応接ソファ、屋内スイングカメラ他	
			光 熱 水 費	12,537,241	電気料、水道料	
			燃 料 費	1,706,364	重油、ガソリン、LPガス	
			食 糧 費	5,475		
			印 刷 製 本 費	12,602	決算書印刷 他	
			修 繕 費	3,087,592	医療機器修繕、施設修繕 他	
			保 険 料	994,678	病院賠償保険、建物・車両保険料	
			交 際 費	4,546	清掃作業謝礼	
			賃 借 料	14,796,097	医療機器・寝具・在宅酸素等リース料 他	
			委 託 料	63,093,630	施設維持管理・医療機器等保守点検業務委託 他	
		手 数 料	665,440	各種検査手数料、公用車車検代行手数料、取扱金融機関手数料 他		
		通 信 運 搬 費	1,321,132	電話・郵送料、放送受信料 他		
		諸 会 費	514,500	自治体病院協議会、県病院協会、県国保診療施設協議会 他		
		雑 費	167,903	公用車重量税、広告料 他		

支 出

(単位：円)

款	項	目	節	金額	備 考
		減価償却費		46,581,656	
			減 価 償 却 費	46,581,656	有形固定資産償却費
		資産減耗費		222,704	
			たな卸資産減耗費	157,196	貯蔵品減耗
			固定資産除却費	65,508	有形固定資産除却
		研究研修費		208,296	
			図 書 費	138,120	医学図書 他
			旅 費	21,993	学会等研修会参加旅費
			研 修 費	48,183	各種研修会参加費 他
医 業 外 費 用				29,627,847	
		支払利息及		7,252,385	
			企 業 債 利 息	7,252,385	企業債償還利息
		雑 支 出		22,375,462	
			雑 支 出	22,375,462	控除対象外消費税等
特 別 損 失				3,872,450	
		過年度損 益修正損		3,872,450	
			過年度損益修正損	3,872,450	診療報酬査定減額
		その他特別 損 失		0	
			そ の 他 特 別 損 失	0	
予 備 費				0	
		予 備 費		0	
			予 備 費	0	

令和4年度甲賀市病院事業会計資本の収支明細書

収 入

(単位：円)

款	項	目	節	金額	備 考	
資本 の 収入				41,167,000		
	補助金			41,167,000		
		補助金			41,167,000	
				他会計補助金	41,167,000	一般会計補助金

支 出

(単位：円)

款	項	目	節	金額	備 考	
資本 の 支出				65,208,416		
	建 改 良 設 費			2,377,000		
		改良事業費			2,377,000	
				器具及び備品	2,377,000	X線一般撮影装置 X線管球、冷凍庫・冷蔵庫
	企 業 債 償 還 金			62,831,416		
		企業債償還金			62,831,416	
			償還元金	62,831,416	企業債償還元金	

固 定 資 産

(1) 有形固定資産

資産の種類	年度当初現在高	当年度増加額	当年度減少額	年度末現在高
土 地	305,179,857	0	0	305,179,857
建 物	1,029,348,277	0	0	1,029,348,277
器械備品	590,725,640	2,377,000	655,080	592,447,560
車 両	2,718,681	0	0	2,718,681
建設仮勘定	0	0	0	0
合 計	1,927,972,455	2,377,000	655,080	1,929,694,375

企 業 債

種類	発行年月日	発行総額	償還高	
			当年度償還高	償還高累計
平成10年度 財政融資資金 (財務省)	平成11年 3月25日	220,300,000	9,876,286	156,506,638
平成10年度 財政融資資金 (財務省)	平成11年 3月25日	178,200,000	9,791,911	168,201,380
平成12年度 財政融資資金 (財務省)	平成13年03月09日	410,800,000	17,452,864	260,012,115
平成12年度 財政融資資金 (財務省)	平成13年 3月26日	367,400,000	15,560,355	233,572,999
平成30年度 地方公共団体 金融機構資金	平成30年12月06日	40,600,000	10,150,000	35,525,000
令和2年度 地方公共団体 金融機構資金	令和 3年 3月25日	70,000,000	0	0
令和3年度 地方公共団体 金融機構資金	令和 4年 3月30日	70,000,000	0	0
合 計		1,357,300,000	62,831,416	853,818,132

明 細 書

(単位：円)

減価償却累計額			年度末償却未済額
当年度増加額	当年度減少額	累 計	
0	0	0	305,179,857
23,773,763	0	533,071,291	496,276,986
22,807,893	589,572	488,823,771	103,623,789
0	0	2,582,747	135,934
0	0	0	0
46,581,656	589,572	1,024,477,809	905,216,566

明 細 書

(単位：円)

未償還残高	発行価格	利率	償還終期	備考
63,793,362	—	2.10%	令和10年度	病院事業債 (設計、建物)
9,998,620	—	2.10%	令和5年度	病院事業債 (医師住宅)
150,787,885	—	1.70%	令和12年度	病院事業債 (建物、用地)
133,827,001	—	1.60%	令和12年度	病院事業債 (建物)
5,075,000	—	0.01%	令和5年度	病院事業債 (医療機器)
70,000,000	—	0.20%	令和17年度	病院事業債 (減収対策)
70,000,000	—	0.20%	令和13年度	病院事業債 (建物)
503,481,868				

議案第73号

令和4年度甲賀市水道事業会計決算の認定を求めることについて
上記の議案を提出する。

令和5年8月28日

甲賀市長 岩 永 裕 貴

令和4年度甲賀市水道事業会計決算の認定を求めることについて

令和4年度甲賀市水道事業会計決算は、次の決算書のとおりであるので、地方公営企業法（昭和27年法律第292号）第30条第4項の規定に基づき、甲賀市監査委員の意見を付けて認定を求める。

令和4年度 甲賀市水道

(1) 収益的収入及び支出

収 入

区 分	予 算		地方公営企業法第24条 第3項の規定による支 出額に係る財源充当額
	当 初 予 算 額	補 正 予 算 額	
第1款 水道事業収益	円 3,071,263,000	円 △ 420,000	円 0
第1項 水道事業収益	2,535,938,000	0	0
第2項 受託工事収益	15,300,000	0	0
第3項 その他営業収益	80,697,000	0	0
第4項 営業外収益	439,326,000	△ 420,000	0
第5項 特別利益	2,000	0	0

支 出

区 分	予 算					小 計
	当 初 予 算 額	補 正 予 算 額	予 備 費 支 出 額	流 用 増 減 額	地方公営企 業法第24条 第3項の規 定による 支出額	
第1款 水道事業費用	円 2,705,002,000	円 13,776,000	円 0	円 0	円 0	円 2,718,778,000
第1項 水道事業費用	2,544,035,000	13,776,000	0	△ 4,029,000	0	2,553,782,000
第2項 受託工事費用	15,300,000	0	0	700,000	0	16,000,000
第3項 その他営業費用	1,000	0	0	0	0	1,000
第4項 営業外費用	138,565,000	0	0	0	0	138,565,000
第5項 特別損失	2,101,000	0	0	3,329,000	0	5,430,000
第6項 予備費	5,000,000	0	0	0	0	5,000,000

事業決算報告書

額		決 算 額	予 算 額 に 比 べ 決 算 額 の 増 減	備 考
合 計				
円	円	円	円	円
3,070,843,000	3,037,482,808	△ 33,360,192		
2,535,938,000	2,504,628,004	△ 31,309,996	(うち、仮受消費税及び 地方消費税 227,684,516)	
15,300,000	15,999,500	699,500	(うち、仮受消費税及び 地方消費税 1,454,500)	
80,697,000	78,117,942	△ 2,579,058	(うち、仮受消費税及び 地方消費税 39,632)	
438,906,000	438,737,362	△ 168,638	(うち、仮受消費税及び 地方消費税 99,491)	
2,000	0	△ 2,000		

額		決 算 額	地方公営企 業法第26条 第2項の規定による 繰越額	不 用 額	備 考
地方公営企 業法第26条 第2項の規定による 繰越額	合 計				
円	円	円	円	円	円
0	2,718,778,000	2,595,537,745	0	123,240,255	
0	2,553,782,000	2,448,276,949	0	105,505,051	(うち、仮払消費税及び 地方消費税 129,876,728)
0	16,000,000	15,999,500	0	500	(うち、仮払消費税及び 地方消費税 1,454,500)
0	1,000	0	0	1,000	
0	138,565,000	125,831,564	0	12,733,436	(うち、仮払消費税及び 地方消費税 11,415)
0	5,430,000	5,429,732	0	268	(うち、仮払消費税及び 地方消費税 344,938)
0	5,000,000	0	0	5,000,000	

(2) 資本的収入及び支出

収 入

区 分	予 算			地方公営企業法第26条の規定による繰越額に係る財源充当額
	当初予算額	補正予算額	小 計	
第1款 資本的収入	円 644,163,000	円 △ 566,000	円 643,597,000	円 407,197,000
第1項 企業債	400,000,000	0	400,000,000	272,000,000
第2項 出資金	52,958,000	△ 566,000	52,392,000	0
第3項 負担金	178,346,000	0	178,346,000	135,197,000
第4項 補助金	12,858,000	0	12,858,000	0
第5項 固定資産売却代金	1,000	0	1,000	0

支 出

区 分	予 算			額		
	当初予算額	補正予算額	流用増減額	小 計	地方公営企業法第26条の規定による繰越額	継続費 通次 繰越額
第1款 資本的支出	円 1,585,438,000	円 △ 6,732,000	円 0	円 1,578,706,000	円 625,940,000	円 0
第1項 建設改良費	1,173,492,000	△ 6,732,000	0	1,166,760,000	625,940,000	0
第2項 企業債償還金	406,946,000	0	0	406,946,000	0	0
第3項 予備費	5,000,000	0	0	5,000,000	0	0

資本的収入額が資本的支出額に不足する額 750,182,033円は、当年度分消費税及び地方消費税資本的収支及び建設改良積立金 173,469,280円で補てんした。

額		合 計	決 算 額	予算額に比べ 決算額の増減	備 考
継続費通次繰越額 に係る財源充当額					
円	円	円	円	円	円
0	1,050,794,000	587,310,378	△ 463,483,622		
0	672,000,000	367,000,000	△ 305,000,000		
0	52,392,000	52,391,714	△ 286		
0	313,543,000	156,163,664	△ 157,379,336		(うち、仮受消費税及び 地方消費税 3,090,142)
0	12,858,000	11,755,000	△ 1,103,000		
0	1,000	0	△ 1,000		

合 計	決 算 額	翌 年 度 繰 越 額			不 用 額	備 考
		地方公営企業法 第26条の規定に よる繰越額	継続費 通次 繰越額	合 計		
円	円	円	円	円	円	円
2,204,646,000	1,337,492,411	708,913,000	0	708,913,000	158,240,589	
1,792,700,000	930,547,345	708,913,000	0	708,913,000	153,239,655	(うち、仮払消費税及び 地方消費税 81,025,563)
406,946,000	406,945,066	0	0	0	934	
5,000,000	0	0	0	0	5,000,000	

調整額 65,779,351円、過年度分損益勘定留保資金20,230,780円、当年度分損益勘定留保資金 490,702,622円

令和4年度 甲賀市水道事業損益計算書

(令和4年4月1日から令和5年3月31日まで)

(単位:円)

1. 水道事業収益			
給水収益	2,276,943,488		
2. 受託工事収益			
受託工事収益	14,545,000		
3. その他営業収益			
その他営業収益	78,078,310	2,369,566,798	
4. 水道事業費用			
原水及び浄水費	1,042,010,189		
配水及び給水費	173,431,551		
業務費	79,397,042		
総係費	128,739,112		
減価償却費	889,505,598		
資産減耗費	5,316,729		
5. 受託工事費用			
受託工事費	14,545,000		
6. その他営業費用			
その他営業費用	0	2,332,945,221	
営業利益			36,621,577
7. 営業外収益			
受取利息及び配当金	2,133,482		
他会計補助金	31,374,775		
長期前受金戻入	404,119,705		
雑収益	1,849,341	439,477,303	
8. 営業外費用			
支払利息及び企業債取扱諸費	85,988,372		
雑支出	9,427,848	95,416,220	344,061,083
経常利益			380,682,660
9. 特別利益			
固定資産売却益	0		
過年度損益修正益	0	0	
10. 特別損失			
固定資産売却損	0		
過年度損益修正損	5,084,794	5,084,794	△ 5,084,794
11. 当年度純利益			375,597,866
前年度繰越利益剰余金			553,772,590
その他未処分利益剰余金変動額			173,469,280
当年度未処分利益剰余金			1,102,839,736

(消費税及び地方消費税抜き)

令和4年度 甲賀市

(令和4年4月1日から)

	資本金	剰 資 本 剰 余 金			
		国県補助金	工事負担金	受贈財産 評価額	その他 資本剰余金
		前年度末残高	5,772,640,901	242,045,768	120,164,955
前年度処分額	0	0	0	0	0
議会の議決による処分額	0				
自己資本金	0				
条例第3条による処分額	0				
減債積立金の積立	0				
利益積立金の積立	0				
建設改良積立金の積立	0				
処分後残高	5,772,640,901	242,045,768	120,164,955	419,822,059	4,182,121
当年度変動額	52,391,714	0	0	0	0
出資金の受入	52,391,714				
建設改良積立金の取崩					
当年度純利益	0				
当年度末残高	5,825,032,615	242,045,768	120,164,955	419,822,059	4,182,121

令和4年度

	資本金
当年度末残高	5,825,032,615
条例第3条による処分額	0
減債積立金の積立	
利益積立金の積立	
建設改良積立金の積立	
処分後残高	5,825,032,615

(注) △表記は、減少、損失又は欠損を示す。

水道事業剰余金計算書

令和5年3月31日まで

(単位:円)

余		金				資本合計
資本剰余金 合計	減債積立金	利益積立金	建設改良 積立金	未処分利益 剰余金	利益剰余金 合計	
786,214,903	254,000,000	0	2,053,618,579	901,814,590	3,209,433,169	9,768,288,973
0	20,000,000	0	328,042,000	△ 348,042,000	0	0
0					0	0
0					0	0
0	20,000,000		328,042,000	△ 348,042,000	0	0
0	20,000,000			△ 20,000,000	0	0
0				0	0	0
0			328,042,000	△ 328,042,000	0	0
786,214,903	274,000,000	0	2,381,660,579	(繰越利益剰余金) 553,772,590	3,209,433,169	9,768,288,973
0	0	0	△ 173,469,280	549,067,146	375,597,866	427,989,580
0					0	52,391,714
0			△ 173,469,280	173,469,280	0	0
0				375,597,866	375,597,866	375,597,866
786,214,903	274,000,000	0	2,208,191,299	(当年度未処分利益 剰余金) 1,102,839,736	3,585,031,035	10,196,278,553

甲賀市水道事業剰余金処分計算書

(単位:円)

資本剰余金	未処分利益剰余金
786,214,903	1,102,839,736
0	△ 229,862,280
	△ 19,000,000
	0
	△ 210,862,280
	(繰越利益剰余金)
786,214,903	872,977,456

令和4年度 甲賀市水道事業貸借対照表

(令和5年3月31日)

(単位:円)

資産の部

1. 固定資産

(1) 有形固定資産

イ	土地		282,427,016
ロ	建物	581,968,956	
	減価償却累計額	△ 354,357,034	227,611,922
ハ	構築物	33,907,477,234	
	減価償却累計額	△ 16,104,039,014	17,803,438,220
ニ	機械及び装置	4,780,180,897	
	減価償却累計額	△ 3,494,266,856	1,285,914,041
ホ	車両及び運搬具	37,973,495	
	減価償却累計額	△ 36,159,370	1,814,125
ヘ	工具、器具及び備品	126,280,336	
	減価償却累計額	△ 100,576,287	25,704,049
ト	建設仮勘定		405,668,016

有形固定資産合計

20,032,577,389

(2) 無形固定資産

イ	水利権		1,659,850
ロ	地上権		7,764,329
ハ	施設利用権		13,601,192

無形固定資産合計

23,025,371

固定資産合計

20,055,602,760

2. 流動資産

(1)	現金預金		5,131,733,026
(2)	未収金	241,103,834	
	貸倒引当金	△ 2,740,000	238,363,834
(3)	貯蔵品		13,072,621
(4)	前払費用		0
(5)	前払金		73,811,600
(6)	その他流動資産		0

流動資産合計

5,456,981,081

資産合計

25,512,583,841

負債の部

3. 固定負債			
(1) 企業債			
イ 建設改良等の財源に充てる企業債	6,096,844,094		
ロ その他の企業債	<u>0</u>		
企業債合計		6,096,844,094	
(2) 引当金			
イ 修繕引当金	<u>394,376,000</u>		
引当金合計		<u>394,376,000</u>	
固定負債合計			6,491,220,094
4. 流動負債			
(1) 企業債			
イ 建設改良等の財源に充てる企業債	397,803,583		
ロ その他の企業債	<u>0</u>		
企業債合計		397,803,583	
(2) 未払金		481,385,301	
(3) 未払費用		0	
(4) 前受金		5,148,005	
(5) その他流動負債		15,589	
(6) 引当金			
イ 退職給付引当金	0		
ロ 修繕引当金	0		
ハ 賞与引当金	<u>11,769,000</u>		
引当金合計		<u>11,769,000</u>	
流動負債合計			896,121,478
5. 繰延収益			
(1) 長期前受金		17,882,798,493	
収益化累計額		<u>△ 9,953,834,777</u>	
繰延収益合計			<u>7,928,963,716</u>
負債合計			<u>15,316,305,288</u>

資本の部

6. 資本金			
(1) 自己資本金		5,825,032,615	
資本金合計			5,825,032,615
7. 剰余金			
(1) 資本剰余金			
イ 国県補助金	242,045,768		
ロ 工事負担金	120,164,955		
ハ 受贈財産評価額	419,822,059		
ニ その他資本剰余金	<u>4,182,121</u>		
資本剰余金合計		786,214,903	
(2) 利益剰余金			
イ 減債積立金	274,000,000		
ロ 利益積立金	0		
ハ 建設改良積立金	2,208,191,299		
ニ 当年度未処分利益剰余金	<u>1,102,839,736</u>		
利益剰余金合計		<u>3,585,031,035</u>	
剰余金合計			<u>4,371,245,938</u>
資本合計			<u>10,196,278,553</u>
負債資本合計			<u>25,512,583,841</u>

(消費税及び地方消費税抜き)

注記

1 重要な会計方針に係る事項に関する注記

(1) たな卸資産の評価基準及び評価方法

貯蔵品 先入先出法による原価法

(2) 固定資産の減価償却の方法

ア 有形固定資産（リース資産を除く）

- ・量水器 取替法
- ・その他 定額法
- ・主な耐用年数

建物 24年～58年

構築物 38年～60年

機械及び装置 8年～20年

車両及び運搬具 4年～5年

工具器具及び備品 5年～15年

イ 無形固定資産

定額法

- ・主な耐用年数

水利権 20年

施設利用権 15年

(3) 引当金計上方法

ア 退職給付引当金

職員の退職手当は、「退職手当負担に関する覚書」に基づき、一般会計がその全部を負担するため、退職給付引当金は計上していない。

イ 賞与引当金

職員の期末手当及び勤勉手当の支給及びこれに係る法定福利費の支払に備えるため、当事業年度末における支給見込額に基づき、当事業年度の負担に属する額を計上している。

ウ 貸倒引当金

債権の不納欠損による損失に備えるため、過去貸倒実績額による回収不能見込額を計上している。

(4) 消費税等の会計処理

消費税及び地方消費税の会計処理は税抜方式によっている。

2 貸借対照表等に関する注記

(1) 企業債の返還に係る他会計の負担

貸借対照表に計上されている企業債（当事業年度の末日の翌日から起算して1年以内に償還予定のものも含む）のうち、一般会計等が負担すると見込まれる額は423,598,013円である。

3 セグメント情報に関する注記

報告セグメントが水道事業の単一セグメントのため、記載を省略している。

4 減損損失

(1) グルーピングの方法

水道事業において使用している固定資産は、水道水の製造から供給まですべての資産が一体となってキャッシュ・フローを生成していることから、水道事業全体で1つの資産グループとしている。ただし、遊休資産については個別にグルーピングしている。

(2) 減損の兆候について

当年度において、以下の資産グループについて減損の兆候を認識した。

グループ	用途	種類	番 地
1	遊休資産	土地	甲賀市水口町名坂 1214 番地 2
2	遊休資産	土地	甲賀市土山町野上野 830 番地 563 他 12 筆
3	遊休資産	土地	甲賀市甲賀町油日 2269 番地 161
4	遊休資産	土地	甲賀市甲南町野川 377 番地
5	遊休資産	土地	甲賀市水口町山 2636 番地 116

グループ1から5は、回収可能価額が帳簿価額を上回るため、減損損失を認識していない。なお、回収可能価額の算定方法は正味売却価額により測定しており、正味売却価額は固定資産評価額に相当する額等を参考に合理的に算定した価額としている。

5 その他

(1) 賞与引当金の取り崩し

当年度において、期末手当及び勤勉手当の支給及びこれに係る法定福利費として30,813,893円を支出することとなったため、賞与引当金12,889,913円を取り崩した。

(2) 貸倒引当金の取り崩し

当年度において、債権の不納欠損処分として、7,592,556円を処分することとなったため、貸倒引当金3,923,887円を取り崩した。

令和4年度 甲賀市水道事業報告書

1. 概況

(1) 総括事項

(営 業)

本年度の年間配水量は12,605,438 m³で、年間有収水量は10,970,935 m³となり、有収率は87.03%で前年度より0.5ポイントの減となりました。また、年度末における給水栓数は228栓増加し35,975栓となりました。

(建設改良)

本年度の改良工事としては、老朽管布設替工事、下水道整備事業に伴う配給水管の移設工事や水道施設更新工事等を実施しました。

保存工事としては、漆原取水井テレメータ修繕工事等を実施しました。

(経 理)

収益的収支では、消費税額抜きの収益合計は2,809,044,101円であり、主なものは水道事業収益として水道料金2,276,943,488円の給水収益と、営業外収益として長期前受金戻入404,119,705円であります。費用合計は2,433,446,235円であり、主なものは減価償却費889,505,598円、受水費715,786,622円のほか、人件費、委託料、修繕費、動力費等の経常経費と企業債利息等であり、差引375,597,866円の純利益となりました。

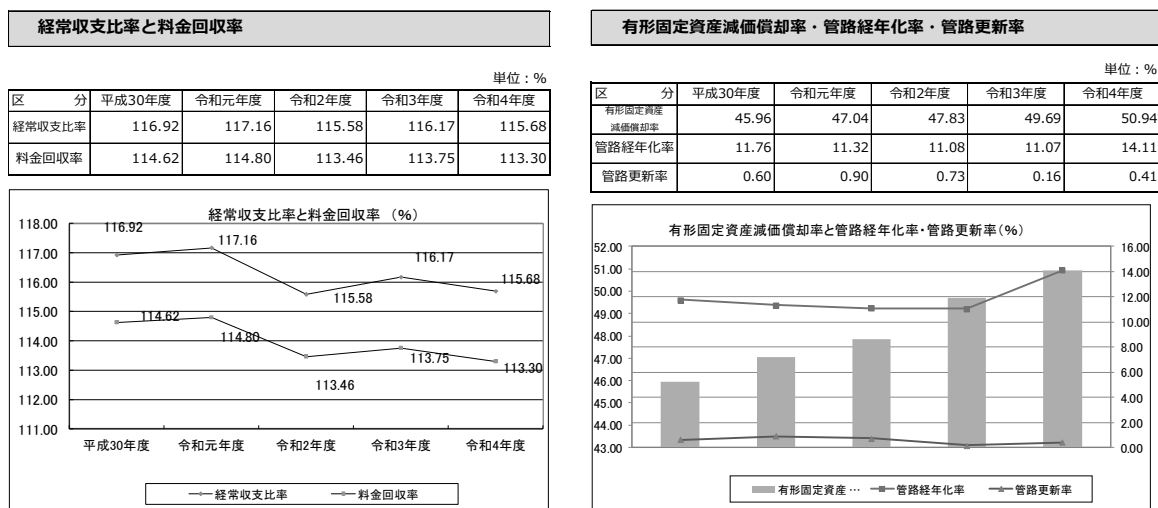
一方、資本的収支では、消費税額込みの収入合計は587,310,378円であり、主なものは企業債367,000,000円と工事分担金122,672,052円、一般会計からの出資金52,391,714円、加入金33,491,612円であります。支出合計は1,337,492,411円であり、主なものは企業債償還金406,945,066円と建設改良費の工事費687,742,000円であります。

なお、資本的収支においては、不足する額750,182,033円を当年度分消費税及び地方消費税資本的収支調整額65,779,351円、過年度分損益勘定留保資金20,230,780円、当年度分損益勘定留保資金490,702,622円及び建設改良積立金173,469,280円で補てんしました。

(2) 経営指標に関する事項

本年度の経常収支比率は、料金収入の減少に加え、動力費の増加などにより、前年度より0.49ポイント減の115.68%となりましたが、健全経営の水準とされる100%を上回っています。料金回収率は113.30%と前年度比0.45ポイントの減少となりましたが、100%を上回っており、必要な費用を給水収益で賄えています。

有形固定資産減価償却率は、前年比1.25ポイント増の50.94%となりました。また、今年度の更新工事により、管路更新率は0.41%となりましたが管路経年化率は14.11%となりました。引き続き、第2次水道ビジョンに基づき施設更新を行ってまいります。



(3) 議会議決事項

議案番号	件名	提出年月日	議決年月日
報告第8号	令和3年度甲賀市水道事業会計予算繰越計算書の報告について	4. 6. 7	—
議案第47号	令和3年度甲賀市水道事業会計決算の認定を求めることについて	4. 8. 30	4. 9. 30
議案第95号	令和4年度甲賀市水道事業会計補正予算(第1号)	4. 11. 29	4. 12. 22
議案第7号	令和5年度甲賀市水道事業会計予算	5. 2. 16	5. 3. 23

(4) 行政官庁認可事項

申請年月日	申請先	件名	認可年月日
4. 7. 21	滋賀県知事	令和4年度起債同意等に係る協議について	4. 10. 4

(5) 職員に関する事項

職員数 (令和5年3月31日)

(人)

部長	課長	課長補佐	係長	主査	主事技師	合計
1	2	2	4	4	6	19

2. 工 事

(1) 建設工事の概況

(令和5年3月31日現在)

工事名	本年度施工内容	本年度工事費 円	着工年月日	竣工年月日	備考
—	—	—	—	—	—

(2) 改良工事の概況

工事名	本年度施工内容	本年度工事費 円	着工年月日	竣工年月日	備考
令和3年度 第48号 黒滝調整池外計装設備更新工事 (繰越工事) R3→R4	黒川加圧所 電気・機械設備 1式 黒滝調整池、配水池 電気・機械設備 1式	30,580,000	R3.9.15	R4.5.31	土山町黒滝・黒川
令和3年度 第101号 土山第3水源施設更新工事 (繰越工事) R3→R4	取水ポンプ 2台 排水ポンプ 1台 取水ポンプ盤 1面 取水流量計 1組	34,911,800	R3.12.17	R4.8.31	土山町北土山
令和3年度 第107号 牧浄水場緩速ろ過池逆洗排水管改修工事 (繰越工事) R3→R4	排水管 DCIP φ400 L= 23m	8,071,800	R3.12.21	R4.4.28	信楽町牧
令和3年度 第117号 牧浄水場床止復旧工事 (繰越工事) R3→R4	護床ブロック 92個 かごマット 384m ²	42,385,200	R4.1.25	R5.3.28	信楽町牧
令和4年度 第一号 長野配水池1号配水池水位計更新工事	配水池水位計 1組 信号用避雷器 1個	1,287,000	R4.6.28	R4.10.31	甲賀町油日
令和4年度 第38号 上朝宮配水池電気設備更新工事	配水池盤 1面 配水池水位計 1組	8,899,000	R4.8.5	R5.2.28	信楽町上朝宮
令和4年度 第61号 笹路地区減圧弁更新工事	減圧弁 1基	3,245,000	R4.9.20	R5.3.10	土山町笹路
令和4年度 第一号 信楽第2水源No.1取水ポンプ交換工事	水中ポンプ 1台	1,232,000	R4.10.14	R5.1.10	信楽町長野
令和4年度 第一号 新田加圧所受水池水位計交換工事	水位計 1式	1,276,000	R4.12.12	R5.3.15	甲南町杉谷
令和4年度 第一号 下山広野配水池水位計更新工事	水位計 1式	1,298,000	R4.12.15	R5.2.28	水口町下山
令和4年度 第124号 牧浄水場外緩速ろ過池更生工事	原水流入管 1池 排水トラフ塗装 2池 水道用ろ過砂 119m ³ ロスヘッドゲージ 1池	53,977,000	R5.1.18	R5.3.24	信楽町牧外2
令和4年度 第58号 土山第一配水池施設設備更新工事 (繰越工事) R4→R5	引込開閉器盤 1面 保安基盤 1面 配水池水位計 1組 配水流量計 1組	21,483,000	R4.9.8	R5.6.30	土山町北土山

工事名	本年度施工内容	本年度工事費 円	着工年月日	竣工年月日	備考
令和4年度 第63号 城山高度配水池計装設備更新工事 (繰越工事) R 4 → R 5	引込開閉器盤、保安器盤 計装テレメータ盤 1 面 既設テレメータ移設 1 式 配水流量計 1 組	15,247,100	R4.9.23	R5.9.29	水口町水口
令和4年度 第62号 上朝宮加圧所電気設備更新工事 (繰越工事) R 4 → R 5	ポンプ制御盤 1 面 計装テレメータ盤 1 面 送水流量計 1 組 残留塩素計 1 組	21,813,000	R4.9.26	R5.11.30	信楽町上朝宮
令和4年度 第73号 笹路加圧所施設更新工事 (繰越工事) R 4 → R 5	引込開閉器盤 1 面 加圧ポンプ盤 1 面 計装テレメータ盤 1 面 加圧ポンプ 2 基	23,936,000	R4.10.6	R5.10.31	土山町笹路
令和4年度 第104号 岩室第1配水池電気設備更新工事 (繰越工事) R 4 → R 5	電動弁盤 1 面 既設計装盤機能増設 1 式 不断水割丁字管 1 基 仕切弁 3 基	30,738,400	R4.12.5	R5.10.31	甲賀町岩室
令和4年度 第105号 中野浄水場施設更新工事その1 (繰越工事) R 4 → R 5	引込開閉器盤 1 面 保安基盤 1 面 塩素剤注入ポンプ 2 台 場内整備工 1 式	84,744,000	R4.12.12	R5.10.31	信楽町中野
令和4年度 第128号 寺庄水源池5号井戸取水ポンプ更新 工事 (繰越工事) R 4 → R 5	取水ポンプ 1 基 取水水位計 1 組	7,810,000	R5.1.27	R5.7.31	甲南町寺庄
令和4年度 第129号 岩室東井戸1号取水ポンプ更新工事 (繰越工事) R 4 → R 5	取水ポンプ 1 基	4,730,000	R5.1.27	R5.7.31	甲賀町岩室
令和3年度 第49号 城内地区外配給水管布設替工事 (繰越工事) R 3 → R 4	DCIP-GX φ300 L = 10.8 m 給水 78 戸 DCIP-GX φ250 L = 559.8 m 消火栓 5 基 DCIP-GX φ200 L = 28.4 m 空気弁 4 基 DCIP-GX・HIVP φ50~150 L = 52 m 仕切弁 27 基	143,466,400	R3.9.22	R4.7.29	水口町城内外5
令和3年度 第61号 和田地区配給水管布設替工事 (繰越工事) R 3 → R 4	DCIP-GX φ150 L = 628.2 m 給水 6 戸 DCIP-GX φ75 L = 3.5 m 消火栓 6 基 HPPE φ75 L = 132.8 m 空気弁 1 基 PE φ25 L = 14.1 m 仕切弁 13 基	62,673,600	R3.10.12	R4.5.31	甲賀町和田
令和3年度 第91号 長野地区配給水管移設工事その5 (繰越工事) R 3 → R 4	DCIP-GX φ200 L = 181.7 m 給水 75 戸 DCIP-GX φ100 L = 4.2 m 消火栓 7 基 HPPE φ50~100 L = 750.2 m 空気弁 5 基	111,535,600	R3.11.26	R5.3.17	信楽町長野
令和3年度 第92号 柚中地区配給水管布設替工事 (繰越工事) R 3 → R 4	HPPE φ50~100 L = 703.3 m 給水 13 戸 HIVP φ40 L = 33.6 m 消火栓 3 基 PE φ25 L = 224.4 m 空気弁 4 基	55,775,500	R3.11.26	R4.5.31	水口町柚中
令和4年度 第56号 内貴橋(左岸)配水管移設工事	DCIP-GX φ200 L = 53.6 m 給水 1 戸 DCIP-GX φ100 L = 0.6 m 空気弁 1 基 仕切弁 N = 3 基	16,533,000	R4.9.8	R5.1.31	水口町北内貴
令和4年度 第78号 油日地区配給水管布設替工事	DCIP-GX φ150~75 L = 159.8 m 給水 2 戸 HIVP φ75 L = 16.2 m 空気弁 2 基 仕切弁 N = 10 基	32,067,200	R4.10.6	R5.2.28	甲賀町油日
令和4年度 第121号 長野地区配給水管移設工事その6 (繰越工事) R 4 → R 5	DCIP-GX φ150 L = 184.5 m 仕切弁 26 基 DCIP-GX φ75~100 L = 4.9 m HPPE φ50~75 L = 545.3 m HIVP φ30~100 L = 175 m	86,284,000	R5.1.18	R5.10.31	信楽町長野
令和4年度 第144号 岩室浄水場送水管布設替工事その1 (繰越工事) R 4 → R 5	DCIP-GX φ300 L = 201.2 m 空気弁 1 基 DCIP-K φ300 L = 0.8 m 仕切弁 3 基 DCIP-K φ150 L = 1.0 m HIVP φ150 L = 4.1 m	23,507,000	R5.2.15	R5.5.15	甲賀町岩室

工事名	本年度施工内容	本年度工事費 円	着工年月日	竣工年月日	備考
令和3年度 第131号 東名坂地区外上水道舗装復旧工事 (繰越工事) R 3 → R 4	表層 t=5cm A = 4567.5 m ² 表層 t=3cm A = 29.7 m ² 歩道	22,606,100	R4.6.7	R4.8.31	水口町東名坂外 2
令和4年度 第59号 袖中地区上水道舗装復旧工事	表層 t=5cm A = 3722.2 m ² 基層 t=5cm A = 296.2 m ²	21,882,300	R4.9.20	R5.1.13	水口町袖中
令和4年度 第94号 和田地区上水道舗装復旧工事	表層 t=5cm A = 2836.3 m ² 基層 t=5cm A = 1709.4 m ²	23,845,800	R4.11.7	R5.2.24	甲賀町和田
令和4年度 第103号 城内地区外上水道舗装復旧工事	表層 t=5cm A = 3784.9 m ² 基層 t=5cm A = 535.4 m ²	26,193,200	R4.12.5	R5.3.17	水口町城内外5

(3) 保存工事の概況

工事名	本年度施工内容	本年度工事費 円	着工年月日	竣工年月日	備考
令和4年度 第一号 愛宕山配水池流量計変換器修繕工事	流量計変換器修繕 1台	907,500	R4.7.5	R4.8.31	信楽町長野
令和4年度 第一号 漆原取水井テレメータ修繕工事	テレメータ装置修繕 1式	946,000	R4.9.6	R4.11.30	信楽町牧

(注) 契約金額50万円以上

3. 業 務

(1)業務量

事 項	単位	令和4年度	令和3年度	増 減	前年度対比	
年度末行政区域内人口	人	88,865	89,219	△ 354	99.60	
年度末給水人口	人	(88,670) 89,682	(89,089) 90,113	(△419) △ 431	(99.53) 99.52	
計画給水人口	人	(89,230) 90,200	(100,265) 101,550	(△11,035) △ 11,350	(88.99) 88.82	
普 及 率	%	99.78	99.85	△ 0.07	99.93	
年度末給水栓数	栓	35,975	35,747	228	100.64	
配 水 量	年 間	m ³	12,605,438	12,741,038	△ 135,600	98.94
	1月平均	m ³	1,050,453	1,061,753	△ 11,300	98.94
	1日平均	m ³	34,535	34,907	△ 372	98.94
有 収 水 量	年 間	m ³	10,970,935	11,152,759	△ 181,824	98.37
	1月平均	m ³	914,245	929,397	△ 15,152	98.37
	1日平均	m ³	30,057	30,556	△ 499	98.37
日 最 大 配 水 量	m ³	50,409	39,666	10,743	127.08	
有 収 率	%	87.03	87.53	△ 0.50	99.43	

注：年度末給水人口、計画給水人口には一部日野町を含み、()書きは甲賀市のそれぞれ内数とする。

普及率は年度末行政区域内人口に占める年度末給水人口の割合であり、一部日野町は含まない。

$$\text{供給単価} = \frac{\text{給水収益}}{\text{有収水量}} = \frac{2,276,943,488}{10,970,935} = 207\text{円}54\text{銭}$$

$$\begin{aligned} \text{給水原価} &= \frac{\text{経常費用} - (\text{受託工事費} + \text{材料及び不用品売却原価} + \text{附帯事業費}) - \text{長期前受金戻入}}{\text{有収水量}} \\ &= \frac{2,428,361,441 - (14,545,000 + 0 + 0) - 404,119,705}{10,970,935} \\ &= 183\text{円}18\text{銭} \end{aligned}$$

(2) 事業収入に関する事項

(消費税及び地方消費税抜き)

科 目	令和4年度		令和3年度		前年度対比
	金額(円)	構成比(%)	金額(円)	構成比(%)	
水道事業収益	2,276,943,488	81.06	2,310,958,094	81.49	98.53
給水収益	2,276,943,488	81.06	2,310,958,094	81.49	98.53
受託工事収益	14,545,000	0.51	6,090,910	0.22	238.80
その他営業収益	78,078,310	2.78	76,378,235	2.69	102.23
営業外収益	439,477,303	15.65	442,557,282	15.60	99.30
受取利息及び配当金	2,133,482	0.08	2,049,097	0.07	104.12
他会計補助金	31,374,775	1.12	35,528,211	1.25	88.31
長期前受金戻入	404,119,705	14.39	403,549,536	14.23	100.14
雑収益	1,849,341	0.06	1,430,438	0.05	129.28
特別利益	0	0.00	80,200	0.00	皆減
固定資産売却益	0	0.00	0	0.00	-
過年度損益修正益	0	0.00	80,200	0.00	皆減
収益合計	2,809,044,101	100.00	2,836,064,721	100.00	99.05

(3) 事業費用に関する事項

(消費税及び地方消費税抜き)

科 目	令和4年度		令和3年度		前年度対比
	金額(円)	構成比(%)	金額(円)	構成比(%)	
水道事業費用	2,318,400,221	95.27	2,331,144,779	95.41	99.45
原水及び浄水費	1,042,010,189	42.82	1,014,714,379	41.53	102.69
配水及び給水費	173,431,551	7.13	164,521,643	6.73	105.42
業 務 費	79,397,042	3.26	71,902,870	2.94	110.42
総 係 費	128,739,112	5.29	180,204,430	7.38	71.44
減価償却費	889,505,598	36.55	894,740,582	36.62	99.41
資産減耗費	5,316,729	0.22	5,060,875	0.21	105.06
受託工事費用	14,545,000	0.60	6,090,910	0.25	238.80
受託工事費	14,545,000	0.60	6,090,910	0.25	238.80
その他営業費用	0	0.00	0	0.00	-
営業外費用	95,416,220	3.92	103,958,263	4.26	91.78
支払利息及び 企業債取扱諸費	85,988,372	3.53	94,650,376	3.88	90.85
雑 支 出	9,427,848	0.39	9,307,887	0.38	101.29
特別損失	5,084,794	0.21	1,867,397	0.08	272.29
固定資産売却損	0	0.00	0	0.00	-
過年度損益修正損	5,084,794	0.21	1,867,397	0.08	272.29
予 備 費	0	0.00	0	0.00	-
費用合計	2,433,446,235	100.00	2,443,061,349	100.00	99.61

4. 会 計

(1) 重要契約の要旨

契約年月日	契約金額 (円)	契約の内容	契約の相手方
R 2 . 4 . 1	253,638,000	令和2・3・4年度甲賀市上下水道施設維持管理等業務委託 (長期継続) 【3年契約の3年目】	日本メンテナンスエンジニアリング㈱滋賀支店
R 2 . 6 . 24	4,905,120	上下水道システム更新及び帳票印刷等電算業務委託 (長期継続) 【5年契約の3年目】	㈱フューチャーイン関西支店
R 4 . 4 . 1	5,500,000	上下水道修繕待機業務委託	甲賀市管工事協同組合
R 4 . 5 . 16	6,050,000	中央監視装置システム改修業務委託	島津システムソリューションズ㈱
R 4 . 6 . 30	5,280,000	畑地区送配水管布設替設計業務委託	㈱甲西測量甲賀市営業所
R 4 . 7 . 7	7,480,000	宇川地区外配給水管布設替設計業務委託	㈱オースギ甲賀支店
R 4 . 7 . 13	6,069,800	鳥居野地区外配給水管布設替設計業務委託	㈱新洲甲賀営業所
R 4 . 7 . 13	4,180,000	県道木津信楽線配給水管移設設計業務委託	環境設計㈱甲賀事務所
R 4 . 7 . 13	11,207,900	東名坂地区外配給水管布設替設計業務委託	湖北エンジニアリング㈱甲賀営業所
R 4 . 8 . 2	121,310,750	近江鉄道本線東海踏切配水管布設替工事施工委託 (近江鉄道協定)	R4→R5繰越 近江鉄道㈱
R 4 . 8 . 31	35,428,800	甲賀市上下水道料金等関連業務委託 (長期継続) 【5年契約の1年目】	㈱エコシティーサービス
R 4 . 9 . 5	26,003,451	近江鉄道本線美濃部2号踏切配水管布設替工事施工委託 (近江鉄道協定)	R3→R4繰越 近江鉄道㈱
R 4 . 9 . 5	60,128,849	近江鉄道本線美濃部2号踏切配水管布設替工事施工委託 (近江鉄道協定)	近江鉄道㈱
R 4 . 9 . 7	6,600,000	勅旨加圧所施設更新設計業務委託	㈱西日本技術コンサルタント甲賀営業所
R 4 . 9 . 16	29,155,500	寺庄水源地施設更新設計(基本設計)業務委託	㈱西日本技術コンサルタント甲賀営業所
R 4 . 10 . 5	14,850,000	平畑配水池移設設計業務委託	㈱西日本技術コンサルタント甲賀営業所
R 4 . 10 . 19	7,700,000	岩室浄水場送水管布設替外設計補助業務委託	㈱西日本技術コンサルタント甲賀営業所
R 5 . 1 . 6	14,080,000	長野地区配給水管移設設計業務委託その7	R4→R5繰越 湖北エンジニアリング㈱甲賀営業所
R 4 . 6 . 6	22,606,100	東名坂地区外上下水道舗装復旧工事	R3→R4繰越 辻寅建設㈱
R 4 . 8 . 4	8,899,000	上朝宮配水池電気設備更新工事	㈱黒田技研
R 4 . 9 . 7	21,483,000	土山第一配水池施設設備更新工事	R4→R5繰越 甲賀電気設備㈱
R 4 . 9 . 7	16,533,000	内貴橋(左岸)配水管移設工事	信楽産業㈱
R 4 . 9 . 16	3,245,000	笹路地区減圧弁更新工事	笠井設備工業
R 4 . 9 . 16	21,882,300	柚中地区上下水道舗装復旧工事	木村舗装㈱甲賀営業所
R 4 . 9 . 22	15,247,100	城山高区配水池計装設備更新工事	R4→R5繰越 吉田電工㈱
R 4 . 9 . 22	21,813,000	上朝宮加圧所電気設備更新工事	R4→R5繰越 ㈱植西設備工業商会
R 4 . 10 . 5	23,936,000	笹路加圧所施設更新工事	R4→R5繰越 ㈱きぶかわ
R 4 . 10 . 5	32,067,200	油日地区配給水管布設替工事	双葉建設㈱
R 4 . 11 . 4	23,845,800	和田地区上下水道舗装復旧工事	㈱三東工業社
R 4 . 12 . 2	26,193,200	城内地区外上下水道舗装復旧工事	谷口興業㈱
R 4 . 12 . 2	30,738,400	岩室第1配水池電気設備更新工事	R4→R5繰越 ㈱テクノミツボン
R 4 . 12 . 9	84,744,000	中野浄水場施設更新工事その1	R4→R5繰越 双葉建設㈱

契約年月日	契約金額（円）	契約の内容	契約の相手方
R 5. 1. 17	53,977,000	牧浄水場外緩速ろ過地更生工事	㈱城南工建
R 5. 1. 17	86,284,000	長野地区配給水管移設工事その6	R4→R5繰越 藪下建設㈱
R 5. 1. 26	7,810,000	寺庄水源池5号井戸取水ポンプ更新工事	R4→R5繰越 (有)菊池電機商会
R 5. 1. 26	4,730,000	岩室東井戸1号取水ポンプ更新工事	R4→R5繰越 ㈱黒田技研
R 5. 2. 14	23,507,000	岩室浄水場送水管布設替工事その1	R4→R5繰越 甲賀電気設備㈱

(注) 契約金額300万円以上

令和4年度 甲賀市水道事業キャッシュ・フロー計算書

(令和4年4月1日から令和5年3月31日まで)

(単位：円)

I	業務活動によるキャッシュ・フロー	
	当年度純利益	375,597,866
	減価償却費	889,505,598
	固定資産除却費	5,316,729
	減損損失	0
	賞与引当金の増減額(△は減少)	△1,120,913
	修繕引当金の増減額(△は減少)	0
	貸倒引当金の増減額(△は減少)	△1,183,887
	長期前受金の戻入額	△404,119,705
	受取利息及び配当金	△2,133,482
	支払利息及び企業債取扱諸費	85,988,372
	有形固定資産売却損	0
	営業及び営業外未収金増減額(△は増加)	△17,695,582
	たな卸資産の増減額(△は増加)	223,240
	営業及び営業外未払金・未払費用増減額(△は減少)	△50,471,348
	前払金・前払費用増減額(△は増加)	73,350,000
	前受金・仮受金増減額(△は減少)	△10,234,895
	その他流動負債の増減額(△は減少)	9,239
	小計	943,031,232
	受取利息及び配当金	2,133,482
	支払利息及び企業債取扱諸費	△85,988,372
	業務活動によるキャッシュ・フロー	859,176,342
II	投資活動によるキャッシュ・フロー	
	固定資産取得・建設改良事業等実施額	△849,521,782
	国庫補助金による収入	0
	他会計補助金による収入	10,688,042
	工事負担金による収入	111,537,490
	他会計負担金による収入	30,446,920
	固定資産売却による収入	0
	投資活動に伴う未収金等の債権の増減額(△は増加)	△85,167,084
	投資活動に伴う未払金等の債務の増減額(△は減少)	183,818,983
	投資活動によるキャッシュ・フロー	△598,197,431
III	財務活動によるキャッシュ・フロー	
	建設改良費等の財源に充てるための企業債による収入	367,000,000
	建設改良費等の財源に充てるための企業債の償還による支出	△406,945,066
	他会計からの出資による収入	52,391,714
	財務活動によるキャッシュ・フロー	12,446,648
IV	資金増加額	273,425,559
V	資金期首残高	4,858,307,467
VI	資金期末残高	5,131,733,026

(消費税及び地方消費税抜き)

令和4年度 甲賀市水道事業会計収益費用明細書

収 益

款	項	目	節	金 額	備 考	
水道事業収益				円 2,809,044,101		
	水道事業収益			2,276,943,488		
		給水収益			2,276,943,488	
			水道料金		2,276,943,488	基本料金、超過料金
	受託工事収益				14,545,000	
		受託工事収益			14,545,000	
			給水工事収益		0	
			修繕工事収益		0	
	路面復旧工事収益			14,545,000	舗装復旧工事に伴う市道維持修繕工事の施工協定分	
	その他営業収益				78,078,310	
		その他営業収益			78,078,310	
			材料売却収益		0	
			手数料		1,507,655	設計審査工事検査、督促手数料 他
	雑収益			76,570,655	消火栓維持管理負担金、青土ダム売電収入、上下水道料金等関連業務委託負担金 他	
	営業外収益				439,477,303	
		受取利息及び配当金			2,133,482	
			預金利息		2,133,482	普通預金、定期預金
		他会計補助金			31,374,775	
			一般会計繰入金		31,374,775	水道事業に係る一般会計繰入金
		長期前受金戻入			404,119,705	
			長期前受金戻入(国庫補助金)		26,965,740	国庫補助金に係る減価償却見合い分収益化
			長期前受金戻入(工事負担金)		337,701,608	工事負担金に係る減価償却見合い分収益化
			長期前受金戻入(受贈財産)		18,644,392	受贈財産に係る減価償却見合い分収益化
		長期前受金戻入(その他)		20,807,965	補助金等に係る減価償却見合い分収益化	
		雑収益			1,849,341	
			不用品売却収益		0	
			その他雑収益		1,849,341	耕心区駐車場料金、土地賃貸借料 他
	特別利益				0	
		固定資産売却益			0	
			固定資産売却益		0	
		過年度損益修正益			0	
過年度損益修正益			0			
合 計				2,809,044,101		

費用

款	項	目	節	金額	備考		
水道事業費用				円 2,433,446,235			
	水道事業費用			2,318,400,221			
		原水及び浄水費			1,042,010,189		
			備用品費		1,260,000	原水浄水施設管理用	
			燃料費		0		
			通信運搬費		1,659,315	各施設専用回線使用料	
			委託料		241,383,475	電気保安業務、緊急出動業務、水道施設維持管理等業務 他	
			手数料		523,070	水質検査 他	
			賃借料		289,823	水源地土地賃借料	
			修繕費		3,687,294	各水源地・浄水池施設修繕	
			動力費		71,032,342	各水源地等電気代	
			薬品費		4,417,150	精製塩、次亜塩素酸ナトリウム	
			材料費		288,390	各水源地・浄水場等施設修繕材料	
			会費負担金		1,682,708	青土ダム管理費負担金	
			受水費		715,786,622	滋賀県水道、伊賀市水道	
			配水及び給水費			173,431,551	
				備用品費		375,447	配水給水施設管理用
		光熱水費			16,707	ブロック給水システム光熱費	
		通信運搬費			7,282,189	各施設専用回線使用料	
		委託料			35,380,456	上水道修繕待機業務、漏水調査、検定満期メーター交換 他	
		手数料			62,000	水質検査	
		賃借料			316,865	施設土地賃借料 他	
		修繕費			82,918,505	漏水修繕、各種機械設備修繕 他	
		路面復旧費			10,646,938	舗装修繕・本復旧	
		動力費			29,228,462	各配水池等電気代	
		材料費			7,202,782	修繕材料 他	
		雑費			1,200	水位監視線添架料	
		業務費				79,397,042	
				印刷製本費		175,438	開栓閉栓名義変更届 他
				通信運搬費		3,237,319	料金後納郵便料 他
			委託料		72,077,950	上下水道料金等関連業務、開閉栓業務 他	
			手数料		3,906,335	金融機関事務取扱手数料 他	

款	項	目	節	金額	備考
		総係費		円 128,739,112	
			報酬	105,000	水道事業審議会委員報酬
			給料	52,367,100	職員14人分
			手当	27,413,172	職員14人分
			賞与引当金繰入	9,297,000	令和5年6月分賞与 (令和4年12月～令和5年3月分)
			法定福利費	24,102,235	職員14人分
			旅費	4,196	費用弁償
			備用品費	896,881	コピー代、非常用給水袋 他
			燃料費	312,811	公用車燃料代
			光熱水費	1,403,637	庁舎電気代
			食糧費	2,056	審議会用お茶
			印刷製本費	18,902	決算書
			通信運搬費	476,494	料金後納郵便料、電話代 他
			委託料	5,950,950	上下水道システム更新等業務、 会計システム保守 他
			手数料	168,537	公用車車検代行手数料 他
			賃借料	878,000	水道積算システム使用料 他
			修繕費	553,468	公用車車検点検整備代 他
			補償費	0	
			会費負担金	415,130	日本水道協会負担金、 積算システム集中化利用料金 他
			保険料	1,484,243	公用車自賠責保険、水道賠償責任保険、 公有建物共済保険 他
			雑費	149,300	公用車重量税
			貸倒引当金繰入	2,740,000	
			補助金	0	
			貸倒損失	0	
		減価償却費		889,505,598	
			有形固定資産 減価償却費	887,057,444	構築物 他
			無形固定資産 減価償却費	2,448,154	水利権、施設利用権
		資産減耗費		5,316,729	
			固定資産除却費	5,316,729	配水管 他
			たな卸資産減耗費	0	
	受託工事費用			14,545,000	
		受託工事費		14,545,000	
			備用品費	0	
			委託料	0	
			工事費	14,545,000	舗装復旧工事に伴う市道維持修繕工事 の施工協定分
			路面復旧費	0	
			材料費	0	

款	項	目	節	金額	備考
	その他営業費用			円 0	
		その他営業費用		0	
			材料売却原価	0	
	営業外費用			95,416,220	
		支払利息及び企業債取扱諸費		85,988,372	
			企業債利息	85,988,372	財政融資資金、 地方公共団体金融機構
			一時借入金利息	0	
		雑支出		9,427,848	
			不用品売却原価	0	
			その他雑支出	9,427,848	控除対象外消費税 他
	特別損失			5,084,794	
		固定資産売却損		0	
			固定資産売却損	0	
		過年度損益修正損		5,084,794	
	過年度損益修正損		5,084,794	過年度分漏水還付、不納欠損	
	予備費			0	
		予備費		0	
			予備費	0	
合計				2,433,446,235	

令和4年度 甲賀市水道事業会計資本的収支明細書

収 入

款	項	目	節	金 額	備 考	
資本的収入				円 584,220,236		
	企業債			367,000,000		
		企業債		企業債	367,000,000	
			企業債		367,000,000	地方公共団体金融機構
	出資金			52,391,714		
		出資金		出資金	52,391,714	
			出資金		52,391,714	簡易水道企業債元金分 他
	負担金			153,073,522		
		分担金		分担金	122,626,602	
			工事分担金		122,626,602	配給水管移設工事補償 他
		負担金		負担金	30,446,920	
			加入金		30,446,920	新規加入金 他
	補助金			11,755,000		
		補助金		補助金	11,755,000	
			その他補助金		11,755,000	滋賀県自治振興交付金
	固定資産売却代金			0		
		土地売却代金		土地売却代金	0	
土地売却代金				0		
合 計				584,220,236		

支 出

款	項	目	節	金 額	備 考	
資本的支出				円 1,256,466,848		
	建設改良費			849,521,782		
		メーター費			740,520	
			メーター費		740,520	新設メーター費
		水道設備工事費			840,683,262	
			給料		15,341,700	職員5人分
			手当		10,586,072	職員5人分
			法定福利費		7,283,320	職員5人分
			旅費		0	
			備用品費		311,824	コピー代 他
			燃料費		245,046	公用車燃料代
			委託料		181,695,300	工事設計業務 他
			工事費		625,220,000	配給水管布設替・移設工事 他
		固定資産購入費			8,098,000	
			固定資産購入費		8,098,000	水道管路情報管理システム
	企業債償還金			406,945,066		
		企業債償還金		406,945,066		
			元金償還金		406,945,066	財政融資資金、 地方公共団体金融機構
	予備費			0		
		予備費		0		
			予備費		0	
合 計			1,256,466,848			

固定資産明細書

1. 有形固定資産

(単位：円)

資産の種 類	年度当初 現在高	当年度 増加額	当年度 減少額	年度末 現在高	減価償却累計額			年度末 償却未済高	備 考
					当年度 増加額	当年度 減少額	累 計		
土 地	282,427,016	0	0	282,427,016	0	0	0	282,427,016	
建 物	581,968,956	0	0	581,968,956	12,217,552	0	354,357,034	227,611,922	
構築物	33,277,868,310	638,593,773	8,984,849	33,907,477,234	746,674,641	6,065,555	16,104,039,014	17,803,438,220	
機 械 及 び 装 置	4,651,460,015	133,850,913	5,130,031	4,780,180,897	124,324,857	4,155,325	3,494,266,856	1,285,914,041	
車 両 及 び 運搬具	37,973,495	0	0	37,973,495	50,576	0	36,159,370	1,814,125	
工具、 器具及 び備品	118,182,336	8,098,000	0	126,280,336	3,789,818	0	100,576,287	25,704,049	
建 設 仮勘定	320,431,545	106,603,856	21,367,385	405,668,016	0	0	0	405,668,016	
合 計	39,270,311,673	887,146,542	35,482,265	40,121,975,950	887,057,444	10,220,880	20,089,398,561	20,032,577,389	

2. 無形固定資産

(単位：円)

資産の種類	年度当初 現在高	当年度 増加額	当年度 減少額	当 年 度 減価償却額	年度末現在高	備 考
水 利 権	3,319,701	0	1,422,729	237,122	1,659,850	
地 上 権	7,764,329	0	0	0	7,764,329	
施 設 利 用 権	15,812,224	0	0	2,211,032	13,601,192	
合 計	26,896,254	0	1,422,729	2,448,154	23,025,371	

企業債明細書

(単位:円)

種類	発行年月日	発行総額	償 還 高		未償還残高	利率 (%)	償還終期
			当年度償還高	償還高累計			
政府資金	平成 5年 3月25日	12,600,000	809,227	12,600,000	0	4.40	令和 5年 3月25日
政府資金	平成 5年 3月25日	81,200,000	5,215,017	81,200,000	0	4.40	令和 5年 3月25日
政府資金	平成 5年 3月25日	59,100,000	3,795,660	59,100,000	0	4.40	令和 5年 3月25日
政府資金	平成 5年 3月25日	37,000,000	2,376,301	37,000,000	0	4.40	令和 5年 3月25日
政府資金	平成 5年 5月14日	48,400,000	3,108,459	48,400,000	0	4.40	令和 5年 3月25日
政府資金	平成 5年 8月20日	154,000,000	10,368,653	154,000,000	0	4.90	令和 5年 3月25日
政府資金	平成 6年 3月23日	19,700,000	1,134,095	18,524,132	1,175,868	3.65	令和 6年 3月 1日
政府資金	平成 6年 3月23日	64,500,000	3,713,156	60,650,077	3,849,923	3.65	令和 6年 3月 1日
政府資金	平成 6年 3月23日	10,500,000	604,468	9,873,269	626,731	3.65	令和 6年 3月 1日
政府資金	平成 6年 3月23日	7,000,000	402,978	6,582,179	417,821	3.65	令和 6年 3月 1日
政府資金	平成 6年 3月23日	24,200,000	1,393,153	22,755,533	1,444,467	3.65	令和 6年 3月 1日
政府資金	平成 6年 3月23日	10,000,000	575,683	9,403,113	596,887	3.65	令和 6年 3月 1日
政府資金	平成 6年 3月23日	16,900,000	972,904	15,891,261	1,008,739	3.65	令和 6年 3月 1日
政府資金	平成 6年 3月23日	20,500,000	1,180,150	19,276,381	1,223,619	3.65	令和 6年 3月 1日
政府資金	平成 6年 3月23日	25,100,000	1,444,964	23,601,813	1,498,187	3.65	令和 6年 3月 1日
政府資金	平成 6年 6月30日	17,000,000	1,018,481	15,939,333	1,060,667	4.10	令和 6年 3月25日
政府資金	平成 6年 7月29日	68,000,000	4,073,924	63,757,332	4,242,668	4.10	令和 6年 3月25日
政府資金	平成 7年 3月27日	21,600,000	1,295,827	18,822,610	2,777,390	4.65	令和 7年 3月 1日
政府資金	平成 7年 3月27日	23,200,000	1,391,814	20,216,878	2,983,122	4.65	令和 7年 3月 1日
金融機構	平成 7年 3月27日	15,100,000	1,044,130	15,100,000	0	4.70	令和 5年 3月20日
金融機構	平成 7年 3月27日	1,600,000	111,122	1,600,000	0	4.75	令和 5年 3月20日
政府資金	平成 7年 3月27日	58,500,000	3,509,530	50,977,903	7,522,097	4.65	令和 7年 3月 1日
政府資金	平成 7年 3月27日	2,000,000	119,984	1,742,834	257,166	4.65	令和 7年 3月 1日
政府資金	平成 7年 3月27日	23,900,000	1,433,808	20,826,870	3,073,130	4.65	令和 7年 3月 1日
政府資金	平成 7年 3月27日	14,500,000	869,884	12,635,549	1,864,451	4.65	令和 7年 3月 1日
政府資金	平成 7年 3月27日	16,900,000	1,013,864	14,726,950	2,173,050	4.65	令和 7年 3月 1日
政府資金	平成 7年 3月27日	9,500,000	569,923	8,278,463	1,221,537	4.65	令和 7年 3月 1日
金融機構	平成 7年 3月27日	3,800,000	263,917	3,800,000	0	4.75	令和 5年 3月20日
金融機構	平成 7年 3月27日	5,700,000	394,142	5,700,000	0	4.70	令和 5年 3月20日
金融機構	平成 7年 3月27日	2,200,000	152,793	2,200,000	0	4.75	令和 5年 3月20日
金融機構	平成 7年 3月27日	10,900,000	753,709	10,900,000	0	4.70	令和 5年 3月20日
金融機構	平成 7年 3月30日	12,900,000	892,005	12,900,000	0	4.70	令和 5年 3月20日
金融機構	平成 7年 3月30日	8,600,000	597,285	8,600,000	0	4.75	令和 5年 3月20日
金融機構	平成 7年 3月30日	800,000	55,562	800,000	0	4.75	令和 5年 3月20日
金融機構	平成 7年 3月30日	1,200,000	82,977	1,200,000	0	4.70	令和 5年 3月20日
金融機構	平成 7年 3月30日	400,000	27,780	400,000	0	4.75	令和 5年 3月20日
金融機構	平成 7年 3月30日	15,700,000	1,085,618	15,700,000	0	4.70	令和 5年 3月20日
金融機構	平成 7年 3月30日	5,800,000	402,820	5,800,000	0	4.75	令和 5年 3月20日
金融機構	平成 7年 3月30日	8,700,000	601,585	8,700,000	0	4.70	令和 5年 3月20日
政府資金	平成 7年 4月28日	19,000,000	1,101,522	16,654,722	2,345,278	4.20	令和 7年 3月25日
政府資金	平成 8年 3月14日	54,600,000	2,821,247	45,587,380	9,012,620	3.15	令和 8年 3月 1日
政府資金	平成 8年 3月14日	36,800,000	1,901,500	30,725,560	6,074,440	3.15	令和 8年 3月 1日
政府資金	平成 8年 3月14日	4,000,000	206,685	3,339,735	660,265	3.15	令和 8年 3月 1日
金融機構	平成 8年 3月22日	35,600,000	2,079,742	33,453,174	2,146,826	3.20	令和 6年 3月20日
金融機構	平成 8年 3月22日	800,000	46,934	751,528	48,472	3.25	令和 6年 3月20日
金融機構	平成 8年 3月22日	700,000	41,067	657,588	42,412	3.25	令和 6年 3月20日
金融機構	平成 8年 3月22日	23,600,000	1,378,704	22,176,823	1,423,177	3.20	令和 6年 3月20日
金融機構	平成 8年 3月22日	2,000,000	116,839	1,879,392	120,608	3.20	令和 6年 3月20日
金融機構	平成 8年 3月22日	900,000	52,801	845,469	54,531	3.25	令和 6年 3月20日
金融機構	平成 8年 3月22日	10,500,000	616,009	9,863,807	636,193	3.25	令和 6年 3月20日
金融機構	平成 8年 3月22日	31,500,000	1,840,221	29,600,422	1,899,578	3.20	令和 6年 3月20日
金融機構	平成 8年 3月22日	1,200,000	70,401	1,127,292	72,708	3.25	令和 6年 3月20日
金融機構	平成 8年 3月22日	11,600,000	677,668	10,900,472	699,528	3.20	令和 6年 3月20日
政府資金	平成 8年 3月25日	19,200,000	1,010,134	15,956,989	3,243,011	3.40	令和 8年 3月 1日
政府資金	平成 8年 3月25日	63,000,000	3,314,502	52,358,867	10,641,133	3.40	令和 8年 3月 1日
政府資金	平成 8年 4月30日	56,000,000	2,946,224	46,541,215	9,458,785	3.40	令和 8年 3月25日
政府資金	平成 8年 5月27日	47,000,000	2,472,723	39,061,377	7,938,623	3.40	令和 8年 3月25日

(単位:円)

種類	発行年月日	発行総額	償還高		未償還残高	利率(%)	償還終期
			当年度償還高	償還高累計			
政府資金	平成 9年 3月25日	6,000,000	293,848	4,739,384	1,260,616	2.80	令和 9年 3月 1日
政府資金	平成 9年 3月25日	12,700,000	621,979	10,031,697	2,668,303	2.80	令和 9年 3月 1日
政府資金	平成 9年 3月25日	21,700,000	1,062,751	17,140,773	4,559,227	2.80	令和 9年 3月 1日
政府資金	平成 9年 3月25日	20,400,000	999,085	16,113,907	4,286,093	2.80	令和 9年 3月 1日
政府資金	平成 9年 3月25日	9,000,000	440,772	7,109,075	1,890,925	2.80	令和 9年 3月 1日
政府資金	平成 9年 3月25日	20,600,000	1,008,879	16,271,886	4,328,114	2.80	令和 9年 3月 1日
政府資金	平成 9年 3月25日	16,200,000	793,391	12,796,338	3,403,662	2.80	令和 9年 3月 1日
金融機構	平成 9年 3月26日	4,000,000	220,454	3,539,927	460,073	2.85	令和 7年 3月20日
金融機構	平成 9年 3月26日	7,700,000	424,374	6,814,360	885,640	2.85	令和 7年 3月20日
金融機構	平成 9年 3月26日	14,500,000	802,206	12,824,607	1,675,393	2.90	令和 7年 3月20日
金融機構	平成 9年 3月26日	24,500,000	1,350,281	21,682,056	2,817,944	2.85	令和 7年 3月20日
政府資金	平成 9年 4月30日	183,500,000	8,928,624	145,291,632	38,208,368	2.70	令和 9年 3月25日
政府資金	平成10年 3月25日	38,600,000	1,767,010	29,189,417	9,410,583	2.10	令和10年 3月 1日
金融機構	平成10年 3月25日	18,600,000	950,001	15,625,001	2,974,999	2.15	令和 8年 3月20日
政府資金	平成10年 3月25日	5,900,000	270,087	4,461,594	1,438,406	2.10	令和10年 3月 1日
政府資金	平成10年 3月25日	8,900,000	407,420	6,730,203	2,169,797	2.10	令和10年 3月 1日
金融機構	平成10年 3月25日	30,200,000	1,547,865	25,347,916	4,852,084	2.20	令和 8年 3月20日
政府資金	平成10年 3月25日	45,300,000	2,073,720	34,255,975	11,044,025	2.10	令和10年 3月 1日
政府資金	平成10年 3月25日	13,600,000	622,573	10,284,354	3,315,646	2.10	令和10年 3月 1日
政府資金	平成10年 3月25日	4,600,000	210,576	3,478,533	1,121,467	2.10	令和10年 3月 1日
政府資金	平成10年 3月25日	3,900,000	178,532	2,949,189	950,811	2.10	令和10年 3月 1日
政府資金	平成10年 3月25日	42,000,000	1,922,653	31,760,507	10,239,493	2.10	令和10年 3月 1日
金融機構	平成10年 3月25日	22,300,000	1,138,981	18,733,201	3,566,799	2.15	令和 8年 3月20日
金融機構	平成10年 3月30日	3,800,000	194,086	3,192,205	607,795	2.15	令和 8年 3月20日
金融機構	平成10年 3月30日	6,000,000	306,452	5,040,323	959,677	2.15	令和 8年 3月20日
政府資金	平成10年 5月25日	107,000,000	4,869,454	81,144,643	25,855,357	2.00	令和10年 3月25日
金融機構	平成11年 3月24日	23,500,000	1,171,350	18,562,049	4,937,951	2.10	令和 9年 3月20日
金融機構	平成11年 3月24日	21,900,000	1,091,599	17,298,250	4,601,750	2.10	令和 9年 3月20日
金融機構	平成11年 3月24日	52,200,000	2,601,893	41,231,444	10,968,556	2.10	令和 9年 3月20日
金融機構	平成11年 3月24日	9,800,000	488,478	7,740,769	2,059,231	2.10	令和 9年 3月20日
政府資金	平成11年 3月25日	25,600,000	1,147,676	18,186,882	7,413,118	2.10	令和11年 3月 1日
政府資金	平成11年 3月25日	25,200,000	1,129,743	17,902,712	7,297,288	2.10	令和11年 3月 1日
政府資金	平成11年 3月25日	12,300,000	551,422	8,738,228	3,561,772	2.10	令和11年 3月 1日
政府資金	平成11年 3月25日	42,800,000	1,918,769	30,406,192	12,393,808	2.10	令和11年 3月 1日
政府資金	平成11年 3月25日	9,500,000	425,895	6,749,037	2,750,963	2.10	令和11年 3月 1日
政府資金	平成11年 5月25日	71,100,000	3,124,708	51,199,063	19,900,937	1.70	令和11年 3月25日
金融機構	平成12年 3月22日	20,000,000	971,363	14,842,356	5,157,644	2.00	令和10年 3月20日
政府資金	平成12年 3月27日	30,000,000	1,311,995	20,047,201	9,952,799	2.00	令和12年 3月 1日
政府資金	平成12年 3月27日	67,100,000	2,934,496	44,838,907	22,261,093	2.00	令和12年 3月 1日
政府資金	平成12年 3月27日	35,600,000	1,556,901	23,789,343	11,810,657	2.00	令和12年 3月 1日
政府資金	平成12年 3月27日	108,600,000	4,749,423	72,570,869	36,029,131	2.00	令和12年 3月 1日
政府資金	平成12年 3月27日	6,100,000	266,773	4,076,264	2,023,736	2.00	令和12年 3月 1日
金融機構	平成12年 3月30日	23,500,000	1,141,351	17,439,766	6,060,234	2.00	令和10年 3月20日
金融機構	平成12年 3月30日	42,900,000	2,083,572	31,836,849	11,063,151	2.00	令和10年 3月20日
金融機構	平成12年 3月30日	69,400,000	3,370,628	51,502,969	17,897,031	2.00	令和10年 3月20日
政府資金	平成12年 5月26日	33,800,000	1,478,182	22,586,514	11,213,486	2.00	令和12年 3月25日
金融機構	平成12年 5月30日	5,300,000	257,411	3,933,224	1,366,776	2.00	令和10年 3月20日
金融機構	平成12年 5月30日	3,900,000	189,416	2,894,259	1,005,741	2.00	令和10年 3月20日
政府資金	平成12年 6月30日	7,900,000	344,128	5,299,966	2,600,034	1.90	令和12年 3月25日
政府資金	平成13年 3月26日	30,000,000	1,270,578	19,072,372	10,927,628	1.60	令和13年 3月 1日
政府資金	平成13年 3月26日	11,800,000	499,761	7,501,800	4,298,200	1.60	令和13年 3月 1日
政府資金	平成13年 3月26日	56,000,000	2,371,747	35,601,763	20,398,237	1.60	令和13年 3月 1日
政府資金	平成13年 3月26日	21,000,000	889,405	13,350,662	7,649,338	1.60	令和13年 3月 1日
政府資金	平成13年 3月26日	18,900,000	800,465	12,015,594	6,884,406	1.60	令和13年 3月 1日
金融機構	平成13年 3月29日	20,000,000	938,443	14,033,668	5,966,332	1.65	令和11年 3月20日
金融機構	平成13年 3月29日	7,800,000	365,993	5,473,131	2,326,869	1.65	令和11年 3月20日
金融機構	平成13年 3月29日	20,100,000	943,135	14,103,834	5,996,166	1.65	令和11年 3月20日
金融機構	平成13年 3月29日	51,600,000	2,426,310	36,147,085	15,452,915	1.70	令和11年 3月20日
金融機構	平成13年 3月29日	14,000,000	656,910	9,823,567	4,176,433	1.65	令和11年 3月20日

(単位:円)

種類	発行年月日	発行総額	償還高		未償還残高	利率(%)	償還終期
			当年度償還高	償還高累計			
金融機構	平成13年 3月29日	12,600,000	591,219	8,841,210	3,758,790	1.65	令和11年 3月20日
金融機構	平成13年 9月21日	6,700,000	315,836	4,486,491	2,213,509	2.00	令和11年 9月20日
政府資金	平成13年10月19日	40,100,000	1,702,124	24,178,877	15,921,123	2.00	令和13年 9月25日
政府資金	平成14年 3月25日	17,700,000	746,703	10,190,779	7,509,221	2.20	令和14年 3月 1日
政府資金	平成14年 3月25日	19,400,000	818,421	11,169,555	8,230,445	2.20	令和14年 3月 1日
政府資金	平成14年 3月25日	14,800,000	624,362	8,521,105	6,278,895	2.20	令和14年 3月 1日
政府資金	平成14年 3月25日	7,300,000	307,962	4,202,978	3,097,022	2.20	令和14年 3月 1日
金融機構	平成14年 3月28日	31,500,000	1,479,203	20,187,708	11,312,292	2.20	令和12年 3月20日
金融機構	平成14年 3月28日	14,100,000	662,119	9,036,402	5,063,598	2.20	令和12年 3月20日
金融機構	平成14年 3月28日	26,200,000	1,230,320	16,791,044	9,408,956	2.20	令和12年 3月20日
金融機構	平成14年 3月28日	13,000,000	610,465	8,331,435	4,668,565	2.20	令和12年 3月20日
金融機構	平成14年 3月28日	2,300,000	108,005	1,474,024	825,976	2.20	令和12年 3月20日
政府資金	平成15年 3月25日	15,400,000	628,576	8,682,747	6,717,253	1.20	令和15年 3月 1日
金融機構	平成15年 3月25日	45,300,000	2,040,093	27,991,663	17,308,337	1.30	令和13年 3月20日
政府資金	平成15年 3月25日	68,000,000	2,775,529	38,339,402	29,660,598	1.20	令和15年 3月 1日
政府資金	平成15年 3月25日	73,000,000	2,979,612	41,158,475	31,841,525	1.20	令和15年 3月 1日
金融機構	平成15年 3月28日	69,800,000	3,135,803	43,315,994	26,484,006	1.20	令和13年 3月20日
金融機構	平成15年 3月28日	155,300,000	6,976,936	96,374,984	58,925,016	1.20	令和13年 3月20日
金融機構	平成15年 3月28日	43,800,000	1,967,738	27,181,096	16,618,904	1.20	令和13年 3月20日
金融機構	平成15年 4月10日	62,000,000	2,785,383	38,475,526	23,524,474	1.20	令和13年 3月20日
金融機構	平成15年 4月10日	8,800,000	395,345	5,461,043	3,338,957	1.20	令和13年 3月20日
金融機構	平成16年 3月23日	25,200,000	1,128,981	14,018,247	11,181,753	1.90	令和14年 3月20日
金融機構	平成16年 3月23日	32,600,000	1,460,507	18,134,713	14,465,287	1.90	令和14年 3月20日
政府資金	平成16年 3月25日	18,400,000	743,119	9,170,745	9,229,255	2.00	令和16年 3月 1日
政府資金	平成16年 3月25日	238,300,000	9,624,187	118,771,110	119,528,890	2.00	令和16年 3月 1日
金融機構	平成16年 3月30日	1,200,000	53,761	667,535	532,465	1.90	令和14年 3月20日
金融機構	平成16年 3月30日	104,100,000	4,663,768	57,908,701	46,191,299	1.90	令和14年 3月20日
金融機構	平成16年 8月20日	4,700,000	211,674	2,549,504	2,150,496	2.40	令和14年 3月20日
政府資金	平成16年 9月30日	472,500,000	18,883,455	224,461,397	248,038,603	2.10	令和16年 9月 1日
政府資金	平成17年 3月25日	206,600,000	10,785,779	124,779,055	81,820,945	2.00	令和12年 3月 1日
政府資金	平成17年 3月25日	43,000,000	1,700,638	19,563,443	23,436,557	2.10	令和17年 3月 1日
金融機構	平成17年 3月30日	53,800,000	2,365,731	27,214,403	26,585,597	2.10	令和15年 3月20日
金融機構	平成17年 3月30日	5,800,000	255,042	2,933,895	2,866,105	2.10	令和15年 3月20日
金融機構	平成17年 3月30日	7,800,000	342,987	3,945,583	3,854,417	2.10	令和15年 3月20日
金融機構	平成17年 3月30日	4,800,000	211,069	2,428,051	2,371,949	2.10	令和15年 3月20日
政府資金	平成17年12月27日	323,400,000	12,657,473	140,706,681	182,693,319	2.10	令和17年 9月25日
政府資金	平成17年12月27日	2,200,000	86,106	957,187	1,242,813	2.10	令和17年 9月25日
金融機構	平成17年12月27日	8,900,000	387,442	4,330,445	4,569,555	2.00	令和15年 9月20日
金融機構	平成17年12月27日	20,100,000	875,009	9,779,993	10,320,007	2.00	令和15年 9月20日
金融機構	平成18年 3月30日	163,800,000	7,060,065	76,116,567	87,683,433	2.00	令和16年 3月20日
金融機構	平成18年 3月30日	35,700,000	1,538,732	16,589,508	19,110,492	2.00	令和16年 3月20日
金融機構	平成18年 3月30日	2,500,000	107,754	1,161,728	1,338,272	2.00	令和16年 3月20日
金融機構	平成19年 3月29日	96,700,000	4,078,160	40,498,697	56,201,303	2.10	令和17年 3月20日
金融機構	平成19年 3月29日	245,000,000	10,332,464	102,607,865	142,392,135	2.10	令和17年 3月20日
金融機構	平成19年 3月29日	7,700,000	324,425	3,214,122	4,485,878	2.15	令和17年 3月20日
金融機構	平成19年 3月29日	10,500,000	442,820	4,397,481	6,102,519	2.10	令和17年 3月20日
金融機構	平成20年 3月25日	49,300,000	2,039,091	18,634,669	30,665,331	2.05	令和18年 3月20日
金融機構	平成20年 3月28日	254,700,000	10,534,610	96,272,818	158,427,182	2.05	令和18年 3月20日
金融機構	平成20年 3月28日	37,000,000	1,530,351	13,985,451	23,014,549	2.05	令和18年 3月20日
金融機構	平成20年 3月28日	17,100,000	251,938	13,297,469	3,802,531	2.10	令和18年 3月20日
政府資金	平成21年 3月25日	130,000,000	4,776,638	39,905,415	90,094,585	1.90	令和21年 3月 1日
金融機構	平成21年 3月30日	120,000,000	4,891,073	40,861,438	79,138,562	1.90	令和19年 3月20日
金融機構	平成21年 3月30日	18,400,000	749,965	6,265,420	12,134,580	1.90	令和19年 3月20日
政府資金	平成22年 1月26日	70,000,000	2,520,081	19,832,323	50,167,677	2.10	令和21年 9月25日
金融機構	平成23年 3月30日	180,000,000	7,064,316	46,756,372	133,243,628	1.90	令和21年 3月20日
金融機構	平成23年 3月30日	30,000,000	1,177,386	7,792,728	22,207,272	1.90	令和21年 3月20日
金融機構	平成23年 7月28日	5,000,000	196,231	1,298,788	3,701,212	1.90	令和21年 3月20日
金融機構	平成23年 8月30日	135,000,000	5,359,353	35,678,279	99,321,721	1.70	令和21年 3月20日
金融機構	平成24年 3月29日	233,300,000	9,106,292	52,395,596	180,904,404	1.70	令和22年 3月20日

(単位:円)

種類	発行年月日	発行総額	償還高		未償還残高	利率 (%)	償還終期
			当年度償還高	償還高累計			
金融機構	平成24年 3月29日	15,300,000	597,198	3,436,145	11,863,855	1.70	令和22年 3月20日
金融機構	平成24年 5月30日	43,700,000	1,717,131	9,904,050	33,795,950	1.60	令和22年 3月20日
金融機構	平成24年 5月30日	13,500,000	530,464	3,059,604	10,440,396	1.60	令和22年 3月20日
金融機構	平成24年 6月28日	20,000,000	785,873	4,532,748	15,467,252	1.60	令和22年 3月20日
金融機構	平成24年 6月28日	24,200,000	950,905	5,484,623	18,715,377	1.60	令和22年 3月20日
金融機構	平成25年 3月28日	199,700,000	7,841,147	38,134,341	161,565,659	1.40	令和23年 3月20日
金融機構	平成25年 3月28日	30,000,000	1,177,939	5,728,745	24,271,255	1.40	令和23年 3月20日
金融機構	平成26年 2月 6日	220,300,000	8,589,869	37,727,994	182,572,006	1.40	令和23年 9月20日
金融機構	平成26年 3月25日	10,000,000	390,525	1,532,191	8,467,809	1.30	令和24年 3月20日
金融機構	平成26年12月25日	20,000,000	790,056	2,727,692	17,272,308	1.10	令和24年 9月20日
政府資金	平成27年 3月25日	420,000,000	14,850,278	44,023,097	375,976,903	1.20	令和27年 3月 1日
金融機構	平成27年 3月26日	61,000,000	2,396,490	7,111,318	53,888,682	1.10	令和25年 3月20日
金融機構	平成27年 3月26日	29,000,000	1,139,315	3,380,791	25,619,209	1.10	令和25年 3月20日
金融機構	平成28年 3月24日	266,800,000	11,028,899	22,002,859	244,797,141	0.50	令和26年 3月20日
金融機構	平成28年 3月24日	158,900,000	6,908,694	13,817,426	145,082,574	0.50	令和26年 3月20日
金融機構	平成28年 3月24日	74,300,000	3,230,434	6,460,886	67,839,114	0.50	令和26年 3月20日
金融機構	平成28年 9月29日	28,100,000	1,221,738	1,832,633	26,267,367	0.30	令和26年 9月20日
金融機構	平成29年 3月23日	187,600,000	8,156,560	8,156,560	179,443,440	0.60	令和27年 3月20日
金融機構	平成29年 3月23日	18,700,000	813,076	813,076	17,886,924	0.60	令和27年 3月20日
金融機構	平成30年 3月26日	64,600,000	0	0	64,600,000	0.50	令和28年 3月20日
金融機構	平成30年 3月26日	292,500,000	0	0	292,500,000	0.50	令和28年 3月20日
金融機構	平成31年 3月25日	4,500,000	0	0	4,500,000	0.40	令和29年 3月20日
金融機構	平成31年 3月25日	400,000,000	0	0	400,000,000	0.40	令和29年 3月20日
金融機構	令和 2年 3月26日	400,000,000	0	0	400,000,000	0.20	令和30年 3月20日
金融機構	令和 3年 3月25日	390,000,000	0	0	390,000,000	0.50	令和31年 3月20日
金融機構	令和 4年 3月24日	128,000,000	0	0	128,000,000	0.60	令和32年 3月20日
金融機構	令和 5年 3月23日	272,000,000	0	0	272,000,000	1.20	令和33年 3月20日
金融機構	令和 5年 3月23日	95,000,000	0	0	95,000,000	1.20	令和33年 3月20日
合計		11,097,800,000	406,945,066	4,603,152,323	6,494,647,677		

議案第74号

令和4年度甲賀市診療所事業会計決算の認定を求めることについて
上記の議案を提出する。

令和5年8月28日

甲賀市長 岩 永 裕 貴

令和4年度甲賀市診療所事業会計決算の認定を求めることについて

令和4年度甲賀市診療所事業会計決算は、次の決算書のとおりであるので、地方公営企業法（昭和27年法律第292号）第30条第4項の規定に基づき、甲賀市監査委員の意見を付けて認定を求める。

令和4年度 甲賀市

(1) 収益的収入及び支出
収入

区 分	予 算 額		
	当初予算額	補正予算額	地方公営企業法第24条第3項の規定による支出額に係る財源充当額
第1款 診療所事業収益	241,754,000	0	0
第1項 医業収益	161,120,000	0	0
第2項 医業外収益	80,633,000	0	0
第3項 特別利益	1,000	0	0

支出

区 分	予 算 額					小 計
	当初予算額	補正予算額	予備費支出額	流 用 増 減 額	地方公営企業法第24条第3項の規定による支出額	
第1款 診療所事業費用	241,754,000	10,441,000	0	0	0	252,195,000
第1項 医業費用	237,604,000	10,441,000	0	0	0	248,045,000
第2項 医業外費用	3,600,000	0	0	0	0	3,600,000
第3項 特別損失	50,000	0	0	0	0	50,000
第4項 予備費	500,000	0	0	0	0	500,000

(2) 資本的収入及び支出
収入

区 分	予 算 額			地方公営企業法第26条の規定による繰越額に係る財源充当額
	当初予算額	補正予算額	小 計	
第1款 資本的収入	1,100,000	0	1,100,000	0
第2項 補助金	1,100,000	0	1,100,000	0

支出

区 分	予 算 額				地方公営企業法第26条の規定による繰越額
	当初予算額	補正予算額	流 用 増 減 額	小 計	
第1款 資本的支出	15,778,000	0	0	15,778,000	0
第1項 建設改良費	10,373,000	0	0	10,373,000	0
第2項 企業債償還金	5,405,000	0	0	5,405,000	0

資本的収入額が資本的支出額に対して不足する額 5,404,323 円は、

診療所事業決算報告書

(単位：円)

合計	決算額	予算額に比べ 決算額の増減	備考
241,754,000	261,857,524	20,103,524	
161,120,000	181,201,947	20,081,947	(うち、仮受消費税及び地方消費税 2,542,466)
80,633,000	80,655,577	22,577	(うち、仮受消費税及び地方消費税 14,018)
1,000	0	△ 1,000	

(単位：円)

地方公営企業法第26条第2項の規定による繰越額	合計	決算額	地方公営企業法第26条第2項の規定による繰越額	不用額	備考
0	252,195,000	229,002,673	0	23,192,327	
0	248,045,000	224,506,249	0	23,538,751	(うち、仮払消費税及び 地方消費税 2,630,997)
0	3,600,000	3,507,039	0	92,961	
0	50,000	989,385	0	△ 939,385	
0	500,000	0	0	500,000	

(単位：円)

合計	決算額	予算額に比べ 決算額の増減	備考
1,100,000	0	△ 1,100,000	
1,100,000	0	△ 1,100,000	

(単位：円)

合計	決算額	地方公営企業法第26条の規定による繰越額	不用額	備考
15,778,000	5,404,323	0	10,373,677	
10,373,000	0	0	10,373,000	
5,405,000	5,404,323	0	677	

過年度分損益勘定留保資金5,404,323円で補填した。

令和4年度 甲賀市診療所事業損益計算書
(令和4年4月1日から令和5年3月31日まで)

(単位:円)

1. 医業収益			
(1) 外来収益	153,236,694		
(2) その他医業収益	<u>25,422,787</u>	178,659,481	
2. 医業費用			
(1) 給与費	171,296,768		
(2) 材料費	16,547,990		
(3) 経費	19,726,647		
(4) 減価償却費	14,276,287		
(5) 資産減耗費	18,560		
(6) 研究研修費	<u>9,000</u>	<u>221,875,252</u>	
医業損失			43,215,771
3. 医業外収益			
(1) 受取利息及び配当金	35,784		
(2) 他会計補助金	61,060,000		
(3) 他会計負担金	12,200,000		
(4) 長期前受金戻入	6,414,556		
(5) 国庫補助金	0		
(6) その他医業外収益	<u>931,603</u>	80,641,943	
4. 医業外費用			
(1) 支払利息及び企業債取扱諸費	2,229,039		
(2) 雑支出	<u>1,949,460</u>	<u>4,178,499</u>	<u>76,463,444</u>
経常利益			33,247,673
5. 特別利益			
(1) 固定資産売却益	0		
(2) 過年度損益修正益	0		
(3) その他特別利益	<u>0</u>	0	
6. 特別損失			
(1) 過年度損益修正損	989,385		
(2) その他特別損失	<u>0</u>	<u>989,385</u>	<u>△989,385</u>
当年度純利益			32,258,288
前年度繰越欠損金			30,386,188
当年度未処分利益剰余金			<u>1,872,100</u>

(消費税及び地方消費税抜き)

令和 4 年 度 甲 賀 市

(令和 4 年 4 月 1 日から)

	資本金	剰 資 本 剰 余 金			
		受贈財産 評価額	補助金	寄付金	資本剰余金 合計
		前年度末残高	115,471,884	3,400,000	0
前年度処分額	0	0	0	0	0
条例第 3 条による 処分額	0				0
減債積立金の積立	0				0
利益積立金の積立	0				0
処分後残高	115,471,884	3,400,000	0	0	3,400,000
当年度変動額	0	0	0	0	0
受贈財産の受入	0				0
補助金の受入	0				0
当年度純利益	0				0
当年度末残高	115,471,884	3,400,000	0	0	3,400,000

令和 4 年 度 甲 賀 市

	資本金
当年度末残高	115,471,884
条例第 3 条による処分額	0
減債積立金の積立	
利益積立金の積立	
処分後残高	115,471,884

(注) △表記は、減少、損失又は欠損を示す。

診療所事業剰余金計算書

令和5年3月31日まで)

(単位:円)

余 金					資本合計
利 益 剰 余 金					
減債積立金	利益積立金	建設改良積立金	未処分利益剰余金	利益剰余金合計	
6,600,000	76,000,000	0	△ 30,386,188	52,213,812	171,085,696
0	0	0	0	0	0
				0	0
				0	0
				0	0
			(繰越欠損金)		
6,600,000	76,000,000	0	△ 30,386,188	52,213,812	171,085,696
0	0	0	32,258,288	32,258,288	32,258,288
				0	0
				0	0
			32,258,288	32,258,288	32,258,288
			(当年度未処分利益剰余金)		
6,600,000	76,000,000	0	1,872,100	84,472,100	203,343,984

診療所事業剰余金処分計算書

(単位:円)

資本剰余金	未処分利益剰余金
3,400,000	1,872,100
0	△ 100,000
	△ 100,000
	0
3,400,000	(繰越利益剰余金) 1,772,100

令和4年度 甲賀市診療所事業貸借対照表
(令和5年3月31日)

(単位:円)

資 産 の 部

1. 固定資産

(1) 有形固定資産

イ 土 地		60,399,185	
ロ 建 物	165,280,014		
減価償却累計額	<u>△ 61,805,877</u>	103,474,137	
ハ 器 械 備 品	76,034,719		
減価償却累計額	<u>△ 58,175,108</u>	17,859,611	
ニ 車 両	0		
減価償却累計額	<u>0</u>	0	
ホ 建 設 仮 勘 定		<u>0</u>	
有形固定資産合計			181,732,933

(2) 無形固定資産

イ 電 話 加 入 権		<u>101,140</u>	
無形固定資産合計			<u>101,140</u>
固定資産合計			181,834,073

2. 流動資産

(1) 現 金 預 金		152,893,806	
(2) 未 収 金	14,446,283		
貸倒引当金	<u>0</u>	14,446,283	
(3) 貯 蔵 品		<u>0</u>	
流動資産合計			<u>167,340,089</u>
資 産 合 計			<u><u>349,174,162</u></u>

負債の部

(単位:円)

3. 固定負債		
(1) 企業債		
イ 建設改良費等の財源に 充てるための企業債	107,582,769	
企業債合計		107,582,769
固定負債合計		107,582,769
4. 流動負債		
(1) 一時借入金		0
(2) 企業債		
イ 建設改良費等の財源に 充てるための企業債	5,507,646	
企業債合計		5,507,646
(3) 未払金		8,189,064
(4) 預り金		465,956
(5) 引当金		
イ 賞与引当金	7,321,000	
引当金合計		7,321,000
流動負債合計		21,483,666
5. 繰延収益		
(1) 長期前受金		55,375,943
収益化累計額	△ 38,612,200	
繰延収益合計		16,763,743
負債合計		145,830,178

資本の部

6. 資本金			115,471,884
7. 剰余金			
(1) 資本剰余金			
イ 受贈財産評価額	3,400,000		
ロ 補助金	0		
ハ その他	0		
資本剰余金合計		3,400,000	
(2) 利益剰余金			
イ 減債積立金	6,600,000		
ロ 利益積立金	76,000,000		
ハ 建設改良積立金	0		
ニ 当年度未処分利益 剰余金	1,872,100		
利益剰余金合計		84,472,100	
剰余金合計		87,872,100	
資本合計		203,343,984	
負債資本合計		349,174,162	

(消費税及び地方消費税抜き)

注 記

1 重要な会計方針に係る事項に関する注記

(1) たな卸資産の評価基準及び評価方法

貯蔵品 先入先出法による原価法

(2) 固定資産の減価償却の方法

ア 有形固定資産（リース資産を除く）

定額法

・主な耐用年数

建物 9年～28年

器械備品 2年～15年

イ 無形固定資産

定額法

(3) 引当金の計上方法

ア 退職給付引当金

職員の退職手当は、「退職手当負担に関する覚書」に基づき、一般会計がその全部を負担することになっているため、退職給付引当金は計上していない。

イ 賞与引当金

職員の期末手当及び勤勉手当の支給及びこれに係る法定福利費の支払に備えるため、当事業年度末における支給見込額に基づき、当事業年度の負担に属する額を計上している。

(4) 重要なリース取引の処理方法

所有権移転外ファイナンス・リース取引については、通常の賃貸借取引に係る方法に準じた会計処理によっている。

(5) 消費税等の会計処理

消費税及び地方消費税の会計処理は税抜方式によっている。

2 貸借対照表等に関する注記

(1) 企業債の償還に係る他会計の負担

貸借対照表に計上されている企業債（当事業年度の末日の翌日から起算して

1年以内に償還予定のものも含む)のうち、一般会計等が負担すると見込まれる額は0円である。

3 セグメント情報に関する注記

報告セグメントが診療所事業の単一セグメントのため、記載を省略している。

4 その他

(1) 賞与引当金の取り崩し

当年度において、期末手当及び勤勉手当の支給及びこれに係る法定福利費として、20,282,204円を支出することとなったため、賞与引当金7,009,000円を取り崩した。

令和4年度 甲賀市診療所事業報告書

1. 概況

(1) 総括事項

(営 業)

みなくち診療所は、常勤医師2名と非常勤医師15名の体制により、地域に密着した安心安全な医療の提供と地域医療連携による他の医療機関との連携を図り、医療サービスの向上に努めました。

また、日曜診療を実施し、市民が安心して毎日を過ごすことができる医療体制の整備を図りました。

令和4年度の業務の状況は、年間外来延患者 18,294 人（日曜診療除く）で、対前年度比では 2,560 人（16.3%）の増加となりました。日曜診療は、年間患者数が 1,067 人で、対前年度比で 606 人（131.5%）の増加となりました。外来収益では対前年度比で 63,358,656 円（70.5%）の増収となりました。新型コロナウイルスの感染拡大により発熱患者が増加し、全体の患者数もすべての診療科目で増加となりました。

(経 理)

収益的収支では消費税抜きで、診療所事業収益が 259,301,424 円となりました。主なものは、外来収益、予防接種、各種検診、受託事業等の医業収益が 178,659,481 円、他会計からの補助金等の医業外収益が 80,641,943 円であります。診療所事業費用は、227,043,136 円となり、主なものは、人件費、薬品費、施設材料費、賃借料、委託料等からなる経常経費、減価償却費、研究研修費等の医業費用が 221,875,252 円、企業債償還利息等の医業外費用が 4,178,499 円であり、差し引きとして純利益は 32,258,288 円となりました。

資本的収支では収入はなく、支出は消費税込みで企業債償還金 5,404,323 円となっています。

なお、資本的収支において不足する額 5,404,323 円については、過年度分損益勘定留保資金 5,404,323 円で補填しました。

(2) 議会議決事項

議案番号	件名	提出年月日	議決年月日
議案第48号	令和3年度甲賀市診療所事業会計決算の認定を求めることについて	令和4年8月30日	令和4年9月30日
議案第63号	令和4年度甲賀市診療所事業会計補正予算(第1号)	令和4年8月30日	令和4年9月30日
議案第96号	令和4年度甲賀市診療所事業会計補正予算(第2号)	令和4年11月29日	令和4年12月22日
議案第8号	令和5年度甲賀市診療所事業会計予算	令和5年2月16日	令和5年3月23日

(3) 職員に関する事項

職名	職員数		増減
	令和4年度末	令和3年度末	
医師	2人	2人	0人
看護職員	1人	1人	0人
放射線技師	1人	1人	0人
検査技師	1人	1人	0人
理学療法士	1人	1人	0人
作業療法士	1人	1人	0人
事務員	2人	2人	0人
合計	9人	9人	0人

2. 建設改良関係

整備年月	工事等名称	規 格	契 約 額 (円)
—	—	—	—

3. 業務

(1) 業務量

区 分		令和4年度	令和3年度	比 較	
				増減	比率(%)
外 来	年間診療実日数(日)	245	242	3	1.2
	年延患者数(人)	18,294	15,734	2,560	16.3
	1ヶ月平均(人)	1,524.5	1,311.2	213.3	16.3
	1日平均(人)	74.7	65.0	9.7	14.9
	※日曜診療延患者数 (人)	1,067	461	606	131.5

(2) 事業収入に関する事項 (消費税及び地方消費税抜き)

(単位:円・%)

区 分	令和4年度		令和3年度		差 引 比 較	
	金 額	構成比	金 額	構成比	金 額	比率
診療所事業収益	259,301,424	100.0	205,531,427	100.0	53,769,997	26.2
医 業 収 益	178,659,481	68.9	124,271,364	60.5	54,388,117	43.8
医 業 外 収 益	80,641,943	31.1	81,260,063	39.5	△ 618,120	△ 0.8
特 別 利 益	0	0.0	0	0.0	0	—

(3) 事業費用に関する事項 (消費税及び地方消費税抜き)

(単位:円・%)

区 分	令和4年度		令和3年度		差 引 比 較	
	金 額	構成比	金 額	構成比	金 額	比率
診療所事業費用	227,043,136	100.0	222,216,213	100.0	4,826,923	2.2
医 業 費 用	221,875,252	97.7	216,953,761	97.6	4,921,491	2.3
医 業 外 費 用	4,178,499	1.9	5,167,085	2.3	△ 988,586	△ 19.1
特 別 損 失	989,385	0.4	95,367	0.1	894,018	937.5

4. 会計

(1) 重要契約の要旨

契約年月日	契約金額(円)	契約の内容	契約の相手方
—	—	—	—

(注) 契約金額300万円以上

令和4年度甲賀市診療所事業キャッシュ・フロー計算書

(令和4年4月1日から令和5年3月31日まで)

(単位:円)

I 業務活動によるキャッシュ・フロー	
当年度純利益	32,258,288
減価償却費	14,276,287
固定資産除却費	0
賞与引当金の増減額(△は減少)	312,000
長期前受金戻入額	△6,414,556
受取利息及び配当金	△35,784
支払利息及び企業債取扱諸費	2,229,039
固定資産売却損	0
医業及び医業外未収金の増減額(△は増加)	3,471,318
医業及び医業外未払金の増減額(△は減少)	△1,039,946
その他流動負債の増減額(△は減少)	△3,264,330
小計	41,792,316
受取利息及び配当金	35,784
支払利息及び企業債取扱諸費	△2,229,039
業務活動によるキャッシュ・フロー	39,599,061
II 投資活動によるキャッシュ・フロー	
固定資産取得・建設改良事業等実施額	0
他会計補助金による収入	0
投資活動に伴う未収金等の債権の増減額(△は増加)	0
投資活動によるキャッシュ・フロー	0
III 財務活動によるキャッシュ・フロー	
建設改良費等の財源に充てるための企業債償還による支出	△5,404,323
短期貸付による支出	0
短期貸付返還による収入	0
財務活動によるキャッシュ・フロー	△5,404,323
IV 資金増加額	34,194,738
V 資金期首残高	118,699,068
VI 資金期末残高	152,893,806

(消費税及び地方消費税抜き)

令和4年度 甲賀市診療所事業会計収益費用明細書

収 益

(単位:円)

款	項	目	節	金額	備 考	
診療所事業収益	医業収益			259,301,424		
				178,659,481		
		外 来 収 益		153,236,694		
			外 来 収 益	153,236,694	延患者数19,361人(日曜診療含む)	
		その他医業収	業 益	25,422,787		
			受 託 事 業 収 益	8,782,915	生活保護嘱託医、地域リハビリテーション事業受託他	
			そ の 他 医 業 収 益	16,639,872	予防接種、各種検診、文書料 他	
		医業外収 益			80,641,943	
			受取利息及び配当金		35,784	
				預 金 利 息	35,784	普通預金、定期預金利息
	貸 付 金 利 息			0		
	他会計補助金			61,060,000		
			他 会 計 補 助 金	61,060,000	一般会計補助金 他	
	他会計負担金			12,200,000		
			他 会 計 負 担 金	12,200,000	介護老人保健施設事業会計負担金	
	長期前受金戻入			6,414,556		
			国庫補助長期前受金戻入	6,414,556	償却資産に対する国庫補助金減価償却見合い分収益化	
			市補助長期前受金戻入	0	償却資産に対する市補助金減価償却見合い分収益化	
	その他医業外収		益	931,603		
		そ の 他 医 業 外 収 益	931,219	用地使用料 他		
		雑 収 益	384			
	国庫補助金		0			
		国 庫 補 助 金	0			
特 別 益			0			
	過 年 度 損 益 修 正 益		0			
	過 年 度 損 益 修 正 益		0			

費用

(単位：円)

款	項	目	節	金額	備考
診療所事業費用	医療費用			227,043,136	
		給与費		171,296,768	
		報酬	48,557,672	会計年度任用職員9名、非常勤医師15名	
		給料	48,194,400	職員9名、会計年度任用職員2名	
		手当	42,256,198	職員9名、会計年度任用職員9名	
		賞与引当金繰入額	7,321,000	次年度支給期末手当・勤勉手当・法定福利費	
		法定福利費	24,967,498	共済組合負担金 他	
		材料費	16,547,990		
		薬品費	6,214,575	医薬品	
		施設材料費	10,314,665	注射器等診療材料	
		施設消耗備品費	18,750	医療用消耗備品	
		経費	19,726,647		
			報償費	18,500	
			旅費	255,768	普通旅費、費用弁償
			消耗品費	1,543,419	施設管理・事務用
			消耗備品費	24,623	施設管理・事務用
			光熱水費	2,272,256	電気料、水道料、下水道料
			食料費	0	
			印刷製本費	12,602	決算書印刷
			修繕費	40,856	医療機器修繕
			保険料	112,132	賠償責任保険、建物共済
			賃借料	5,408,384	検査・分析機器等医療機器賃借料、土地賃借料他
			通信運搬費	789,191	電話料、郵送料 他
			委託料	5,080,923	電子カルテ保守業務、臨床検査業務 他
			手数料	849,793	消防機器検査 他
			諸会費	135,000	国保診療施設協議会、自治体病院協議会
			交際費	0	
			雑費	3,183,200	他会計給与負担金 他

(単位：円)

款	項	目	節	金額	備考
		減価償却費		14,276,287	
			建物減価償却費	5,245,868	建物
			器械備品減価償却費	9,030,419	器械備品
		資産減耗費		18,560	
			たな卸資産減耗費	18,560	医薬品減耗
			固定資産除却費	0	
		研究研修費		9,000	
			図書費	9,000	医学関係図書
			旅費	0	
			研修費	0	
医業外用費				4,178,499	
		支払利息及び企業債取扱諸費		2,229,039	
			企業債利息	2,229,039	企業債借入利息
			一時借入金利息	0	
		雑支出		1,949,460	
			雑支出	1,949,460	控除対象外消費税
特別損失				989,385	
		過年度損益修正損		989,385	
			過年度損益修正損	989,385	診療報酬査定減額
		その他特別損失		0	
			その他特別損失	0	
予備費				0	
		予備費		0	
			予備費	0	

令和4年度 甲賀市診療所事業會計資本的収支明細書

収 入

(単位：円)

款	項	目	節	金額	備 考	
資本的 収入				0		
	補助金			0		
		補助金			0	
				他会計補助金		0

支 出

(単位：円)

款	項	目	節	金額	備 考	
資本的 支出				5,404,323		
	建設 改良費			0		
		改良事業費			0	
				医療機器整備		0
	企業債償 還 金				5,404,323	
		企業債償還金			5,404,323	
				償 還 元 金		5,404,323

固 定 資 産

(1) 有形固定資産

資産の種類	年度当初現在高	当年度増加額	当年度減少額	年度末現在高
土 地	60,399,185	0	0	60,399,185
建 物	165,280,014	0	0	165,280,014
器械備品	76,034,719	0	0	76,034,719
車 両	0	0	0	0
合 計	301,713,918	0	0	301,713,918

(2) 無形固定資産

資産の種類	年度当初現在高	当年度増加額	当年度減少額	当年度減価償却額
電話加入権	101,140	0	0	0
合 計	101,140	0	0	0

企 業 債

種 類	発行年月日	発行総額	償 還 高	
			当年度償還高	償還高累計
平成22年度 地方公共団体金融機構資金	平成22年5月26日	4,200,000	150,533	1,124,410
平成22年度 地方公共団体金融機構資金	平成23年2月24日	147,100,000	5,253,790	37,085,175
合 計		151,300,000	5,404,323	38,209,585

明 細 書

(単位:円)

減価償却累計額			年度末償却未済高	備 考
当年度増加額	当年度減少額	累 計		
0	0	0	60,399,185	
5,245,868	0	61,805,877	103,474,137	
9,030,419	0	58,175,108	17,859,611	
0	0	0	0	
14,276,287	0	119,980,985	181,732,933	

(単位:円)

年度末現在高	備 考
101,140	
101,140	

明 細 書

(単位:円)

未償還残高	発行価格	利 率	償還終期	備 考
3,075,590	—	2.00%	令和21年度	病院事業債 (設計)
110,014,825	—	1.90%	令和22年度	病院事業債 (建物)
113,090,415				

議案第75号

令和4年度甲賀市介護老人保健施設事業会計決算の認定を求めることについて
上記の議案を提出する。

令和5年8月28日

甲賀市長 岩 永 裕 貴

令和4年度甲賀市介護老人保健施設事業会計決算の認定を求めること
について

令和4年度甲賀市介護老人保健施設事業会計決算は、次の決算書のとおりである
ので、地方公営企業法（昭和27年法律第292号）第30条第4項の規定に基づ
き、甲賀市監査委員の意見を付けて認定を求める。

令和4年度 甲賀市介護老人

(1) 収益的収入及び支出

収入

区 分	予 算 額		
	当初予算額	補正予算額	地方公営企業法第24条第3項の規定による支出額に係る財源充当額
第1款 介護老人保健施設事業収益	327,893,000	21,778,000	0
第1項 施設運営事業収益	217,340,000	△ 8,222,000	0
第2項 施設運営事業外収益	110,552,000	30,000,000	0
第3項 特別利益	1,000	0	0

支出

区 分	予 算 額					小 計
	当初予算額	補正予算額	予備費支出額	流 用 増 減 額	地方公営企業法第24条第3項の規定による支出額	
第1款 介護老人保健施設事業費用	356,848,000	1,771,000	0	0	0	358,619,000
第1項 施設運営事業費用	351,141,000	1,771,000	0	0	0	352,912,000
第2項 施設運営事業外費用	5,407,000	0	0	0	0	5,407,000
第3項 特別損失	200,000	0	0	0	0	200,000
第4項 予 備 費	100,000	0	0	0	0	100,000

(2) 資本的収入及び支出

支出

区 分	予 算 額				地方公営企業法第26条の規定による繰越額
	当初予算額	補正予算額	流 用 増 減 額	小 計	
第1款 資本的支出	19,950,000	0	0	19,950,000	0
第1項 建設改良費	6,481,000	0	0	6,481,000	0
第2項 企業債償還金	13,469,000	0	0	13,469,000	0

資本的収入額が資本的支出額に対して不足する額 16,647,915 円は、

保健施設事業決算報告書

(単位：円)

合 計	決 算 額	予算額に比べ 決算額の増減	備 考
349,671,000	276,330,618	△ 73,340,382	
209,118,000	138,525,003	△ 70,592,997	
140,552,000	137,805,615	△ 2,746,385	
1,000	0	△ 1,000	

(単位：円)

地方公営企業法第26条第2項の規定による繰越額	合 計	決 算 額	地方公営企業法第26条第2項の規定による繰越額	不 用 額	備 考
0	358,619,000	322,349,985	0	36,269,015	
0	352,912,000	316,694,798	0	36,217,202	
0	5,407,000	5,355,633	0	51,367	
0	200,000	299,554	0	△ 99,554	
0	100,000	0	0	100,000	

(単位：円)

合 計	決 算 額	地方公営企業法第26条の規定による繰越額	不 用 額	備 考
19,950,000	16,647,915	0	3,302,085	
6,481,000	3,179,000	0	3,302,000	
13,469,000	13,468,915	0	85	

過年度分損益勘定留保資金 16,647,915 円で補填した。

令和4年度 甲賀市介護老人保健施設事業損益計算書
(令和4年4月1日から令和5年3月31日まで)

(単位:円)

1. 施設運営事業収益			
(1) 入所事業収益	94,368,597		
(2) 居宅事業収益	24,617,004		
(3) 居宅介護支援事業収益	3,265,871		
(4) その他事業収益	<u>16,273,531</u>	138,525,003	
2. 施設運営事業費用			
(1) 給与費	232,889,049		
(2) 材料費	12,592,031		
(3) 経費	52,575,982		
(4) 減価償却費	18,601,636		
(5) 資産減耗費	0		
(6) 研究研修費	<u>36,100</u>	<u>316,694,798</u>	
施設事業損失			178,169,795
3. 施設運営事業外収益			
(1) 受取利息及び配当金	35,742		
(2) 他会計補助金	126,000,000		
(3) 他会計負担金	3,177,000		
(4) 長期前受金戻入	829,994		
(5) 県補助金	297,000		
(6) その他事業外収益	<u>7,465,879</u>	137,805,615	
4. 施設運営事業外費用			
(1) 支払利息及び企業債取扱諸費	5,355,633		
(2) 雑支出	<u>0</u>	<u>5,355,633</u>	<u>132,449,982</u>
経常損失			45,719,813
5. 特別利益			
(1) 過年度損益修正益	0		
(2) その他特別利益	<u>0</u>	0	
6. 特別損失			
(1) 過年度損益修正損	<u>299,554</u>	<u>299,554</u>	<u>△ 299,554</u>
当年度純損失			46,019,367
前年度繰越欠損金			96,209,532
当年度未処理欠損金			<u><u>142,228,899</u></u>

令和４年度 甲賀市介護老人

(令和４年４月１日から)

	資本金	欠			
		資本剰余金			
		受贈財産 評価額	補助金	寄付金	資本剰余金 合計
前年度末残高	120,292,690	0	0	0	0
前年度処分額	0	0	0	0	0
条例第３条による 処分額	0				0
減債積立金の積立	0				0
利益積立金の積立	0				0
処分後残高	120,292,690	0	0	0	0
当年度変動額	0	0	0	0	0
受贈財産の受入	0				0
補助金の受入	0				0
当年度純損失	0				0
当年度末残高	120,292,690	0	0	0	0

令和４年度 甲賀市介護老人

	資本金
当年度末残高	120,292,690
条例第３条による処分額	0
減債積立金の積立	
利益積立金の積立	
処分後残高	120,292,690

(注) △表記は、減少、損失又は欠損を示す。

保健施設事業欠損金計算書

令和5年3月31日まで)

(単位:円)

損 金					資本合計
利益剰余金					
減債積立金	利益積立金	建設改良積立金	未処理欠損金	利益剰余金合計	
6,900,000	80,000,000	0	△ 96,209,532	△ 9,309,532	110,983,158
0	0	0	0	0	0
				0	0
				0	0
				0	0
			(繰越欠損金)		
6,900,000	80,000,000	0	△ 96,209,532	△ 9,309,532	110,983,158
0	0	0	△ 46,019,367	△ 46,019,367	△ 46,019,367
				0	0
				0	0
			△ 46,019,367	△ 46,019,367	△ 46,019,367
			(当年度未処理欠損金)		
6,900,000	80,000,000	0	△ 142,228,899	△ 55,328,899	64,963,791

保健施設事業欠損金処理計算書

(単位:円)

資本剰余金	未処理欠損金
0	△ 142,228,899
0	0
	0
	0
	(繰越欠損金)
0	△ 142,228,899

令和4年度 甲賀市介護老人保健施設事業貸借対照表
(令和5年3月31日)

(単位:円)

資 産 の 部

1. 固定資産

(1) 有形固定資産

イ 土 地		20,290,053	
ロ 建 物	495,987,214		
減価償却累計額	<u>△ 218,059,415</u>	277,927,799	
ハ 器 械 備 品	17,820,819		
減価償却累計額	<u>△ 12,147,136</u>	5,673,683	
ニ 車 両	10,210,128		
減価償却累計額	<u>△ 9,699,620</u>	510,508	
ホ 建 設 仮 勘 定		<u>0</u>	
有形固定資産合計		<u>304,402,043</u>	
固定資産合計			304,402,043

2. 流動資産

(1) 現 金 預 金		78,054,170	
(2) 未 収 金	23,460,417		
貸倒引当金	<u>0</u>	23,460,417	
(3) 貯 蔵 品		<u>0</u>	
流動資産合計			<u>101,514,587</u>
資 産 合 計			<u>405,916,630</u>

負債の部

(単位:円)

3. 固定負債		
(1) 企業債		
イ 建設改良費等の財源に 充てるための企業債	0	
企業債合計	<u>0</u>	
固定負債合計		0
4. 流動負債		
(1) 一時借入金		0
(2) 企業債		
イ 建設改良費等の財源に 充てるための企業債	303,046,062	
企業債合計	<u>303,046,062</u>	
(3) 未払金		7,159,398
(4) 預り金		0
(5) 引当金		
イ 賞与引当金	13,761,000	
引当金合計	<u>13,761,000</u>	
流動負債合計		323,966,460
5. 繰延収益		
(1) 長期前受金		34,374,554
収益化累計額	<u>△ 17,388,175</u>	
繰延収益合計		<u>16,986,379</u>
負債合計		<u><u>340,952,839</u></u>

資本の部

6. 資本金			120,292,690
7. 剰余金			
(1) 資本剰余金			
イ 受贈財産評価額	0		
ロ 補助金	0		
ハ その他	<u>0</u>		
資本剰余金合計		0	
(2) 利益剰余金			
イ 減債積立金	6,900,000		
ロ 利益積立金	80,000,000		
ハ 建設改良積立金	0		
ニ 当年度未処理欠損金	<u>142,228,899</u>		
利益剰余金合計		<u>△ 55,328,899</u>	
剰余金合計		<u>△ 55,328,899</u>	
資本合計		<u>64,963,791</u>	
負債資本合計		<u><u>405,916,630</u></u>	

注 記

1 重要な会計方針に係る事項に関する注記

(1) たな卸資産の評価基準及び評価方法

貯蔵品 先入先出法による原価法

(2) 固定資産の減価償却の方法

ア 有形固定資産（リース資産を除く）

定額法

・主な耐用年数

建物	10年～39年
器械備品	2年～15年
車両	5年

(3) 引当金の計上方法

ア 退職給付引当金

職員の退職手当は、「退職手当負担に関する覚書」に基づき、一般会計がその全部を負担することになっているため、退職給付引当金は計上していない。

イ 賞与引当金

職員の期末手当及び勤勉手当の支給及びこれに係る法定福利費の支払に備えるため、当事業年度末における支給見込額に基づき、当事業年度の負担に属する額を計上している。

(4) 重要なリース取引の処理方法

所有権移転外ファイナンス・リース取引については、通常の賃貸借取引に係る方法に準じた会計処理によっている。

(5) 消費税等の会計処理

消費税及び地方消費税の会計処理は免税のため税込方式によっている。

2 貸借対照表等に関する注記

(1) 企業債の償還に係る他会計の負担

貸借対照表に計上されている企業債（当事業年度の末日の翌日から起算して

1年以内に償還予定のものも含む)のうち、一般会計等が負担すると見込まれる額は303,046,062円である。

3 セグメント情報に関する注記

報告セグメントが介護老人保健施設事業の単一セグメントのため、記載を省略している。

4 その他

(1) 賞与引当金の取り崩し

当年度において、期末手当及び勤勉手当の支給及びこれに係る法定福利費として、34,056,080円を支出することとなったため、賞与引当金13,219,000円を取り崩した。

令和4年度 甲賀市介護老人保健施設事業報告書

1. 概況

(1) 総括事項

(営業)

入所事業（長期入所・短期入所サービス事業）、居宅事業（通所リハビリテーション事業）では、要介護者が自立した日常生活を営むことができるよう、身体機能の維持・向上を図るとともに、家族への介護負担の軽減を支援してきました。居宅介護支援事業においては、家庭で生活を営むために必要な保健・医療・福祉サービスの適切な利用ができるよう、居宅サービス計画（ケアプラン）の作成や介護サービス事業所等との連絡調整などを実施しました。

本年度における年間延べ入所利用者数は、7,981人となり、対前年度比で808人(9.2%)減少しました。定員29人に対する1日当たりの利用者数は21.9人で、稼働率は75.5%となりました。

通所リハビリテーション事業では、年間延べ利用者数は2,950人で、対前年度比で482人(14.0%)減少しました。定員20人に対する1日平均利用者数は12.1人で、前年度の1日平均利用者数14.2人と比べ2.1人の減少となりました。

居宅介護支援事業においては、年間延べ利用者数が252人で、対前年度比35人(16.1%)の増加となりました。

その他、介護予防サービス計画は44件を受託しました。

(建設改良)

器械備品の整備において、老健システムを購入しました。

(経理)

収益的収支では消費税込みで、介護老人保健施設事業収益が276,330,618円となり、その主なものは入所や通所といった介護サービスに対する介護報酬等の施設運営事業収益が138,525,003円、他会計からの補助金、市の受託事業等の施設運営事業外収益が137,805,615円であります。

一方、介護老人保健施設事業費用は322,349,985円となり、主なものは、人件費、光熱水費、賃借料、委託料等の経常経費と、減価償却費等の施設運営事業費用が316,694,798円、企業債償還利息等の施設運営事業外費用が5,355,633円となり、差引46,019,367円の純損失となりました。

また、資本的収支について収入はなく、支出は建設改良費3,179,000円と企業債償還元金13,468,915円です。

なお、資本的収支において不足する額16,647,915円は、過年度分損益勘定留保資金16,647,915円で補填しています。

(2) 議会議決事項

議案番号	件名	提出年月日	議決年月日
議案第49号	令和3年度甲賀市介護老人保健施設事業会計決算の認定を求めることについて	令和4年8月30日	令和4年9月30日
議案第97号	令和4年度甲賀市介護老人保健施設事業会計補正予算(第1号)	令和4年11月29日	令和4年12月22日
議案第9号	令和5年度甲賀市介護老人保健施設事業会計予算	令和5年2月16日	令和5年3月23日

(3) 職員に関する事項

職名	職員数		増減
	令和4年度末	令和3年度末	
看護職員	9人	11人	△2人
准看護師	0人	0人	0人
介護福祉士	5人	5人	0人
管理栄養士	0人	0人	0人
理学療法士	2人	2人	0人
放射線技師	1人	1人	0人
事務員	3人	3人	0人
合計	20人	22人	△2人

2. 建設改良関係

整備年月	工事等名称	規 格	契 約 額 (円)
令和4年10月	器械備品購入	老健システム	3,179,000

3. 業務

(1) 業務量

区 分	令和4年度	令和3年度	比 較		
			増減	比率(%)	
年延利用者数(人)	10,931	12,221	△ 1290	△ 10.6	
長期・短期入所	療養床数(床)	29	29	0	0.0
	年延利用者数(人)	7,981	8,789	△ 808	△ 9.2
	1ヶ月平均(人)	665.1	732.4	△ 67.3	△ 9.2
	1日平均(人)	21.9	24.1	△ 2.2	△ 9.1
通所	年間実日数(日)	243	242	1	0.4
	年延利用者数(人)	2,950	3,432	△ 482	△ 14.0
	1ヶ月平均(人)	245.8	286.0	△ 40.2	△ 14.1
	1日平均(人)	12.1	14.2	△ 2.1	△ 14.8
居宅介護支援	年延利用者数(人)	252	217	35	16.1
	1ヶ月平均(人)	21.0	18.1	2.9	16.0

(2) 事業収入に関する事項

(単位：円・%)

区 分	令和4年度		令和3年度		差 引 比 較	
	金 額	構成比	金 額	構成比	金 額	比率
介護老人保健施設事業収 益	276,330,618	100.0	262,795,075	100.0	13,535,543	5.2
施設運営事業収益	138,525,003	50.1	156,527,242	59.6	△ 18,002,239	△ 11.5
施設運営事業外収益	137,805,615	49.9	106,267,833	40.4	31,537,782	29.7
特 別 利 益	0	0.0	0	0.0	0	—

(3) 事業費用に関する事項

(単位：円・%)

区 分	令和4年度		令和3年度		差 引 比 較	
	金 額	構成比	金 額	構成比	金 額	比率
介護老人保健施設事業 費	322,349,985	100.0	338,585,641	100.0	△ 16,235,656	△ 4.8
施設運営事業費用	316,694,798	98.2	330,693,417	97.7	△ 13,998,619	△ 4.2
施設運営事業外費用	5,355,633	1.7	5,583,151	1.6	△ 227,518	△ 4.1
特 別 損 失	299,554	0.1	2,309,073	0.7	△ 2,009,519	△ 87.0

4. 会計

(1) 重要契約の要旨

契約年月日	契約金額(円)	契約の内容	契約の相手方
令和4年1月27日	19,536,000	給食業務委託	日清医療食品(株)近畿支店

(注) 契約金額300万円以上

令和4年度甲賀市介護老人保健施設事業キャッシュ・フロー計算書

(令和4年4月1日から令和5年3月31日まで)

(単位:円)

I 業務活動によるキャッシュ・フロー	
当年度純損失	△46,019,367
減価償却費	18,601,636
固定資産除却費	0
賞与引当金の増減額(△は減少)	542,000
長期前受金戻入額	△829,994
受取利息及び配当金	△35,742
支払利息及び企業債取扱諸費	5,355,633
事業及び事業外未収金の増減額(△は増加)	4,458,872
事業及び事業外未払金の増減額(△は減少)	△167,757
その他流動負債の増減額(△は減少)	<u>△504,192</u>
小計	△18,598,911
受取利息及び配当金	35,742
支払利息及び企業債取扱諸費	<u>△5,355,633</u>
業務活動によるキャッシュ・フロー	△23,918,802
II 投資活動によるキャッシュ・フロー	
固定資産取得・建設改良事業等実施額	△3,179,000
国県補助金による収入	0
投資活動に伴う未払金等の債務の増減額(△は減少)	<u>0</u>
投資活動によるキャッシュ・フロー	△3,179,000
III 財務活動によるキャッシュ・フロー	
建設改良費等の財源に充てるための企業債償還による支出	△13,468,915
短期貸付による支出	0
短期貸付返還による収入	<u>0</u>
財務活動によるキャッシュ・フロー	△13,468,915
IV 資金減少額	△40,566,717
V 資金期首残高	<u>118,620,887</u>
VI 資金期末残高	78,054,170

令和4年度 甲賀市介護老人保健施設事業会計収益費用明細書

収 益

(単位:円)

款	項	目	節	金額	備 考	
介護老人保健施設事業収益	施設運営事業収益			276,330,618		
		入所事業収益		138,525,003		
			入 所 収 益	94,368,597	延利用者数 7,981 人	
		居宅事業収益		24,617,004		
			通 所 収 益	24,617,004	延利用者数 2,950 人	
		居宅介護支援事業収益		3,265,871		
			居宅介護支援事業収益	3,265,871	延利用者数 252 人	
		その他事業収益		16,273,531		
		その他事業収益	16,273,531	居住費、食費、文書料 他		
	施設運営事業外収益				137,805,615	
		受取利息及び配当金			35,742	
			預 金 利 息		35,742	普通預金、定期預金利息
			貸 付 金 利 息		0	
		他会計補助金			126,000,000	
			他 会 計 補 助 金		126,000,000	一般会計補助金
		他会計負担金			3,177,000	
			他 会 計 負 担 金		3,177,000	診療所事業会計負担金
		長期前受金戻			829,994	
			国庫補助長期前受金戻入		778,050	償却資産に対する国庫補助金減価償却見合い分収益化
			県補助長期前受金戻入		51,944	償却資産に対する県補助金減価償却見合い分収益化
		その他事業外収益			7,465,879	
		その他事業外収益		7,433,479	在宅医療推進事業 他	
	雑 収 益		32,400			
県 補 助 金			297,000			
	県 補 助 金		297,000			
特別利益				0		
	過年度損益修正益			0		
		過年度損益修正益		0		

費用

(単位：円)

款	項	目	節	金額	備考	
介護老人保健施設事業費用	施設運営費用			322,349,985		
				316,694,798		
	給与費			232,889,049		
		報酬		14,174,990		会計年度任用職員11名
		給料		104,769,878		職員20名、会計年度任用職員12名
		手当		51,712,238		職員20名、会計年度任用職員18名
		賞与引当金繰入額		13,761,000		次年度支給期末手当・勤勉手当・法定福利費
		法定福利費		48,470,943		共済組合負担金 他
	材料費			12,592,031		
		薬品費		420,755		医薬品
		施設材料費		1,499,100		施設材料
		給食材料費		10,500,444		利用者給食材料
		施設消耗備品費		171,732		介護用消耗備品
	経費			52,575,982		
		報償費		10,000		
		旅費		286,550		普通旅費、費用弁償
		消耗品費		980,618		施設管理・事務用
		消耗備品費		145,090		施設管理・事務用
		光熱水費		11,386,523		電気料、水道料、下水道料
		燃料費		1,240,055		ガソリン
		食糧費		0		
		印刷製本費		88,662		決算書印刷 他
		修繕費		568,861		施設設備修繕、車両修繕 他
		保険料		387,174		車両保険、賠償責任保険 他
		賃借料		2,194,533		居室用備品、寝具等賃借料 他
		通信運搬費		732,832		電話料、郵便料 他
		委託料		21,929,615		給食業務委託料、調剤業務委託料 他
		手数料		368,049		消防機器検査 他
	諸会費		19,500		甲賀市介護サービス事業者協議会 他	
	雑費		12,237,920		他会計給与負担金 他	

(単位：円)

款	項	目	節	金額	備考
		減価償却費		18,601,636	
			建物減価償却費	18,200,244	建物
			器械備品減価償却費	401,392	器械備品
			車両減価償却費	0	
		資産減耗費		0	
			たな卸資産減耗費	0	
			固定資産除却費	0	
		研究研修費		36,100	
			図書費	28,100	研究医学関係図書
			旅費	0	
			研修費	8,000	研修受講料
	施設運営事業外費用			5,355,633	
		支払利息及び企業債取扱諸費		5,355,633	
			企業債利息	5,355,633	企業債借入利息
			一時借入金利息	0	
		雑支出		0	
			雑支出	0	
	特別損失			299,554	
		過年度損益修正損		299,554	
			過年度損益修正損	299,554	介護報酬査定減額
	予備費			0	
		予備費		0	
			予備費	0	

令和4年度 甲賀市介護老人保健施設事業会計資本的収支明細書

支 出

(単位：円)

款	項	目	節	金額	備 考	
資本的支出				16,647,915		
	建設改良費			3,179,000		
		改良事業費			3,179,000	
			器具及び備品		3,179,000	老健システム
	企業債償還金				13,468,915	
		企業債償還金			13,468,915	
			償 還 元 金		13,468,915	企業債償還元金

固 定 資 産

(1) 有形固定資産

資産の種類	年度当初現在高	当年度増加額	当年度減少額	年度末現在高
土 地	20,290,053	0	0	20,290,053
建 物	495,987,214	0	0	495,987,214
器械備品	14,641,819	3,179,000	0	17,820,819
車 両	10,210,128	0	0	10,210,128
合 計	541,129,214	3,179,000	0	544,308,214

企 業 債

種 類	発行年月日	発行総額	償 還 高	
			当年度償還高	償還高累計
平成22年度 地方公共団体金融機構資金	平成22年5月26日	7,300,000	261,642	1,954,333
平成23年度 地方公共団体金融機構資金	平成23年5月26日	19,300,000	687,548	4,563,871
平成23年度 地方公共団体金融機構資金	平成24年3月29日	40,700,000	1,435,360	8,258,745
平成23年度 地方公共団体金融機構資金	平成24年3月29日	314,300,000	11,084,365	63,776,989
合 計		381,600,000	13,468,915	78,553,938

明 細 書

(単位：円)

減価償却累計額			年度末償却未済高	備 考
当年度増加額	当年度減少額	累 計		
0	0	0	20,290,053	
18,200,244	0	218,059,415	277,927,799	
401,392	0	12,147,136	5,673,683	
0	0	9,699,620	510,508	
18,601,636	0	239,906,171	304,402,043	

明 細 書

(単位：円)

未償還残高	発行価格	利 率	償 還 終 期	備 考
5,345,667	—	2.00%	令和21年度	介護サービス事業債 (設計)
14,736,129	—	1.80%	令和22年度	介護サービス事業債 (建物解体)
32,441,255	—	1.70%	令和23年度	介護サービス事業債 (建物)
250,523,011	—	1.70%	令和23年度	介護サービス事業債 (建物)
303,046,062				

議案第76号

令和4年度甲賀市下水道事業会計決算の認定を求めることについて
上記の議案を提出する。

令和5年8月28日

甲賀市長 岩 永 裕 貴

令和4年度甲賀市下水道事業会計決算の認定を求めることについて

令和4年度甲賀市下水道事業会計決算は、次の決算書のとおりであるので、地方公営企業法（昭和27年法律第292号）第30条第4項の規定に基づき、甲賀市監査委員の意見を付けて認定を求める。

(1) 収益的収入及び支出

収 入

区 分	予 算		
	当 初 予 算 額	補 正 予 算 額	地方公営企業法第24条 第3項の規定による支 出額に係る財源充当額
第1款 公共下水道事業収益	円 3,026,489,000	円 714,000	円 0
第1項 汚水処理事業収益	1,526,839,000	0	0
第2項 浸水対策事業収益	43,684,000	0	0
第3項 受託工事収益	10,100,000	0	0
第5項 その他営業収益	5,430,000	0	0
第6項 営業外収益	1,440,435,000	714,000	0
第7項 特別利益	1,000	0	0
第2款 農業集落排水事業収益	590,461,000	0	0
第1項 汚水処理事業収益	105,517,000	0	0
第5項 その他営業収益	940,000	0	0
第6項 営業外収益	484,003,000	0	0
第7項 特別利益	1,000	0	0
収益的収入合計	3,616,950,000	714,000	0

支 出

区 分	予 算					
	当 初 予 算 額	補 正 予 算 額	予 備 費 支 出 額	流 用 増 減 額	地方公営企 業法第24条 第3項の規 定による 支出額	小 計
第1款 公共下水道事業費用	円 2,994,540,000	円 15,652,000	円 0	円 0	円 0	円 3,010,192,000
第1項 汚水処理事業費用	2,466,272,000	15,652,000	0	0	0	2,481,924,000
第2項 浸水対策事業費用	137,051,000	0	0	0	0	137,051,000
第3項 受託工事費用	10,100,000	0	0	0	0	10,100,000
第5項 営業外費用	375,117,000	0	0	△ 132,000	0	374,985,000
第6項 特別損失	1,000,000	0	0	132,000	0	1,132,000
第7項 予備費	5,000,000	0	0	0	0	5,000,000
第2款 農業集落排水事業費用	622,410,000	3,355,000	0	0	0	625,765,000
第1項 汚水処理事業費用	580,522,000	3,355,000	0	0	0	583,877,000
第5項 営業外費用	36,688,000	0	0	0	0	36,688,000
第6項 特別損失	200,000	0	0	0	0	200,000
第7項 予備費	5,000,000	0	0	0	0	5,000,000
収益的支出合計	3,616,950,000	19,007,000	0	0	0	3,635,957,000

下水道事業決算報告書

額		決 算 額	予 算 額 に 比 べ 決 算 額 の 増 減	備 考
合 計				
円	円	円	円	円
3,027,203,000	3,023,737,433	△ 3,465,567		
1,526,839,000	1,530,081,505	3,242,505	(うち、仮受消費税及び 地方消費税 139,030,276)	
43,684,000	43,684,000	0		
10,100,000	9,427,000	△ 673,000	(うち、仮受消費税及び 地方消費税 857,000)	
5,430,000	987,612	△ 4,442,388		
1,441,149,000	1,439,309,358	△ 1,839,642	(うち、仮受消費税及び 地方消費税 2,106)	
1,000	247,958	246,958	(うち、仮受消費税及び 地方消費税 8,603)	
590,461,000	591,971,634	1,510,634		
105,517,000	104,252,613	△ 1,264,387	(うち、仮受消費税及び 地方消費税 9,470,882)	
940,000	37,800	△ 902,200		
484,003,000	487,520,030	3,517,030		
1,000	161,191	160,191	(うち、仮受消費税及び 地方消費税 13,463)	
3,617,664,000	3,615,709,067	△ 1,954,933		

額		決 算 額	地方公営企 業法第26条 第2項の規定による 繰越額	不 用 額	備 考
地方公営企 業法第26条 第2項の規定による 繰越額	合 計				
円	円	円	円	円	円
0	3,010,192,000	2,903,446,528	0	106,745,472	
0	2,481,924,000	2,417,058,538	0	64,865,462	(うち、仮払消費税及び 地方消費税 64,434,266)
0	137,051,000	130,783,704	0	6,267,296	
0	10,100,000	9,427,000	0	673,000	(うち、仮払消費税及び 地方消費税 857,000)
0	374,985,000	345,045,433	0	29,939,567	
0	1,132,000	1,131,853	0	147	(うち、仮払消費税及び 地方消費税 102,899)
0	5,000,000	0	0	5,000,000	
0	625,765,000	589,743,557	0	36,021,443	
0	583,877,000	560,084,636	0	23,792,364	(うち、仮払消費税及び 地方消費税 19,607,298)
0	36,688,000	29,511,197	0	7,176,803	
0	200,000	147,724	0	52,276	(うち、仮払消費税及び 地方消費税 13,430)
0	5,000,000	0	0	5,000,000	
0	3,635,957,000	3,493,190,085	0	142,766,915	

(2) 資本的收入及び支出

収 入

区 分	予 算			地方公営企業法第26条の規定による繰越額に係る財源充当額
	当 初 予 算 額	補 正 予 算 額	小 計	
第1款 公共下水道資本的收入	円 1,596,315,000	円 0	円 1,596,315,000	円 466,238,000
第1項 企業債	1,017,500,000	0	1,017,500,000	281,900,000
第2項 出資金	267,782,000	0	267,782,000	0
第3項 分担金及び負担金	22,632,000	0	22,632,000	0
第4項 補助金	288,401,000	0	288,401,000	184,338,000
第2款 農業集落排水資本的收入	183,703,000	0	183,703,000	47,000,000
第1項 企業債	52,900,000	0	52,900,000	17,600,000
第2項 出資金	95,680,000	0	95,680,000	0
第3項 分担金及び負担金	23,000	0	23,000	0
第4項 補助金	35,100,000	0	35,100,000	29,400,000
資本的收入合計	1,780,018,000	0	1,780,018,000	513,238,000

支 出

区 分	予 算 額				地方公営企業法第26条の規定による繰越額	継続費 通次 繰越額
	当 初 予 算 額	補 正 予 算 額	流 用 増 減 額	小 計		
第1款 公共下水道 資本的支出	円 2,675,721,000	円 △ 638,000	円 0	円 2,675,083,000	円 620,185,000	円 0
第1項 建設改良費	1,083,381,000	△ 638,000	0	1,082,743,000	620,185,000	0
第2項 企業債償還金	1,587,340,000	0	0	1,587,340,000	0	0
第4項 予備費	5,000,000	0	0	5,000,000	0	0
第2款 農業集落排水 資本的支出	340,306,000	0	0	340,306,000	49,005,000	0
第1項 建設改良費	93,562,000	0	0	93,562,000	49,005,000	0
第2項 企業債償還金	246,744,000	0	0	246,744,000	0	0
資本的支出合計	3,016,027,000	△ 638,000	0	3,015,389,000	669,190,000	0

資本的收入額が資本的支出額に不足する額 1,349,284,471円は、当年度分消費税及び地方消費税資本的収支

額		合 計	決 算 額	予算額に比べ 決算額の増減	備 考
継続費通次繰越額 に係る財源充当額					
円	円	円	円	円	円
0	2,062,553,000	1,266,554,257	△ 795,998,743		
0	1,299,400,000	709,100,000	△ 590,300,000		
0	267,782,000	267,782,000	0		
0	22,632,000	21,304,020	△ 1,327,980		
0	472,739,000	268,368,237	△ 204,370,763		
0	230,703,000	166,084,000	△ 64,619,000		
0	70,500,000	32,700,000	△ 37,800,000		
0	95,680,000	95,680,000	0		
0	23,000	60,000	37,000		
0	64,500,000	37,644,000	△ 26,856,000		
0	2,293,256,000	1,432,638,257	△ 860,617,743		

合 計	決 算 額	翌 年 度 繰 越 額			不 用 額	備 考
		地方公営企業法 第26条の規定に よる繰越額	継続費通次 繰越額	合 計		
円	円	円	円	円	円	円
3,295,268,000	2,460,359,688	713,569,000	0	713,569,000	121,339,312	
1,702,928,000	873,020,634	713,569,000	0	713,569,000	116,338,366	(うち、仮払消費税及び 地方消費税 75,719,966)
1,587,340,000	1,587,339,054	0	0	0	946	
5,000,000	0	0	0	0	5,000,000	
389,311,000	321,563,040	66,591,000	0	66,591,000	1,156,960	
142,567,000	74,819,766	66,591,000	0	66,591,000	1,156,234	(うち、仮払消費税及び 地方消費税 6,801,796)
246,744,000	246,743,274	0	0	0	726	
3,684,579,000	2,781,922,728	780,160,000	0	780,160,000	122,496,272	

調整額 52,776,266円、当年度分損益勘定留保資金 1,094,090,594円及び減債積立金 202,417,611円で補てんした。

令和4年度 甲賀市下水道事業損益計算書

(令和4年4月1日から令和5年3月31日まで)

(単位:円)

1. 汚水処理事業収益			
施設使用料	1,485,832,960		
2. 浸水対策事業収益			
雨水処理負担金	43,684,000		
3. 受託工事収益			
受託工事収益	8,570,000		
4. その他営業収益			
その他営業収益	1,025,412	1,539,112,372	
5. 汚水処理事業費用			
管渠管理費	147,281,685		
処理場管理費	269,162,457		
流域下水道費	401,115,234		
業務費	58,191,281		
総係費	73,368,681		
減価償却費	1,937,120,888		
資産減耗費	6,861,384		
6. 浸水対策事業費用			
減価償却費	130,783,704		
7. 受託工事費用			
受託工事費	8,570,000	3,032,455,314	
営業利益			△ 1,493,342,942
8. 営業外収益			
受取利息及び配当金	10,747		
他会計補助金	940,055,000		
県補助金	1,975,000		
長期前受金戻入	980,675,382		
雑収益	638,583	1,923,354,712	
9. 営業外費用			
支払利息及び企業債取扱諸費	338,258,743		
雑支出	21,191,838	359,450,581	1,563,904,131
経常利益			70,561,189
10. 特別利益			
過年度損益修正益	387,083	387,083	
11. 特別損失			
過年度損益修正損	1,163,248	1,163,248	△ 776,165
12. 当年度純利益			69,785,024
前年度繰越利益剰余金			606,989,124
その他未処分利益剰余金変動額			202,417,611
当年度未処分利益剰余金			879,191,759

(消費税及び地方消費税抜き)

令和4年度 甲賀市

(令和4年4月1日から)

	資本金	剰			
		資 本 剰 余 金			
		国県補助金	工事負担金	受贈財産 評価額	その他 資本剰余金
前年度末残高	12,627,388,208	0	0	0	0
前年度処分額	0	0	0	0	0
条例第3条による処分額	0	0	0	0	0
減債積立金の積立					
利益積立金の積立					
建設改良積立金の積立					
処分後残高	12,627,388,208	0	0	0	0
当年度変動額	363,462,000	0	0	0	0
出資金の受入	363,462,000				
減債積立金の取崩					
当年度純利益	0				
当年度末残高	12,990,850,208	0	0	0	0

令和4年度

	資本金
当年度末残高	12,990,850,208
条例第3条による処分額	0
減債積立金の積立	
利益積立金の積立	
建設改良積立金の積立	
処分後残高	12,990,850,208

(注) △表記は、減少、損失又は欠損を示す。

下水道事業剰余金計算書

令和5年3月31日まで

(単位:円)

余 金						資本合計
資本剰余金 合計	利 益 剰 余 金					
	減債積立金	利益積立金	建設改良 積立金	未処分利益 剰余金	利益剰余金 合計	
0	160,581,569	0	0	689,944,563	850,526,132	13,477,914,340
0	82,955,439	0	0	△ 82,955,439	0	0
0	82,955,439	0	0	△ 82,955,439	0	0
0	82,955,439			△ 82,955,439	0	0
0					0	0
0					0	0
0	243,537,008	0	0	(繰越利益剰余金) 606,989,124	850,526,132	13,477,914,340
0	△ 202,417,611	0	0	272,202,635	69,785,024	433,247,024
0				0	0	363,462,000
0	△ 202,417,611			202,417,611	0	
0				69,785,024	69,785,024	69,785,024
0	41,119,397	0	0	(当年度未処分利 益剰余金) 879,191,759	920,311,156	13,911,161,364

甲賀市下水道事業剰余金処分計算書

(単位:円)

資本剰余金	未処分利益剰余金
0	879,191,759
0	△ 206,417,611
	△ 206,417,611
	0
	0
	(繰越利益剰余金)
0	672,774,148

令和4年度 甲賀市下水道事業貸借対照表

(令和5年3月31日)

(単位:円)

資産の部

1. 固定資産

(1) 有形固定資産

イ 土地		414,709,872	
ロ 建物	1,102,363,911		
減価償却累計額	<u>△ 339,713,905</u>	762,650,006	
ハ 構築物	67,239,576,612		
減価償却累計額	<u>△ 12,265,306,751</u>	54,974,269,861	
ニ 機械及び装置	3,062,989,640		
減価償却累計額	<u>△ 1,492,959,161</u>	1,570,030,479	
ホ 車両及び運搬具	1,760,498		
減価償却累計額	<u>△ 1,454,449</u>	306,049	
ヘ 工具、器具及び備品	19,400,888		
減価償却累計額	<u>△ 7,070,977</u>	12,329,911	
ト 建設仮勘定		301,666,749	
有形固定資産合計			58,035,962,927

(2) 無形固定資産

イ 施設利用権		<u>2,282,300,466</u>	
無形固定資産合計			<u>2,282,300,466</u>
固定資産合計			60,318,263,393

2. 流動資産

(1) 現金預金		651,514,735	
(2) 未収金	345,600,690		
貸倒引当金	<u>△ 4,074,260</u>	341,526,430	
(3) 前払費用		0	
(4) 前払金		33,420,640	
(5) その他流動資産		0	
流動資産合計			<u>1,026,461,805</u>
資産合計			<u><u>61,344,725,198</u></u>

負債の部

3. 固定負債		
(1) 企業債		
イ 建設改良等の財源に充てる企業債	17,345,957,173	
ロ その他の企業債	<u>0</u>	
企業債合計		17,345,957,173
(2) 引当金		
イ 修繕引当金	<u>0</u>	
引当金合計		<u>0</u>
固定負債合計		17,345,957,173
4. 流動負債		
(1) 企業債		
イ 建設改良等の財源に充てる企業債	1,736,967,536	
ロ その他の企業債	<u>0</u>	
企業債合計		1,736,967,536
(2) 未払金		385,958,298
(3) 未払費用		0
(4) 前受金		6,351,971
(5) その他流動負債		2,823
(6) 引当金		
イ 退職給付引当金	0	
ロ 修繕引当金	0	
ハ 賞与引当金	<u>10,318,000</u>	
引当金合計		<u>10,318,000</u>
流動負債合計		2,139,598,628
5. 繰延収益		
(1) 長期前受金		
収益化累計額	35,082,688,706	
	<u>△ 7,134,680,673</u>	
繰延収益合計		<u>27,948,008,033</u>
負債合計		<u><u>47,433,563,834</u></u>

資本の部

6. 資本金		
(1) 自己資本金		
資本金合計	<u>12,990,850,208</u>	12,990,850,208
7. 剰余金		
(1) 資本剰余金		
イ 国県補助金	0	
ロ 工事負担金	0	
ハ 受贈財産評価額	0	
ニ その他資本剰余金	<u>0</u>	
資本剰余金合計		0
(2) 利益剰余金		
イ 減債積立金	41,119,397	
ロ 利益積立金	0	
ハ 建設改良積立金	0	
ニ 当年度未処分利益剰余金	<u>879,191,759</u>	
利益剰余金合計		<u>920,311,156</u>
剰余金合計		<u>920,311,156</u>
資本合計		<u>13,911,161,364</u>
負債資本合計		<u><u>61,344,725,198</u></u>

(消費税及び地方消費税抜き)

注記

1 重要な会計方針に係る事項に関する注記

(1) 固定資産の減価償却の方法

ア 有形固定資産（リース資産を除く）

定額法

・主な耐用年数

建物	8年～50年
構築物	10年～60年
機械及び装置	9年～20年
車両及び運搬具	4年～5年
工具器具及び備品	4年～8年

イ 無形固定資産

定額法

・主な耐用年数

施設利用権	45年
-------	-----

(2) 引当金計上方法

ア 退職給付引当金

職員の退職手当は、「退職手当負担に関する覚書」に基づき、一般会計がその全部を負担するため、退職給付引当金は計上していない。

イ 賞与引当金

職員の期末手当及び勤勉手当の支給及びこれに係る法定福利費の支払に備えるため、当事業年度末における支給見込額に基づき、当事業年度の負担に属する額を計上している。

ウ 貸倒引当金

債権の不納欠損による損失に備えるため、過去貸倒実績額による回収不能見込額を計上している。

(3) 消費税等の会計処理

消費税及び地方消費税の会計処理は税抜方式によっている。

2 貸借対照表等に関する注記

(1) 企業債の返還に係る他会計の負担

貸借対照表に計上されている企業債（当事業年度の末日の翌日から起算して1年以内に償還予定のものも含む）のうち、一般会計等が負担すると見込まれる額は8,985,690,050円である。

3 セグメント情報に関する注記

報告セグメントの概要

下水道事業会計は、公共下水道事業及び農業集落排水事業を運営しているため、それらを報告セグメントとしている。

なお、各報告セグメントに属する事業の内容及び財務情報の内訳は以下のとおりである。

セグメント区分	セグメント事業の内容
公共下水道事業	市街地におけるし尿・生活雑排水の処理、雨水排除
農業集落排水事業	農業集落におけるし尿・生活雑排水の処理

(単位：円)

項目	公共下水道事業	農業集落排水事業	合計
セグメント資産	53,436,643,128	7,908,082,070	61,344,725,198
セグメント負債	41,674,790,735	5,758,773,099	47,433,563,834
その他項目			
他会計繰入金	964,901,000	382,300,000	1,347,201,000
減価償却費	1,731,843,673	336,060,919	2,067,904,592
特別損失	1,028,954	134,294	1,163,248
有形固定資産 及び無形固定 資産の増加額	816,202,189	68,017,970	884,220,159

4 その他

(1) 賞与引当金の取り崩し

当年度において、期末手当及び勤勉手当の支給及びこれに係る法定福利費として27,962,664円を支出することとなったため、賞与引当金9,050,994円を取り崩した。

(2) 貸倒引当金の取り崩し

当年度において、債権の不納欠損処分として518,485円を処分することとなったため、貸倒引当金518,485円を取り崩した。

令和4年度 甲賀市下水道事業報告書

1. 概況

(1) 総括事項

(営 業)

本年度の年間処理水量は公共下水道事業 10,278,576 m³、農業集落排水事業 895,565 m³で、年間有収水量は公共下水道事業 8,903,445 m³、農業集落排水事業 661,834 m³となり、有収率は 85.60%で前年同期より 0.02 ポイントの減となりました。また、年度末における水洗化率は 0.20 ポイント減の 89.75%となりました。

(建設改良)

本年度建設工事として、汚水処理施設では長野地区、今郷地区、酒人地区での管渠整備工事や公共汚水ます設置工事、浸水対策施設では甲南駅周辺地区雨水管渠整備工事、中央雨水幹線整備工事を実施しました。

改良工事としては、農業集落排水山内地区処理場機械設備他工事や公共下水道・農業集落排水マンホールポンプ機械・電気設備改築工事等を実施しました。

保存工事としては、処理施設及びポンプ施設の修繕工事等を実施しました。

(経 理)

収益的収支は、消費税額抜きの収益合計は 3,462,854,167 円であり、主なものは汚水処理事業収益として施設使用料 1,485,832,960 円と、営業外収益として一般会計からの補助金 940,055,000 円、長期前受金戻入 980,675,382 円であります。費用合計は 3,393,069,143 円であり、主なものは減価償却費 2,067,904,592 円、湖南中部流域下水道維持管理負担金 401,115,234 円のほか、人件費、委託料、修繕費、動力費等の経常経費と企業債利息等であり、差引 69,785,024 円の純利益となりました。

一方、資本的収支では、消費税額込みの収入合計は 1,432,638,257 円であり、主なものは企業債 741,800,000 円と一般会計からの出資金 363,462,000 円、国庫補助金 296,786,237 円であります。支出合計は 2,781,922,728 円であり、主なものは企業債償還金 1,834,082,328 円と、浸水対策施設整備費の工事費 322,748,800 円、汚水管渠整備費の工事費 251,682,200 円であります。

なお、資本的収支においては、不足する額 1,349,284,471 円を、当年度分消費税及び地方消費税資本的収支調整額 52,776,266 円、当年度分損益勘定留保資金 1,094,090,594 円及び減債積立金 202,417,611 円で補てんしました。

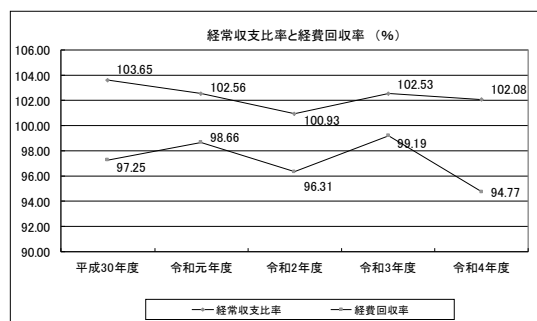
(2) 経営指標に関する事項

本年度の経常収支比率は、料金収入の微減などにより、前年度比 0.45 ポイント減の 102.08%となりました。健全経営の水準とされる 100%を維持することが難しい状況が続いています。経費回収率は、前年度比 4.42 ポイント減の 94.77%で、100%を下回る状況が続いており、必要な費用を料金収入で賄えていません。

有形固定資産減価償却率は、前年度比 3.65 ポイント増の 23.55%となりましたが、法定耐用年数を経過した管渠はありません。また、水洗化率は新たな整備区域の増加等に伴い前年度比 0.20 ポイント減の 89.75%となりました。水洗化を図るため普及啓発に取り組んでまいります。

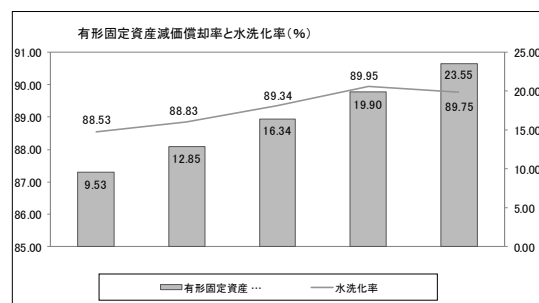
経常収支比率と経費回収率

区 分	平成30年度	令和元年度	令和2年度	令和3年度	令和4年度
経常収支比率	103.65	102.56	100.93	102.53	102.08
経費回収率	97.25	98.66	96.31	99.19	94.77



有形固定資産減価償却率・水洗化率

区 分	平成30年度	令和元年度	令和2年度	令和3年度	令和4年度
有形固定資産減価償却率	9.53	12.85	16.34	19.90	23.55
水洗化率	88.53	88.83	89.34	89.95	89.75



(3) 議会議決事項

議案番号	件 名	提出年月日	議決年月日
報 告 第 9 号	令和3年度甲賀市下水道事業会計予算繰越計算書の報告について	4. 6. 7	—
議 案 第 50 号	令和3年度甲賀市下水道事業会計決算の認定を求めることについて	4. 8. 30	4. 9. 30
議 案 第 98 号	令和4年度甲賀市下水道事業会計補正予算(第1号)	4. 11. 29	4. 12. 22
議 案 第 10 号	令和5年度甲賀市下水道事業会計予算	5. 2. 16	5. 3. 23

(4) 行政官庁認可事項

申請年月日	申請先	件 名	認可年月日
4. 7. 21	滋賀県知事	令和4年度起債同意等に係る協議について	4. 10. 4

(5) 職員に関する事項

職員数 (令和5年3月31日)

(人)

次 長	課 長	課長補佐	係 長	主 査	主 事 技 師	会計年度 任用職員	合 計
1	1	1	4	5	5	1	18

2. 工 事

(令和5年3月31日現在)

(1) 建設工事の概況

工事名	本年度施工内容	本年度工事費 円	着工年月日	竣工年月日	備考
令和3年度 第90号 公共下水道長野地区管渠整備 工事その9 (繰越工事) R3→R4	PRP φ150~200 L= 1,103.3 m 人孔 組立、小型 61.0 箇所	105,922,300	R3.11.26	R4.11.30	信楽町長野
令和3年度 第124号 公共下水道長野地区管渠整備 工事その10 (繰越工事) R3→R4	PRP φ150~250 L= 525.4 m HIVP φ100 L= 104.4 m 人孔 1号、3号、小型 15.0 箇所	55,094,600	R4.2.28	R4.7.29	信楽町長野
令和3年度 第139号 公共下水道今郷地区管渠整備 工事 (繰越工事) R3→R4	PRP φ200 L= 2.0 m HIVP φ100~150 L= 333.1 m 人孔 3号 1.0 箇所	31,769,100	R4.8.3	R4.11.18	水口町今郷・新城
令和4年度 第18号 公共下水道等管渠整備工事 (単契)	公共汚水ます設置 37.0 箇所	24,145,000	R4.8.2	R5.3.28	甲賀市一円
令和4年度 第86号 公共下水道酒人地区管渠整備 工事	PRP φ150 L= 105.0 m 人孔 小型 2.0 箇所	3,495,800	R4.10.20	R4.12.05	水口町酒人
令和4年度 第102号 公共下水道長野地区マンホー ルポンプ機械・電気設備工事 (繰越工事) R4→R5	マンホールポンプ設備工 機械設備工 1.0 式 電気設備工 1.0 式	12,779,800	R4.12.5	R5.6.30	信楽町長野
令和4年度 第118号 公共下水道長野地区管渠整備 工事その11 (繰越工事) R4→R5	PRP φ150~200 L= 1,202.0 m 人孔 組立、小型 54.0 箇所	83,551,600	R5.1.18	R5.8.31	信楽町長野
令和3年度 第45号 中央雨水幹線整備その6工事 (繰越工事) R3→R4	函渠工1400×1400 L= 115.9 m PRP φ150~200 L= 39.8 m	86,621,700	R3.9.15	R4.9.30	水口町水口
令和3年度 第72号 甲南駅周辺地区雨水管渠整備 その2工事 (繰越工事) R3→R4	推進工φ1350 L= 19.2 m 立坑工 1.0 式 吐口工 1.0 式	98,005,600	R3.10.29	R4.7.15	甲南町深川
令和3年度 第135号 中央雨水幹線整備その7工事 (繰越工事) R3→R4	函渠工1400×1400 L= 30.8 m	63,671,300	R4.7.21	R5.2.10	水口町水口
令和3年度 第145号 甲南駅周辺地区雨水管渠整備 その3工事 (繰越工事) R3→R4	立坑工 1.0 式	74,450,200	R4.10.12	R5.2.28	甲南町深川

(2) 改良工事の概況

工事名	本年度施工内容	本年度工事費 円	着工年月日	竣工年月日	備考
令和4年度 第7号 公共下水道・農業集落排水処 理施設通報装置設置工事	通報装置設置 11.0 台	3,245,000	R4.5.20	R4.9.30	甲賀市一円
令和4年度 第101号 公共下水道長野地区舗装復旧 工事	舗装工 A= 1,934.5 m ² 区画線工 1.0 式	25,923,700	R4.12.5	R5.3.24	信楽町長野
令和4年度 第127号 公共下水道水口・信楽地区マ ンホールポンプ取替工事	マンホールポンプ更新 3.0 台	3,938,000	R5.2.2	R5.3.28	水口町北脇 信楽町牧
令和4年度 第100号 公共下水道マンホールポンプ 機械・電気設備改築工事 (繰越工事) R4→R5	水中汚水汚物ポンプ更新 5.0 台 ポンプ制御盤更新 3.0 面 投込圧力式水位計更新 13.0 台 フロート式水位計更新 22.0 台	53,867,000	R4.12.12	R5.9.29	甲賀市一円

工事名	本年度施工内容	本年度工事費 円	着工年月日	竣工年月日	備考
令和3年 第133号 農業集落排水山内地区処理場 機械設備他工事その1 (繰越工事) R3→R4	覆蓋撤去・更新 1.0 式 機械設備機能強化 1.0 式	55,959,200	R4.7.8	R5.3.27	土山町猪鼻
令和4年度 第一号 農業集落排水和野嶷嶷1号マ ンホールポンプ更新工事	マンホールポンプ更新 1.0 台	976,800	R4.5.16	R4.8.22	水口町嶷嶷
令和4年度 第67号 農業集落排水八田春日地区処 理場回分槽水位計1更新工事	水位計更新 1.0 台	1,595,000	R4.9.20	R5.3.9	水口町春日
令和4年度 第81号 農業集落排水岩室地区処理場 回分槽1排出弁バルブコント ローラー更新工事	バルブコントローラー更新 1.0 台	1,705,000	R4.10.7	R4.11.30	甲賀町岩室
令和4年度 第一号 農業集落排水山内3号マン ホールポンプ更新工事	マンホールポンプ更新 1.0 台	836,000	R4.10.27	R4.11.25	土山町猪鼻
令和4年度 第80号 農業集落排水宮町地区真空弁 更新工事	真空弁更新 4.0 台 仕切弁更新 1.0 個	3,674,000	R4.10.31	R5.2.20	信楽町宮町
令和4年度 第99号 農業集落排水山内2号マン ホールポンプ更新工事	マンホールポンプ更新 1.0 台	1,870,000	R4.12.5	R5.3.1	土山町猪鼻
令和4年度 第112号 農業集落排水岩室地区処理場 及び稗谷地区処理場インバー タ更新工事	インバーター機器更新 3.0 台	1,254,000	R4.12.5	R5.3.9	甲賀町岩室 甲南町稗谷
令和4年度 第一号 農業集落排水五反田地区処理 場回分槽2流入電動弁更新工 事	流入電動弁更新 1.0 台	880,000	R4.12.27	R5.3.9	甲賀町五反田
令和4年度 第17号 農業集落排水八田春日地区処 理場・高嶺地区処理場シーケ ンサ更新工事 (繰越工事) R4→R5	シーケンサ更新 2.0 台	12,980,000	R4.6.13	R5.10.2	水口町春日 甲賀町高嶺
令和4年度 第21号 農業集落排水山内地区処理場 機械設備他工事その2 (繰越工事) R4→R5	機械設備機能強化 1.0 式	36,205,400	R4.7.8	R5.9.29	土山町猪鼻
令和4年度 第51号 農業集落排水畑地区処理場膜 処理ユニット更新工事 (繰越工事) R4→R5	膜処理ユニット更新 1.0 基	9,570,000	R4.8.17	R5.4.14	信楽町畑

(3) 保存工事の概況

工事名	本年度施工内容	本年度工事費 円	着工年月日	竣工年月日	備考
令和4年度 第18号 公共下水道等管渠整備工事 (単契)	公共汚水ます取替 7.0 箇所 マンホール高さ調整 24.0 箇所 舗装修繕 1.0 式	21,527,000	R4.8.10	R5.3.28	甲賀市一円
令和4年度 第47号 公共下水道終末処理場機械設 備修繕工事	汚泥貯留槽攪拌機修繕 1.0 台 汚泥供給ポンプ修繕 1.0 台	3,960,000	R4.8.18	R4.12.8	土山町大野 信楽町黄瀬
令和4年度 第一号 公共下水道土山地区マンホー ルポンプ修繕工事	水中汚水ポンプ修繕 2.0 台	1,262,800	R4.9.22	R4.11.25	土山町青土・南土山

工事名	本年度施工内容	本年度工事費 円	着工年月日	竣工年月日	備考
令和4年度 第一号 信楽水再生センター機械設備 修繕工事	水中プロペラ、床排水ポンプ、 汚水ポンプ、汚泥貯留槽攪拌機、 ポンプ井攪拌機、分離移送ポンプ 修繕 1.0 式	698,962	R5. 1. 13	R5. 2. 28	信楽町黄瀬
令和4年度 第32号 農業集落排水唐戸川地区処理 場流量計修繕工事	流量計修繕 1.0 台	1,452,000	R4. 6. 30	R4. 10. 28	甲賀町神
令和4年度 第一号 農業集落排水宮町地区処理場 薬注ポンプ修繕工事	薬注ポンプ修繕 2.0 台	935,000	R4. 7. 4	R4. 9. 7	信楽町宮町
令和4年度 第一号 農業集落排水八田春日地区処 理場監視通報装置仮設工事	監視通報装置仮設 1.0 台	825,000	R4. 7. 14	R4. 10. 28	水口町春日
令和4年度 第一号 農業集落排水岩室地区処理場 回分槽1 仮設ポンプ修繕工事	仮設ポンプ修繕 2.0 台	1,144,000	R4. 9. 12	R4. 11. 30	甲賀町岩室

(注) 契約金額50万円以上

3. 業務

(1) 業務量

公共下水道事業

事項	単位	令和4年度	令和3年度	増減	前年度対比
年度末行政区域内人口	人	88,865	89,219	△ 354	99.60
年度末処理区域内人口	人	72,198	72,158	40	100.06
人口普及率	%	81.24	80.88	0.36	100.45
水洗化人口	人	64,381	64,502	△ 121	99.81
水洗化率	%	89.17	89.39	△ 0.22	99.75
総処理水量	m ³	10,278,576	10,427,863	△ 149,287	98.57
有収水量	m ³	8,903,445	9,035,666	△ 132,221	98.54
有収率	%	86.62	86.65	△ 0.03	99.97

農業集落排水事業

事項	単位	令和4年度	令和3年度	増減	前年度対比
年度末行政区域内人口	人	88,865	89,219	△ 354	99.60
年度末処理区域内人口	人	7,323	7,462	△ 139	98.14
人口普及率	%	8.24	8.36	△ 0.12	98.56
水洗化人口	人	6,992	7,114	△ 122	98.29
水洗化率	%	95.48	95.34	0.14	100.15
総処理水量	m ³	895,565	913,724	△ 18,159	98.01
有収水量	m ³	661,834	675,135	△ 13,301	98.03
有収率	%	73.90	73.89	0.01	100.01

合算

事項	単位	令和4年度	令和3年度	増減	前年度対比
人口普及率	%	89.49	89.24	0.25	100.28
水洗化率	%	89.75	89.95	△ 0.20	99.78

(2) 事業収入に関する事項

(消費税及び地方消費税抜き)

公共下水道事業

科 目	令和4年度		令和3年度		前年度対比
	金額(円)	構成比(%)	金額(円)	構成比(%)	
汚水処理事業収益	1,391,051,229	48.23	1,411,766,939	48.12	98.53
施設使用料	1,391,051,229	48.23	1,411,766,939	48.12	98.53
浸水対策事業収益	43,684,000	1.51	38,825,000	1.32	112.52
雨水処理負担金	43,684,000	1.51	38,825,000	1.32	112.52
受託工事収益	8,570,000	0.30	121,182	0.00	7,072.01
受託工事収益	8,570,000	0.30	121,182	0.00	7,072.01
その他営業収益	987,612	0.03	1,312,772	0.05	75.23
営業外収益	1,439,694,496	49.92	1,432,545,459	48.83	100.50
受取利息及び配当金	10,747	0.00	16,222	0.00	66.25
他会計補助金	653,435,000	22.66	638,793,000	21.78	102.29
県補助金	1,975,000	0.07	2,151,000	0.07	91.82
長期前受金戻入	783,663,893	27.17	791,252,478	26.97	99.04
雑収益	609,856	0.02	332,759	0.01	183.27
特別利益	239,355	0.01	49,233,399	1.68	0.49
過年度損益修正益	239,355	0.01	113,734	0.01	210.45
その他特別利益	0	0.00	49,119,665	1.67	皆減
収益合計	2,884,226,692	100.00	2,933,804,751	100.00	98.31

農業集落排水事業

科 目	令和4年度		令和3年度		前年度対比
	金額(円)	構成比(%)	金額(円)	構成比(%)	
汚水処理事業収益	94,781,731	16.38	96,361,990	16.25	98.36
施設使用料	94,781,731	16.38	96,361,990	16.25	98.36
その他営業収益	37,800	0.01	38,400	0.01	98.44
営業外収益	483,660,216	83.59	496,720,372	83.74	97.37
他会計補助金	286,620,000	49.53	295,081,000	49.75	97.13
長期前受金戻入	197,011,489	34.05	201,607,863	33.99	97.72
雑収益	28,727	0.01	31,509	0.00	91.17
特別利益	147,728	0.02	0	0.00	皆増
過年度損益修正益	147,728	0.02	0	0.00	皆増
収益合計	578,627,475	100.00	593,120,762	100.00	97.56

(3) 事業費用に関する事項

(消費税及び地方消費税抜き)

公共下水道事業

科 目	令和4年度		令和3年度		前年度対比
	金額(円)	構成比(%)	金額(円)	構成比(%)	
汚水処理事業費用	2,352,624,272	83.62	2,310,853,983	82.86	101.81
管渠管理費	119,785,308	4.26	109,225,809	3.92	109.67
処理場管理費	98,222,476	3.49	91,360,431	3.28	107.51
流域下水道費	401,115,234	14.26	403,365,809	14.46	99.44
業 務 費	55,020,222	1.95	48,630,442	1.74	113.14
総 係 費	72,007,776	2.56	47,145,645	1.69	152.73
減価償却費	1,601,059,969	56.91	1,611,125,847	57.77	99.38
資産減耗費	5,413,287	0.19	0	0.00	皆増
浸水対策事業費用	130,783,704	4.65	128,794,663	4.62	101.54
減価償却費	130,783,704	4.65	128,794,663	4.62	101.54
受託工事費用	8,570,000	0.30	121,182	0.00	7,072.01
受託工事費	8,570,000	0.30	121,182	0.00	7,072.01
営業外費用	320,288,656	11.39	347,711,702	12.47	92.11
支払利息及び 企業債取扱諸費	308,747,546	10.98	339,769,470	12.18	90.87
雑 支 出	11,541,110	0.41	7,942,232	0.29	145.31
特 別 損 失	1,028,954	0.04	1,377,427	0.05	74.70
過年度損益修正損	1,028,954	0.04	1,377,427	0.05	74.70
予 備 費	0	0.00	0	0.00	—
費 用 合 計	2,813,295,586	100.00	2,788,858,957	100.00	100.88

(消費税及び地方消費税抜き)

農業集落排水事業

科 目	令和4年度		令和3年度		前年度対比
	金額(円)	構成比(%)	金額(円)	構成比(%)	
汚水処理事業費用	540,477,338	93.22	555,678,907	91.85	97.26
管渠管理費	27,496,377	4.74	25,743,111	4.26	106.81
処理場管理費	170,939,981	29.48	182,507,806	30.17	93.66
業 務 費	3,171,059	0.55	3,039,036	0.50	104.34
総 係 費	1,360,905	0.24	816,221	0.13	166.73
減価償却費	336,060,919	57.96	342,919,315	56.68	98.00
資産減耗費	1,448,097	0.25	653,418	0.11	221.62
営業外費用	39,161,925	6.76	48,754,924	8.06	80.32
支払利息及び 企業債取扱諸費	29,511,197	5.09	39,122,106	6.47	75.43
雑 支 出	9,650,728	1.67	9,632,818	1.59	100.19
特 別 損 失	134,294	0.02	549,547	0.09	24.44
過年度損益修正損	134,294	0.02	549,547	0.09	24.44
予 備 費	0	0.00	0	0.00	—
費 用 合 計	579,773,557	100.00	604,983,378	100.00	95.83

4. 会 計

(1) 重要契約の要旨

契約年月日	契約金額（円）	契約の内容	契約の相手方
R 2 . 6 . 24	4,910,400	上下水道システム更新及び帳票印刷等電算業務委託 (長期継続)【5年契約の3年目】	㈱フューチャーイン関西支店
R 4 . 4 . 1	83,386,380	土山・信楽管内公共下水道・農業集落排水施設維持管理業務委託	㈱ヒロセ甲賀支店
R 4 . 4 . 1	51,954,100	甲賀・甲南管内公共下水道・農業集落排水施設維持管理業務委託	㈱日映日野
R 4 . 4 . 1	13,152,040	水口管内農業集落排水施設維持管理業務委託	㈱水ロテクノス
R 4 . 4 . 1	7,263,300	水口管内公共下水道マンホールポンプ保守点検業務委託	㈱水ロテクノス
R 4 . 5 . 6	5,689,200	甲南駅周辺地区雨水管渠整備工事積算業務委託	(公財)滋賀県建設技術センター
R 4 . 5 . 17	8,125,700	公共下水道長野地区地質調査業務委託	㈱滋賀測量設計事務所
R 4 . 5 . 17	4,352,040	公共下水道終末処理場脱水汚泥搬出業務委託	㈱ヒロセ甲賀支店
R 4 . 6 . 15	14,848,900	公共下水道江田・西地区測量業務委託	㈱関西技研
R 4 . 7 . 8	6,050,000	信楽水再生センター電気設備点検業務委託	シンフォニアエンジニアリング㈱大阪支社
R 4 . 7 . 13	8,195,000	下水道施設維持管理検討業務委託	㈱日水コン滋賀事務所
R 4 . 8 . 12	4,070,000	土山オー・デュ・ブル電気設備点検業務委託	日新電機㈱京都営業部
R 4 . 8 . 26	4,070,000	山内第2地区維持管理適正化計画策定業務委託	滋賀県土地改良事業団体連合会
R 4 . 8 . 31	35,079,000	公共下水道甲南地区管路施設維持管理業務委託	㈱日映日野
R 4 . 8 . 31	7,678,000	下水道台帳更新業務委託	国際航業㈱滋賀営業所
R 4 . 5 . 19	3,245,000	公共下水道・農業集落排水処理施設通報装置設置工事	小松電機産業㈱
R 4 . 6 . 10	12,980,000	農業集落排水八田春日地区処理場・高嶺地区処理場 シーケンサ更新工事	R4→R5繰越 日立造船㈱
R 4 . 7 . 7	55,959,200	農業集落排水山内地区処理場機械設備他工事その1	R3→R4繰越 ㈱滋賀ポンプ
R 4 . 7 . 7	36,205,400	農業集落排水山内地区処理場機械設備他工事その2	R4→R5繰越 ㈱滋賀ポンプ
R 4 . 7 . 20	63,671,300	中央雨水幹線整備その7工事	R3→R4繰越 ㈱信楽住宅設備
R 4 . 8 . 2	31,769,100	公共下水道今郷地区管渠管渠整備工事	R3→R4繰越 藪下建設㈱
R 4 . 8 . 16	9,570,000	農業集落排水畑地区処理場膜処理ユニット更新工事	R4→R5繰越 (株)ヒロセ甲賀支店
R 4 . 8 . 17	3,960,000	公共下水道終末処理場機械設備修繕工事	水道機工㈱大阪支店
R 4 . 10 . 11	74,450,200	甲南駅周辺地区雨水管渠整備その3工事	R3→R4繰越 西村建設㈱甲賀支店
R 4 . 10 . 19	3,495,800	公共下水道酒人地区管渠整備工事	鶴昇建設㈱
R 4 . 10 . 28	3,674,000	農業集落排水水官町地区真空弁更新工事	水都工業㈱
R 4 . 12 . 2	12,779,800	公共下水道長野地区マンホールポンプ機械・電気設備 工事	R4→R5繰越 ㈱ふじわら設備工業
R 4 . 12 . 2	25,923,700	公共下水道長野地区舗装復旧工事	丸杉建設㈱

契約年月日	契約金額（円）	契約の内容	契約の相手方
R 4 . 12 . 9	53,867,000	公共下水道マンホールポンプ機械・電気設備改築工事 R4→R5繰越	(株)テクノミツボシ
R 5 . 1 . 17	83,551,600	公共下水道長野地区管渠整備工事その11 R4→R5繰越	大和工業(株)
R 5 . 2 . 1	3,938,000	公共下水道水口・信楽地区マンホールポンプ取替工事	(株)ふじわら設備工業
R 4 . 9 . 2	26,003,451	中央雨水幹線函渠整備工事に伴う配給水管移設工事補償 R3→R4繰越	水道事業 甲賀市長 岩永裕貴
R 4 . 11 . 15	14,168,000	公共下水道長野地区配給水管移設設計業務委託補償その7 R4→R5繰越	水道事業 甲賀市長 岩永裕貴
R 4 . 11 . 15	36,690,880	公共下水道長野地区管渠整備工事その11に伴う配給水管移設工事補償(その1) R4→R5繰越	水道事業 甲賀市長 岩永裕貴
R 4 . 11 . 15	19,250,954	公共下水道長野地区管渠整備工事その11に伴う配給水管移設工事補償(その2) R4→R5繰越	水道事業 甲賀市長 岩永裕貴

(注) 契約金額300万円以上

令和4年度 甲賀市下水道事業キャッシュ・フロー計算書

(令和4年4月1日から令和5年3月31日まで)

(単位：円)

I	業務活動によるキャッシュ・フロー	
	当年度純利益	69,785,024
	減価償却費	2,067,904,592
	固定資産除却費	6,861,384
	賞与引当金の増減額 (△は減少)	1,267,006
	貸倒引当金の増減額 (△は減少)	△518,485
	長期前受金の戻入額	△980,675,382
	受取利息及び配当金	△10,747
	支払利息及び企業債取扱諸費	338,258,743
	営業及び営業外未収金増減額 (△は増加)	△5,422,167
	営業及び営業外未払金・未払費用増減額 (△は減少)	10,216,897
	前払金・前払費用増減額 (△は増加)	107,561,360
	前受金・仮受金増減額 (△は減少)	6,343,798
	その他流動負債の増減額 (△は減少)	<u>△12,599</u>
	小計	1,621,559,424
	受取利息及び配当金	10,747
	支払利息及び企業債取扱諸費	<u>△338,258,743</u>
	業務活動によるキャッシュ・フロー	1,283,311,428
II	投資活動によるキャッシュ・フロー	
	固定資産取得・建設改良事業等実施額	△865,318,638
	国庫補助金による収入	269,818,391
	県補助金による収入	8,387,448
	工事負担金による収入	19,422,860
	投資活動に伴う未収金等の債権の増減額 (△は増加)	△37,644,000
	投資活動に伴う未払金等の債務の増減額 (△は減少)	<u>118,105,671</u>
	投資活動によるキャッシュ・フロー	△487,228,268
III	財務活動によるキャッシュ・フロー	
	建設改良費等の財源に充てるための企業債による収入	741,800,000
	建設改良費等の財源に充てるための企業債の償還による支出	△1,834,082,328
	他会計からの出資による収入	<u>363,462,000</u>
	財務活動によるキャッシュ・フロー	△728,820,328
IV	資金増加額	67,262,832
V	資金期首残高	<u>584,251,903</u>
VI	資金期末残高	651,514,735

(消費税及び地方消費税抜き)

令和4年度 甲賀市下水道事業会計収益費用明細書

収 益

款	項	目	節	金 額	備 考	
公共下水道事業収益				円 2,884,226,692		
	汚水処理事業収益			1,391,051,229		
		施設使用料			1,391,051,229	
			施設使用料		1,391,051,229	公共下水道使用料
	浸水対策事業収益			43,684,000		
		雨水処理負担金			43,684,000	
			雨水処理負担金		43,684,000	雨水処理に係る一般会計負担金
	受託工事収益			8,570,000		
		受託工事収益			8,570,000	
			受託工事収益		8,570,000	舗装復旧工事に伴う市道維持修繕工事の施工協定分
	その他営業収益			987,612		
		その他営業収益			987,612	
			手数料		727,612	指定工事店登録手数料、督促手数料
			貸付金元利収入		260,000	排水設備設置資金融資預託返戻金
	営業外収益			1,439,694,496		
		受取利息及び配当金			10,747	
			預金利息		10,747	普通預金
		他会計補助金			653,435,000	
			一般会計補助金		653,435,000	汚水処理等に係る一般会計補助金
		県補助金			1,975,000	
			県補助金		1,975,000	高度処理施設維持管理費補助金
		長期前受金戻入			783,663,893	
			長期前受金戻入(国庫補助金)		534,537,298	国庫補助金に係る減価償却見合い分収益化
			長期前受金戻入(県補助金)		18,239,681	県補助金に係る減価償却見合い分収益化
			長期前受金戻入(受益者分担金及び負担金)		84,988,406	工事分担金に係る減価償却見合い分収益化
			長期前受金戻入(受贈財産)		145,898,508	受贈財産に係る減価償却見合い分収益化
		雑収益			609,856	
延滞金				175,100	受益者分担金・負担金延滞金	
消費税還付加算金			23,300			
その他雑収益			411,456	コピー代 他		
特別利益			239,355			
	過年度損益修正益			239,355		
		過年度損益修正益		239,355	過年度分公共下水道使用料、延滞金 他	

款	項	目	節	金額	備考		
農業集落排水 事業収益				円 578,627,475			
	汚水処理事業収益			94,781,731			
		施設使用料			94,781,731		
	施設使用料				94,781,731	農業集落排水施設使用料	
	その他営業収益				37,800		
		その他営業収益			37,800		
			手数料			37,800	督促手数料
			貸付金元利収入			0	
	営業外収益				483,660,216		
		他会計補助金			286,620,000		
			一般会計補助金			286,620,000	汚水処理等に係る一般会計補助金
		長期前受金戻入				197,011,489	
			長期前受金戻入 (国庫補助金)			0	
			長期前受金戻入 (県補助金)			177,098,124	県補助金に係る減価償却見合い分収益化
			長期前受金戻入 (受益者分担金 及び負担金)			19,789,515	工事分担金に係る減価償却見合い分収益化
			長期前受金戻入 (受贈財産)			123,850	受贈財産に係る減価償却見合い分収益化
		雑収益				28,727	
			その他雑収益			28,727	行政財産使用料 他
	特別利益				147,728		
過年度損益 修正益				147,728			
		過年度損益修正益			147,728	過年度分農業集落排水施設使用料	
合計				3,462,854,167			

費用

款	項	目	節	金額	備考
公共下水道 事業費用	汚水処理事業費用			円 2,813,295,586	
				2,352,624,272	
		管渠管理費		119,785,308	
		給料	9,567,600	職員3人分	
		手当	6,980,397	職員3人分	
		賞与引当金繰入	1,835,000	令和5年6月分賞与 (令和4年12月～令和5年3月分)	
		法定福利費	4,718,769	職員3人分	
		旅費	0		
		備用品費	451,102	施設管理用消耗品	
		燃料費	179,129	公用車燃料代	
		光熱水費	15,480	南土山ポンプ場水道代	
		通信運搬費	2,175,900	マンホールポンプ通信料、 遠隔監視システム利用料、携帯電話代	
		委託料	50,479,090	マンホールポンプ保守点検、緊急対応、 施設維持管理業務、水質検査業務 他	
		手数料	2,274,730	施設点検・清掃、破傷風予防接種代 他	
		貸借料	12,620	施設土地使用料	
		修繕費	18,909,800	マンホールポンプ、公共汚水ます、 通報装置 他	
		動力費	22,185,691	マンホールポンプ電気代	
		処理場管理費		98,222,476	
		旅費	0		
		備用品費	665,350	施設管理用消耗品	
		燃料費	100,014	自家用発電機・公用車燃料代	
		光熱水費	650,407	処理場水道代、ガス代	
		通信運搬費	347,122	処理場電話代、音声放送等通信代	
		委託料	60,509,410	施設維持管理業務、電気保安全管理、 緊急対応、水質・汚泥分析業務 他	
		手数料	8,889,700	汚泥引抜処分 他	
		修繕費	4,733,135	処理場機械・設備修繕 他	
		動力費	16,716,518	処理場電気代	
		薬品費	5,610,820	汚水処理関係薬剤 他	
		流域下水道費		401,115,234	
		会費負担金		401,115,234	湖南中部流域下水道維持管理負担金
		業務費		55,020,222	
		給料	10,854,900	職員3人分	
		手当	6,287,880	職員3人分	
		賞与引当金繰入	1,753,000	令和5年6月分賞与 (令和4年12月～令和5年3月分)	
		法定福利費	5,489,478	職員3人分	
		旅費	0		
		備用品費	116,062	コピー代 他	

款	項	目	節	金額	備考
			印刷製本費	49,913	窓あき封筒 他
			通信運搬費	2,231,413	料金後納郵便料
			委託料	1,549,125	上下水道料金システム改修業務委託
			手数料	2,868,563	金融機関事務取扱手数料 他
			会費負担金	23,819,888	上下水道料金等関連業務委託負担金
		総係費		72,007,776	
			報酬	85,000	下水道審議会委員報酬
			給料	23,147,229	職員6人分
			手当	12,267,563	職員6人分
			賞与引当金繰入	3,763,000	令和5年6月分賞与 (令和4年12月～令和5年3月分)
			法定福利費	10,083,761	職員6人分
			旅費	3,535	費用弁償
			備用品費	47,110	事務用消耗品 他
			光熱水費	1,220,000	庁舎電気代
			食糧費	2,056	審議会用お茶
			印刷製本費	157,728	水洗化啓発パンフレット、決算書 他
			通信運搬費	107,771	料金後納郵便料、電話代
			委託料	19,375,575	下水道台帳更新、下水道施設維持管理検討業務、各システム保守 他
			手数料	66,673	公用車車検手数料、残高証明手数料 他
			修繕費	490,905	公用車車検点検整備代 他
			補償費	0	
			会費負担金	643,536	土木積算システム利用負担金、各種会費 他
			補助金	0	
			貸付金	260,000	排水設備設置資金融資預託金
			保険料	209,034	建物総合損害共済分担金、公用車自賠責
			雑費	77,300	公用車重量税
			貸倒損失	0	
		減価償却費		1,601,059,969	
			有形固定資産 減価償却費	1,490,570,243	構築物 他
			無形固定資産 減価償却費	110,489,726	流域下水道施設利用権
		資産減耗費		5,413,287	
			固定資産除却費	5,413,287	機械及び装置
	浸水対策事業費用			130,783,704	
		減価償却費		130,783,704	
			有形固定資産 減価償却費	130,783,704	構築物
	受託工事費用			8,570,000	
		受託工事費		8,570,000	
			工事費	8,570,000	舗装復旧工事に伴う市道維持修繕工事 の施工協定分

款	項	目	節	金額	備考	
	営業外費用			円 320,288,656		
		支払利息及び 企業債取扱諸費		308,747,546		
			企業債利息	308,747,546	財政融資資金、 地方公共団体金融機構 他	
			一時借入金利息	0		
		雑支出		11,541,110		
			その他雑支出	11,541,110	控除対象外消費税	
	特別損失			1,028,954		
		過年度損益 修正損		1,028,954		
			過年度損益修正損	1,028,954	過年度分漏水還付 他	
	予備費			0		
		予備費		0		
予備費			0			
農業集落排水 事業費用				579,773,557		
	汚水処理事業費用			540,477,338		
		管渠管理費			27,496,377	
			備用品費	880,202	施設管理用消耗品	
			燃料費	115,815	公用車燃料代	
			通信運搬費	1,317,133	マンホールポンプ通信料、 遠隔監視システム利用料	
			委託料	12,009,700	施設維持管理業務、緊急対応 他	
			手数料	705,700	マンホールポンプ洗浄、汚泥引抜処分 他	
			貸借料	18,600	施設土地使用料	
			修繕費	5,678,380	マンホールポンプ、公共汚水ます、 通報装置 他	
		動力費	6,770,847	マンホールポンプ電気代		
		処理場管理費			170,939,981	
			給料	3,117,000	職員1人分	
			手当	1,447,118	職員1人分	
			賞与引当金繰入	495,000	令和5年6月分賞与 (令和4年12月～令和5年3月分)	
			法定福利費	1,369,092	職員1人分	
			旅費	0		
			備用品費	239,461	施設管理用消耗品	
			光熱水費	711,065	処理場水道代	
			通信運搬費	736,278	処理場電話代、遠隔監視システム利用料	
			委託料	67,006,615	施設維持管理業務、 緊急対応、水質分析業務 他	
	手数料		57,564,300	汚泥引抜処分、浄化槽法定検査 他		
	修繕費		6,824,000	処理場機械・電気・設備修繕		
	動力費	30,592,452	処理場電気代			
	薬品費	837,600	汚水処理関係薬剤 他			
	会費負担金	0				

款	項	目	節	金額	備考
		業務費		円 3,171,059	
			備用品費	0	
			印刷製本費	413	口座振替申込書
			通信運搬費	124,262	料金後納郵便料
			委託料	172,125	上下水道料金システム改修業務委託
			手数料	227,604	金融機関事務取扱手数料 他
			会費負担金	2,646,655	上下水道料金等関連業務委託負担金
		総係費		1,360,905	
			備用品費	0	
			通信運搬費	0	
			委託料	1,231,775	下水道施設維持管理検討業務、 料金管理・企業会計システム保守、改修
			手数料	0	
			補償費	0	
			会費負担金	70,000	県土地改良事業団体連合会賦課金 他
			貸付金	0	
			保険料	59,130	建物総合損害共済分担金
			貸倒損失	0	
		減価償却費		336,060,919	
			有形固定資産 減価償却費	336,060,919	構築物 他
		資産減耗費		1,448,097	
			固定資産除却費	1,448,097	機械及び装置
	営業外費用			39,161,925	
		支払利息及び 企業債取扱諸費		29,511,197	
			企業債利息	29,511,197	財政融資資金、 地方公共団体金融機構
			一時借入金利息	0	
		雑支出		9,650,728	
			その他雑支出	9,650,728	控除対象外消費税 他
	特別損失			134,294	
		過年度損益 修正損		134,294	
			過年度損益修正損	134,294	過年度分漏水還付
	予備費			0	
		予備費		0	
			予備費	0	
合 計				3,393,069,143	

令和4年度 甲賀市下水道事業会計資本の収支明細書

収 入

款	項	目	節	金 額	備 考
公共下水道 資本の収入				円 1,266,554,257	
	企業債			709,100,000	
		企業債		709,100,000	
			企業債	709,100,000	財政融資資金、 地方公共団体金融機構
	出資金			267,782,000	
		出資金		267,782,000	
			出資金	267,782,000	汚水処理に係る一般会計出資金
	分担金及び負担金			21,304,020	
		受益者分担金		8,606,920	
			受益者分担金	8,606,920	特定環境保全公共下水道事業 (現年度分・過年度分)
		受益者負担金		12,697,100	
			受益者負担金	12,697,100	公共下水道事業 (現年度分・過年度分)
	補助金			268,368,237	
		補助金		268,368,237	
			国庫補助金	264,737,237	社会資本整備総合交付金、防災・安全交付金、 地方創生汚水処理施設整備促進交付金
			県補助金	3,631,000	汚水処理施設整備接続等交付金
農業集落排水 資本の収入				166,084,000	
	企業債			32,700,000	
		企業債		32,700,000	
			企業債	32,700,000	地方公共団体金融機構
	出資金			95,680,000	
		出資金		95,680,000	
			出資金	95,680,000	汚水処理に係る一般会計出資金
	分担金及び負担金			60,000	
		受益者分担金		60,000	
			受益者分担金	60,000	農業集落排水事業
	補助金			37,644,000	
		補助金		37,644,000	
			国庫補助金	32,049,000	農村総合整備事業補助金
県補助金			5,595,000	農村総合整備事業補助金	
合 計			1,432,638,257		

支 出

款	項	目	節	金 額	備 考		
公共下水道 資本の支出				円 2,384,639,722			
	建設改良費			797,300,668			
		污水管渠整備費			433,976,746		
			給料		16,952,580	職員4人分、会計年度任用職員1人分	
			手当		9,905,480	職員4人分、会計年度任用職員1人分	
			法定福利費		7,358,111	職員4人分、会計年度任用職員1人分	
			旅費		0		
			備用品費		798,478	コピー代、参考図書 他	
			燃料費		102,003	公用車燃料代	
			通信運搬費		37,500	料金後納郵便料	
			委託料		107,470,000	測量調査設計業務 他	
			賃借料		90,000	積算システム	
			工事費		220,574,090	面整備、公共污水ます設置、舗装復旧 他	
			補償費		70,688,504	水道施設移設補償 他	
			流域下水道建設 負担金			38,332,497	
				会費負担金		38,332,497	湖南中部流域下水道建設事業負担金
		分担金及び負担金 事務費			2,454,628		
			報償費		1,574,170	受益者分担金・負担金前納報奨金	
			備用品費		4,660	事務用消耗品	
			印刷製本費		1,650	口座振替申込書	
			通信運搬費		41,250	料金後納郵便料	
			手数料		28,112	金融機関事務取扱手数料 他	
			会費負担金		804,786	電算システム負担金	
		浸水対策施設 整備費			322,536,797		
			旅費		0		
			備用品費		2,691	参考図書	
			委託料		5,172,000	積算業務	
			賃借料		139,221	覆工板等賃借料	
			工事費		293,408,000	雨水幹線整備工事	
			補償費		23,814,885	水道施設移設補償、 支障電気通信線路設備移転補償	
			雑費		0		
		企業債償還金			1,587,339,054		
			企業債償還金		1,587,339,054		
				元金償還金		1,587,339,054	財政融資資金、 地方公共団体金融機構 他
		予備費			0		
			予備費		0		
				予備費		0	

款	項	目	節	金額	備考
農業集落排水 資本的支出				円 314,761,244	
	建設改良費			68,017,970	
		污水管渠整備費		8,227,910	
			工事費	8,227,910	マンホールポンプ更新工事、 通報装置設置工事 他
		処理場整備費		59,790,000	
			委託料	3,700,000	維持管理適正化計画策定業務
			工事費	56,090,000	処理場機器更新工事 他
		分担金及び負担金 事務費		60	
			手数料	60	金融機関事務取扱手数料
	企業債償還金			246,743,274	
		企業債償還金		246,743,274	
元金償還金			246,743,274	財政融資資金、 地方公共団体金融機構	
合計				2,699,400,966	

固定資産明細書

1. 有形固定資産

(単位：円)

資産の種類	年度当初 現在高	当年度 増加額	当年度 減少額	年度末 現在高	減価償却累計額			年度末 償却未済高	備考
					当年度 増加額	当年度 減少額	累 計		
土 地	414,709,872	0	0	414,709,872	0	0	0	414,709,872	
建 物	1,102,363,911	0	0	1,102,363,911	38,347,012	0	339,713,905	762,650,006	
構築物	66,593,397,017	646,179,595	0	67,239,576,612	1,771,172,883	0	12,265,306,751	54,974,269,861	
機 械 及 び 装 置	3,039,804,733	40,404,710	17,219,803	3,062,989,640	144,712,370	10,358,419	1,492,959,161	1,570,030,479	
車 両 及 び 運搬具	1,760,498	0	0	1,760,498	0	0	1,454,449	306,049	
工具、 器具及 び備品	19,400,888	0	0	19,400,888	3,182,601	0	7,070,977	12,329,911	
建 設 仮勘定	147,631,813	159,303,357	5,268,421	301,666,749	0	0	0	301,666,749	
合 計	71,319,068,732	845,887,662	22,488,224	72,142,468,170	1,957,414,866	10,358,419	14,106,505,243	58,035,962,927	

2. 無形固定資産

(単位：円)

資産の種類	年度当初 現在高	当年度 増加額	当年度 減少額	当 年 度 減 価 償 却 額	年度末現在高	備 考
施設利用権	2,354,457,695	38,332,497	0	110,489,726	2,282,300,466	
合 計	2,354,457,695	38,332,497	0	110,489,726	2,282,300,466	

企業債明細書

(1) 公共下水道事業

(単位:円)

種類	発行年月日	発行総額	償 還 高		未償還残高	利率 (%)	償還終期
			当年度償還高	償還高累計			
政府資金	平成 5年 5月11日	142,200,000	9,132,703	142,200,000	0	4.40	令和 5年 3月31日
政府資金	平成 5年 5月14日	25,600,000	1,644,143	25,600,000	0	4.40	令和 5年 3月25日
政府資金	平成 5年 5月14日	20,800,000	1,335,867	20,800,000	0	4.40	令和 5年 3月25日
政府資金	平成 5年 5月14日	129,400,000	8,310,632	129,400,000	0	4.40	令和 5年 3月25日
政府資金	平成 5年 5月20日	223,000,000	14,322,031	223,000,000	0	4.40	令和 5年 3月31日
政府資金	平成 5年 5月28日	10,200,000	655,088	10,200,000	0	4.40	令和 5年 3月25日
政府資金	平成 5年 5月28日	48,700,000	3,127,726	48,700,000	0	4.40	令和 5年 3月25日
政府資金	平成 5年 5月28日	94,500,000	6,069,201	94,500,000	0	4.40	令和 5年 3月25日
政府資金	平成 5年 5月28日	13,800,000	886,296	13,800,000	0	4.40	令和 5年 3月25日
政府資金	平成 5年 5月28日	94,600,000	6,075,624	94,600,000	0	4.40	令和 5年 3月31日
政府資金	平成 5年 5月28日	22,900,000	1,470,738	22,900,000	0	4.40	令和 5年 3月25日
政府資金	平成 6年 5月20日	25,300,000	1,542,326	23,690,641	1,609,359	4.30	令和 6年 3月25日
政府資金	平成 6年 5月20日	121,200,000	7,388,534	113,490,343	7,709,657	4.30	令和 6年 3月25日
政府資金	平成 6年 5月25日	234,200,000	14,277,184	219,302,297	14,897,703	4.30	令和 6年 3月31日
政府資金	平成 6年 5月27日	59,400,000	3,621,113	55,621,505	3,778,495	4.30	令和 6年 3月25日
政府資金	平成 6年 5月27日	112,600,000	6,864,266	105,437,399	7,162,601	4.30	令和 6年 3月25日
政府資金	平成 6年 5月27日	133,800,000	8,156,649	125,288,844	8,511,156	4.30	令和 6年 3月25日
政府資金	平成 6年 5月27日	28,200,000	1,719,114	26,406,169	1,793,831	4.30	令和 6年 3月25日
政府資金	平成 6年 7月29日	10,200,000	611,088	9,563,599	636,401	4.10	令和 6年 3月25日
金融機構	平成 6年11月15日	6,900,000	239,155	6,900,000	0	4.60	令和 4年 9月20日
政府資金	平成 6年11月30日	169,400,000	10,481,924	152,724,961	16,675,039	4.75	令和 6年 9月30日
政府資金	平成 7年 3月27日	45,100,000	2,768,544	40,701,093	4,398,907	4.65	令和 6年 9月30日
金融機構	平成 7年 3月27日	6,600,000	458,381	6,600,000	0	4.75	令和 5年 3月20日
金融機構	平成 7年 3月27日	18,500,000	1,279,232	18,500,000	0	4.70	令和 5年 3月20日
政府資金	平成 7年 3月27日	34,800,000	2,087,721	30,325,317	4,474,683	4.65	令和 7年 3月 1日
金融機構	平成 7年 3月30日	25,200,000	1,750,185	25,200,000	0	4.75	令和 5年 3月20日
政府資金	平成 7年 4月25日	105,500,000	6,116,346	92,477,539	13,022,461	4.20	令和 7年 3月31日
金融機構	平成 7年 5月10日	8,100,000	523,719	8,100,000	0	3.95	令和 5年 3月20日
金融機構	平成 7年 5月10日	10,500,000	675,802	10,500,000	0	3.90	令和 5年 3月20日
金融機構	平成 7年 5月10日	3,700,000	239,230	3,700,000	0	3.95	令和 5年 3月20日
金融機構	平成 7年 5月10日	19,600,000	1,267,270	19,600,000	0	3.95	令和 5年 3月20日
金融機構	平成 7年 5月10日	29,000,000	1,866,500	29,000,000	0	3.90	令和 5年 3月20日
金融機構	平成 7年 5月22日	24,500,000	1,584,088	24,500,000	0	3.95	令和 5年 3月20日
金融機構	平成 7年 5月22日	30,100,000	1,937,298	30,100,000	0	3.90	令和 5年 3月20日
金融機構	平成 7年 5月22日	8,700,000	562,513	8,700,000	0	3.95	令和 5年 3月20日
金融機構	平成 7年 5月22日	28,400,000	1,827,883	28,400,000	0	3.90	令和 5年 3月20日
金融機構	平成 7年 5月22日	71,500,000	4,622,951	71,500,000	0	3.95	令和 5年 3月20日
政府資金	平成 7年 5月25日	309,500,000	17,459,725	272,518,163	36,981,837	3.85	令和 7年 3月31日
政府資金	平成 7年 5月26日	32,900,000	1,855,977	28,968,813	3,931,187	3.85	令和 7年 3月25日
政府資金	平成 7年 5月26日	14,200,000	801,060	12,503,256	1,696,744	3.85	令和 7年 3月25日
政府資金	平成 7年 5月26日	89,900,000	5,071,500	79,157,941	10,742,059	3.85	令和 7年 3月25日
政府資金	平成 7年 5月26日	156,100,000	8,806,020	137,447,770	18,652,230	3.85	令和 7年 3月25日
政府資金	平成 7年 5月26日	15,600,000	880,038	13,735,971	1,864,029	3.85	令和 7年 3月25日
金融機構	平成 7年 5月30日	13,100,000	843,143	13,100,000	0	3.90	令和 5年 3月20日
金融機構	平成 7年 5月30日	14,500,000	937,521	14,500,000	0	3.95	令和 5年 3月20日
金融機構	平成 7年 5月30日	4,100,000	265,092	4,100,000	0	3.95	令和 5年 3月20日
政府資金	平成 8年 3月14日	233,200,000	12,049,720	194,706,540	38,493,460	3.15	令和 8年 3月 1日
金融機構	平成 8年 3月22日	36,200,000	2,123,767	34,006,650	2,193,350	3.25	令和 6年 3月20日
政府資金	平成 8年 4月30日	185,500,000	9,759,367	154,167,774	31,332,226	3.40	令和 8年 3月31日
金融機構	平成 8年 5月10日	4,900,000	292,348	4,597,479	302,521	3.45	令和 6年 3月20日
金融機構	平成 8年 5月10日	26,700,000	1,592,999	25,051,568	1,648,432	3.45	令和 6年 3月20日
金融機構	平成 8年 5月10日	46,600,000	2,780,291	43,722,962	2,877,038	3.45	令和 6年 3月20日
金融機構	平成 8年 5月16日	11,300,000	674,191	10,602,350	697,650	3.45	令和 6年 3月20日
金融機構	平成 8年 5月16日	88,900,000	5,304,030	83,411,402	5,488,598	3.45	令和 6年 3月20日

(単位:円)

種類	発行年月日	発行総額	償 還 高		未償還残高	利率 (%)	償還終期
			当年度償還高	償還高累計			
金融機構	平成 8年 5月16日	21,300,000	1,270,819	19,984,959	1,315,041	3.45	令和 6年 3月20日
金融機構	平成 8年 5月16日	5,500,000	328,146	5,160,436	339,564	3.45	令和 6年 3月20日
金融機構	平成 8年 5月16日	20,200,000	1,205,190	18,952,872	1,247,128	3.45	令和 6年 3月20日
政府資金	平成 8年 5月27日	53,400,000	2,809,435	44,380,373	9,019,627	3.40	令和 8年 3月25日
政府資金	平成 8年 5月27日	22,700,000	1,194,273	18,865,814	3,834,186	3.40	令和 8年 3月25日
政府資金	平成 8年 5月27日	130,900,000	6,886,799	108,790,089	22,109,911	3.40	令和 8年 3月25日
政府資金	平成 8年 5月27日	25,200,000	1,325,801	20,943,547	4,256,453	3.40	令和 8年 3月25日
政府資金	平成 8年 7月10日	181,200,000	9,533,139	150,594,074	30,605,926	3.40	令和 8年 3月25日
金融機構	平成 8年 7月30日	25,000,000	1,491,572	23,456,525	1,543,475	3.45	令和 6年 3月20日
金融機構	平成 8年 7月30日	22,400,000	1,342,043	21,010,574	1,389,426	3.50	令和 6年 3月20日
政府資金	平成 8年 8月20日	409,700,000	21,554,785	340,498,852	69,201,148	3.40	令和 8年 3月25日
政府資金	平成 8年 9月10日	120,500,000	6,233,670	96,950,183	23,549,817	3.40	令和 8年 9月 1日
政府資金	平成 8年12月26日	307,200,000	15,468,126	249,286,018	57,913,982	3.00	令和 8年 9月25日
金融機構	平成 8年12月26日	25,000,000	1,426,024	22,777,001	2,222,999	3.10	令和 6年 9月20日
政府資金	平成 9年 5月20日	503,000,000	24,314,764	399,209,312	103,790,688	2.60	令和 9年 3月31日
金融機構	平成 9年 5月23日	50,900,000	2,762,405	45,152,159	5,747,841	2.65	令和 7年 3月20日
金融機構	平成 9年 5月23日	53,600,000	2,908,937	47,547,263	6,052,737	2.65	令和 7年 3月20日
政府資金	平成 9年 5月23日	83,400,000	4,031,514	66,190,967	17,209,033	2.60	令和 9年 3月31日
金融機構	平成 9年 5月23日	12,300,000	667,536	10,911,032	1,388,968	2.65	令和 7年 3月20日
金融機構	平成 9年 5月23日	33,400,000	1,812,658	29,628,333	3,771,667	2.65	令和 7年 3月20日
金融機構	平成 9年 5月23日	15,600,000	846,630	13,838,383	1,761,617	2.65	令和 7年 3月20日
金融機構	平成 9年 5月23日	6,500,000	352,763	5,765,993	734,007	2.65	令和 7年 3月20日
政府資金	平成 9年 5月26日	56,100,000	2,711,845	44,524,140	11,575,860	2.60	令和 9年 3月25日
政府資金	平成 9年 5月26日	452,300,000	21,863,952	358,970,917	93,329,083	2.60	令和 9年 3月25日
政府資金	平成 9年 5月26日	22,500,000	1,087,638	17,857,275	4,642,725	2.60	令和 9年 3月25日
政府資金	平成 9年 5月26日	23,900,000	1,155,313	18,968,394	4,931,606	2.60	令和 9年 3月25日
政府資金	平成 9年 5月26日	139,400,000	6,738,525	110,635,741	28,764,259	2.60	令和 9年 3月25日
政府資金	平成 9年 5月26日	180,000,000	8,701,108	142,858,203	37,141,797	2.60	令和 9年 3月25日
政府資金	平成 9年 5月26日	26,500,000	1,280,997	21,031,902	5,468,098	2.60	令和 9年 3月25日
機構資金	平成 9年11月10日	70,800,000	3,295,858	55,042,803	15,757,197	2.20	令和 9年 9月25日
金融機構	平成10年 5月20日	7,700,000	391,906	6,473,939	1,226,061	2.10	令和 8年 3月20日
政府資金	平成10年 5月20日	167,100,000	7,604,540	126,722,148	40,377,852	2.00	令和10年 3月31日
金融機構	平成10年 5月20日	57,900,000	2,946,932	48,680,661	9,219,339	2.10	令和 8年 3月20日
政府資金	平成10年 5月25日	57,800,000	2,630,415	43,833,275	13,966,725	2.00	令和10年 3月25日
政府資金	平成10年 5月25日	43,700,000	1,988,740	33,140,384	10,559,616	2.00	令和10年 3月25日
政府資金	平成10年 5月25日	502,600,000	22,872,783	381,152,317	121,447,683	2.00	令和10年 3月25日
政府資金	平成10年 5月25日	8,100,000	368,622	6,142,726	1,957,274	2.00	令和10年 3月25日
政府資金	平成10年 5月25日	118,100,000	5,374,603	89,562,454	28,537,546	2.00	令和10年 3月25日
政府資金	平成10年 5月25日	22,400,000	1,019,400	16,987,288	5,412,712	2.00	令和10年 3月25日
政府資金	平成10年 5月25日	144,700,000	6,585,140	109,734,859	34,965,141	2.00	令和10年 3月25日
政府資金	平成10年 5月25日	24,600,000	1,119,520	18,655,685	5,944,315	2.00	令和10年 3月25日
政府資金	平成10年 5月25日	300,500,000	13,675,431	227,887,528	72,612,472	2.00	令和10年 3月25日
政府資金	平成10年 5月25日	172,900,000	7,868,492	131,120,644	41,779,356	2.00	令和10年 3月25日
金融機構	平成10年 5月28日	111,300,000	5,664,827	93,577,850	17,722,150	2.10	令和 8年 3月20日
金融機構	平成10年 5月28日	38,600,000	1,964,621	32,453,773	6,146,227	2.10	令和 8年 3月20日
金融機構	平成11年 5月20日	32,000,000	1,566,155	25,447,037	6,552,963	1.80	令和 9年 3月20日
金融機構	平成11年 5月20日	28,800,000	1,405,197	22,927,843	5,872,157	1.75	令和 9年 3月20日
政府資金	平成11年 5月20日	180,500,000	7,932,627	129,977,931	50,522,069	1.70	令和11年 3月31日
金融機構	平成11年 5月20日	32,600,000	1,590,606	25,953,044	6,646,956	1.75	令和 9年 3月20日
金融機構	平成11年 5月20日	10,400,000	509,000	8,270,287	2,129,713	1.80	令和 9年 3月20日
政府資金	平成11年 5月25日	82,800,000	3,638,901	59,624,225	23,175,775	1.70	令和11年 3月25日
政府資金	平成11年 5月25日	184,300,000	8,099,630	132,714,308	51,585,692	1.70	令和11年 3月25日
政府資金	平成11年 5月25日	32,000,000	1,406,338	23,043,179	8,956,821	1.70	令和11年 3月25日
政府資金	平成11年 5月25日	224,700,000	9,875,133	161,806,321	62,893,679	1.70	令和11年 3月25日
政府資金	平成11年 5月25日	34,900,000	1,533,787	25,131,467	9,768,533	1.70	令和11年 3月25日
金融機構	平成11年 5月28日	29,200,000	1,424,714	23,246,286	5,953,714	1.75	令和 9年 3月20日
金融機構	平成11年 5月28日	6,100,000	298,548	4,850,842	1,249,158	1.80	令和 9年 3月20日

(単位:円)

種類	発行年月日	発行総額	償 還 高		未償還残高	利率 (%)	償還終期
			当年度償還高	償還高累計			
政府資金	平成11年 5月28日	44,000,000	2,153,463	34,989,675	9,010,325	1.80	令和 9年 3月20日
政府資金	平成11年 5月28日	16,300,000	795,303	12,976,521	3,323,479	1.75	令和 9年 3月20日
政府資金	平成11年 10月8日	256,700,000	11,388,557	176,581,992	80,118,008	2.10	令和11年 9月25日
政府資金	平成12年 3月27日	847,500,000	37,063,867	566,333,419	281,166,581	2.00	令和12年 3月 1日
政府資金	平成12年 3月27日	365,800,000	15,997,596	244,442,200	121,357,800	2.00	令和12年 3月 1日
機構資金	平成12年 3月27日	321,300,000	14,051,470	214,705,519	106,594,481	2.00	令和12年 3月 1日
機構資金	平成12年 3月27日	264,500,000	11,567,425	176,749,486	87,750,514	2.00	令和12年 3月 1日
金融機構	平成12年 3月30日	8,000,000	388,545	5,936,941	2,063,059	2.00	令和10年 3月20日
金融機構	平成12年 3月30日	7,300,000	354,548	5,417,459	1,882,541	2.00	令和10年 3月20日
政府資金	平成12年 5月18日	196,700,000	8,635,964	130,922,336	65,777,664	2.10	令和12年 3月31日
金融機構	平成12年 5月19日	142,100,000	6,901,530	105,454,923	36,645,077	2.00	令和10年 3月20日
金融機構	平成12年 5月19日	85,600,000	4,157,431	63,525,275	22,074,725	2.00	令和10年 3月20日
政府資金	平成12年 5月26日	50,100,000	2,191,032	33,478,826	16,621,174	2.00	令和12年 3月25日
政府資金	平成12年 5月26日	157,600,000	6,892,348	105,314,627	52,285,373	2.00	令和12年 3月25日
政府資金	平成12年 5月26日	19,400,000	848,423	12,963,856	6,436,144	2.00	令和12年 3月25日
政府資金	平成12年 5月26日	262,000,000	11,458,092	175,078,887	86,921,113	2.00	令和12年 3月25日
機構資金	平成12年 5月26日	21,600,000	927,143	14,566,690	7,033,310	2.00	令和12年 3月25日
政府資金	平成12年 5月26日	197,600,000	8,641,676	132,044,229	65,555,771	2.00	令和12年 3月25日
政府資金	平成13年 2月28日	755,700,000	32,378,863	494,571,369	261,128,631	1.70	令和12年 9月30日
政府資金	平成13年 3月26日	278,700,000	11,803,677	177,182,349	101,517,651	1.60	令和13年 3月 1日
金融機構	平成13年 3月29日	148,700,000	6,992,100	104,168,050	44,531,950	1.70	令和11年 3月20日
金融機構	平成13年 3月29日	97,700,000	4,584,291	68,554,463	29,145,537	1.65	令和11年 3月20日
政府資金	平成13年 3月30日	355,000,000	15,155,463	233,297,675	121,702,325	1.60	令和12年 9月30日
金融機構	平成13年 5月 8日	82,900,000	3,839,856	58,743,600	24,156,400	1.35	令和11年 3月20日
金融機構	平成13年 5月 8日	12,300,000	570,971	8,701,722	3,598,278	1.40	令和11年 3月20日
金融機構	平成13年 5月 8日	84,000,000	3,890,806	59,523,070	24,476,930	1.35	令和11年 3月20日
金融機構	平成13年 5月 8日	88,500,000	4,099,242	62,711,807	25,788,193	1.35	令和11年 3月20日
金融機構	平成13年 5月 8日	3,200,000	148,546	2,263,863	936,137	1.40	令和11年 3月20日
政府資金	平成13年 5月25日	102,700,000	4,349,615	65,291,091	37,408,909	1.60	令和13年 3月25日
政府資金	平成13年 5月25日	176,100,000	7,458,297	111,954,832	64,145,168	1.60	令和13年 3月25日
政府資金	平成13年 5月25日	106,500,000	4,510,554	67,706,924	38,793,076	1.60	令和13年 3月25日
政府資金	平成13年 5月25日	39,900,000	1,689,870	25,366,258	14,533,742	1.60	令和13年 3月25日
政府資金	平成13年 5月25日	267,100,000	11,312,386	169,807,698	97,292,302	1.60	令和13年 3月25日
機構資金	平成13年 5月25日	43,300,000	1,833,868	27,527,791	15,772,209	1.60	令和13年 3月25日
金融機構	平成13年 5月30日	146,700,000	6,883,475	102,936,948	43,763,052	1.65	令和11年 3月20日
金融機構	平成13年 5月30日	4,800,000	225,703	3,362,520	1,437,480	1.70	令和11年 3月20日
機構資金	平成13年 5月30日	12,400,000	581,834	8,700,874	3,699,126	1.65	令和11年 3月20日
機構資金	平成13年 5月30日	23,000,000	1,081,495	16,112,072	6,887,928	1.70	令和11年 3月20日
政府資金	平成14年 2月21日	150,700,000	6,427,456	89,996,871	60,703,129	2.20	令和13年 9月25日
政府資金	平成14年 2月28日	118,100,000	5,037,044	70,528,404	47,571,596	2.20	令和13年 9月30日
政府資金	平成14年 3月25日	291,400,000	12,293,181	167,773,626	123,626,374	2.20	令和14年 3月 1日
政府資金	平成14年 3月25日	74,400,000	3,138,684	42,835,818	31,564,182	2.20	令和14年 3月 1日
金融機構	平成14年 3月28日	13,800,000	648,031	8,844,138	4,955,862	2.20	令和12年 3月20日
金融機構	平成14年 3月28日	100,400,000	4,714,664	64,344,313	36,055,687	2.20	令和12年 3月20日
金融機構	平成14年 3月28日	35,400,000	1,662,341	22,687,140	12,712,860	2.20	令和12年 3月20日
政府資金	平成14年 3月28日	17,600,000	826,475	11,279,483	6,320,517	2.20	令和12年 3月20日
機構資金	平成14年 3月28日	8,000,000	375,671	5,127,037	2,872,963	2.20	令和12年 3月20日
機構資金	平成14年 3月28日	61,400,000	2,883,271	39,350,008	22,049,992	2.20	令和12年 3月20日
政府資金	平成14年 3月29日	470,900,000	20,084,201	281,217,829	189,682,171	2.20	令和13年 9月30日
政府資金	平成14年 5月15日	59,100,000	2,488,563	34,200,766	24,899,234	2.10	令和14年 3月31日
金融機構	平成14年 5月20日	60,800,000	2,837,720	39,273,057	21,526,943	2.00	令和12年 3月20日
金融機構	平成14年 5月20日	161,500,000	7,537,691	104,319,055	57,180,945	2.00	令和12年 3月20日
金融機構	平成14年 5月20日	87,400,000	4,079,221	56,455,018	30,944,982	2.00	令和12年 3月20日
金融機構	平成14年 5月20日	119,900,000	5,596,094	77,448,018	42,451,982	2.00	令和12年 3月20日
政府資金	平成14年 5月27日	158,400,000	6,669,855	91,664,997	66,735,003	2.10	令和14年 3月25日
政府資金	平成14年 5月27日	61,300,000	2,581,200	35,473,891	25,826,109	2.10	令和14年 3月25日
政府資金	平成14年 5月27日	136,600,000	5,751,908	79,049,484	57,550,516	2.10	令和14年 3月25日

(単位:円)

種類	発行年月日	発行総額	償 還 高		未償還残高	利率 (%)	償還終期
			当年度償還高	償還高累計			
政府資金	平成14年 5月27日	66,700,000	2,808,582	38,598,832	28,101,168	2.10	令和14年 3月25日
政府資金	平成14年 5月30日	224,400,000	9,448,962	129,858,747	94,541,253	2.10	令和14年 3月31日
金融機構	平成14年 5月30日	26,600,000	1,241,502	17,181,962	9,418,038	2.00	令和12年 3月20日
金融機構	平成14年 5月30日	8,100,000	378,051	5,232,102	2,867,898	2.00	令和12年 3月20日
金融機構	平成14年 5月30日	38,800,000	1,810,913	25,062,411	13,737,589	2.00	令和12年 3月20日
政府資金	平成14年 9月25日	428,600,000	17,807,928	241,518,538	187,081,462	1.90	令和14年 9月 1日
金融機構	平成15年 3月25日	53,100,000	2,394,243	32,740,864	20,359,136	1.35	令和13年 3月20日
金融機構	平成15年 3月25日	141,200,000	6,358,965	87,249,950	53,950,050	1.30	令和13年 3月20日
政府資金	平成15年 3月25日	132,500,000	5,408,200	74,705,448	57,794,552	1.20	令和15年 3月 1日
金融機構	平成15年 3月25日	46,100,000	2,078,618	28,424,743	17,675,257	1.35	令和13年 3月20日
金融機構	平成15年 3月25日	63,300,000	2,850,726	39,114,178	24,185,822	1.30	令和13年 3月20日
政府資金	平成15年 3月25日	281,500,000	11,489,873	158,713,843	122,786,157	1.20	令和15年 3月 1日
機構資金	平成15年 3月28日	19,400,000	871,555	12,039,115	7,360,885	1.20	令和13年 3月20日
政府資金	平成15年 3月31日	385,000,000	15,714,391	217,068,664	167,931,336	1.20	令和15年 3月31日
政府資金	平成15年 3月31日	170,800,000	6,971,476	96,299,552	74,500,448	1.20	令和15年 3月31日
金融機構	平成15年 5月 9日	9,000,000	403,328	5,609,032	3,390,968	1.10	令和13年 3月20日
金融機構	平成15年 5月20日	18,200,000	813,560	11,390,933	6,809,067	1.00	令和13年 3月20日
金融機構	平成15年 5月20日	93,900,000	4,192,065	58,894,001	35,005,999	0.95	令和13年 3月20日
金融機構	平成15年 5月20日	141,700,000	6,334,146	88,686,547	53,013,453	1.00	令和13年 3月20日
金融機構	平成15年 5月20日	134,200,000	5,991,215	84,170,126	50,029,874	0.95	令和13年 3月20日
金融機構	平成15年 5月20日	109,200,000	4,881,361	68,345,597	40,854,403	1.00	令和13年 3月20日
政府資金	平成15年 5月26日	27,400,000	1,113,526	15,697,088	11,702,912	0.90	令和15年 3月25日
政府資金	平成15年 5月26日	110,800,000	4,502,870	63,475,812	47,324,188	0.90	令和15年 3月25日
政府資金	平成15年 5月26日	53,000,000	2,153,900	30,362,977	22,637,023	0.90	令和15年 3月25日
政府資金	平成15年 5月26日	57,600,000	2,340,842	32,998,255	24,601,745	0.90	令和15年 3月25日
政府資金	平成15年 5月26日	152,400,000	6,193,478	87,307,886	65,092,114	0.90	令和15年 3月25日
金融機構	平成15年 5月29日	24,500,000	1,092,365	15,398,789	9,101,211	0.90	令和13年 3月20日
金融機構	平成15年 5月29日	24,700,000	1,101,282	15,524,496	9,175,504	0.90	令和13年 3月20日
金融機構	平成15年 5月29日	21,900,000	976,440	13,764,634	8,135,366	0.90	令和13年 3月20日
政府資金	平成15年 5月30日	147,000,000	5,974,024	84,214,299	62,785,701	0.90	令和15年 3月31日
政府資金	平成15年 5月30日	123,600,000	5,023,057	70,808,758	52,791,242	0.90	令和15年 3月31日
政府資金	平成15年 9月25日	398,100,000	16,238,787	206,576,823	191,523,177	2.00	令和15年 9月 1日
政府資金	平成15年12月22日	65,600,000	2,674,560	34,240,354	31,359,646	1.90	令和15年 9月30日
金融機構	平成16年 3月23日	8,900,000	398,727	4,950,889	3,949,111	1.90	令和14年 3月20日
金融機構	平成16年 3月23日	45,700,000	2,047,399	25,421,975	20,278,025	1.90	令和14年 3月20日
金融機構	平成16年 3月23日	86,900,000	3,893,193	48,340,693	38,559,307	1.90	令和14年 3月20日
金融機構	平成16年 3月23日	82,200,000	3,682,629	45,726,179	36,473,821	1.90	令和14年 3月20日
政府資金	平成16年 3月25日	89,800,000	3,626,740	44,757,220	45,042,780	2.00	令和16年 3月 1日
金融機構	平成16年 3月30日	100,700,000	4,511,444	56,017,350	44,682,650	1.90	令和14年 3月20日
金融機構	平成16年 3月30日	159,200,000	7,132,294	88,559,704	70,640,296	1.90	令和14年 3月20日
金融機構	平成16年 3月30日	47,400,000	2,123,559	26,367,650	21,032,350	1.90	令和14年 3月20日
金融機構	平成16年 3月30日	107,300,000	4,807,130	59,688,796	47,611,204	1.90	令和14年 3月20日
金融機構	平成16年 3月30日	74,300,000	3,328,702	41,331,571	32,968,429	1.90	令和14年 3月20日
政府資金	平成16年 3月31日	299,800,000	12,107,979	149,423,328	150,376,672	2.00	令和16年 3月31日
金融機構	平成16年 5月20日	38,800,000	1,742,158	21,368,903	17,431,097	2.10	令和14年 3月20日
金融機構	平成16年 5月20日	14,600,000	655,554	8,040,875	6,559,125	2.10	令和14年 3月20日
政府資金	平成16年 5月27日	25,000,000	1,009,615	12,383,707	12,616,293	2.10	令和16年 3月25日
政府資金	平成16年 5月27日	27,900,000	1,126,731	13,820,219	14,079,781	2.10	令和16年 3月25日
政府資金	平成16年 5月27日	9,300,000	375,577	4,606,742	4,693,258	2.10	令和16年 3月25日
政府資金	平成16年 5月27日	275,300,000	11,117,885	136,369,400	138,930,600	2.10	令和16年 3月25日
政府資金	平成16年 5月27日	30,500,000	1,231,731	15,108,127	15,391,873	2.10	令和16年 3月25日
政府資金	平成16年 5月27日	101,500,000	4,099,038	50,277,856	51,222,144	2.10	令和16年 3月25日
政府資金	平成16年 5月27日	121,500,000	4,906,731	60,184,824	61,315,176	2.10	令和16年 3月25日
金融機構	平成16年 5月28日	68,300,000	3,066,736	37,615,876	30,684,124	2.10	令和14年 3月20日
金融機構	平成16年 5月28日	19,600,000	880,059	10,794,600	8,805,400	2.10	令和14年 3月20日
金融機構	平成16年 5月28日	18,500,000	830,668	10,188,781	8,311,219	2.10	令和14年 3月20日
金融機構	平成16年 5月28日	19,000,000	853,118	10,464,152	8,535,848	2.10	令和14年 3月20日

(単位:円)

種類	発行年月日	発行総額	償 還 高		未償還残高	利率 (%)	償還終期
			当年度償還高	償還高累計			
金融機構	平成16年 5月28日	57,500,000	2,581,806	31,667,834	25,832,166	2.10	令和14年 3月20日
政府資金	平成16年 5月31日	84,800,000	3,424,615	42,005,539	42,794,461	2.10	令和16年 3月31日
機構資金	平成17年 3月25日	275,300,000	10,888,036	125,251,515	150,048,485	2.10	令和17年 3月 1日
政府資金	平成17年 3月25日	296,400,000	11,722,534	134,851,248	161,548,752	2.10	令和17年 3月 1日
機構資金	平成17年 3月30日	41,700,000	1,833,661	21,093,691	20,606,309	2.10	令和15年 3月20日
機構資金	平成17年 3月30日	66,200,000	2,910,993	33,486,867	32,713,133	2.10	令和15年 3月20日
機構資金	平成17年 3月30日	40,700,000	1,789,689	20,587,847	20,112,153	2.10	令和15年 3月20日
政府資金	平成17年 3月30日	28,300,000	1,244,427	14,315,383	13,984,617	2.10	令和15年 3月20日
金融機構	平成17年 5月27日	166,900,000	7,337,191	85,365,795	81,534,205	1.90	令和15年 3月20日
金融機構	平成17年 5月27日	139,900,000	6,150,228	71,555,871	68,344,129	1.90	令和15年 3月20日
政府資金	平成17年 5月27日	141,600,000	5,606,097	64,856,083	76,743,917	2.00	令和17年 3月25日
金融機構	平成17年 5月27日	71,800,000	3,156,443	36,724,171	35,075,829	1.90	令和15年 3月20日
政府資金	平成18年 3月27日	368,000,000	14,253,401	152,872,358	215,127,642	2.10	令和18年 3月 1日
政府資金	平成18年 3月27日	61,500,000	2,382,022	25,547,962	35,952,038	2.10	令和18年 3月 1日
政府資金	平成18年 3月30日	81,500,000	3,512,792	37,872,407	43,627,593	2.00	令和16年 3月20日
政府資金	平成18年 3月30日	74,600,000	3,215,390	34,666,031	39,933,969	2.00	令和16年 3月20日
政府資金	平成18年 3月30日	41,600,000	1,793,033	19,331,192	22,268,808	2.00	令和16年 3月20日
政府資金	平成18年 3月30日	24,000,000	1,034,442	11,152,610	12,847,390	2.00	令和16年 3月20日
政府資金	平成18年 3月31日	801,400,000	31,039,880	332,912,791	468,487,209	2.10	令和18年 3月31日
政府資金	平成18年 3月31日	53,700,000	2,079,912	22,307,733	31,392,267	2.10	令和18年 3月31日
政府資金	平成18年 5月16日	134,400,000	5,782,385	61,696,946	72,703,054	2.20	令和16年 3月20日
政府資金	平成18年 5月16日	307,300,000	13,221,184	141,067,497	166,232,503	2.20	令和16年 3月20日
機構資金	平成18年 5月16日	74,400,000	3,200,963	34,153,667	40,246,333	2.20	令和16年 3月20日
政府資金	平成18年 5月26日	108,500,000	4,184,742	44,419,903	64,080,097	2.30	令和18年 3月25日
機構資金	平成18年 5月31日	135,600,000	7,140,000	114,240,000	21,360,000	2.61	令和 8年 3月25日
機構資金	平成19年 3月29日	83,100,000	3,504,603	34,802,914	48,297,086	2.10	令和17年 3月20日
機構資金	平成19年 3月29日	284,900,000	12,003,734	118,922,538	165,977,462	2.15	令和17年 3月20日
機構資金	平成19年 3月29日	71,900,000	3,032,262	30,112,268	41,787,732	2.10	令和17年 3月20日
機構資金	平成19年 5月24日	32,900,000	1,387,502	13,778,772	19,121,228	2.10	令和17年 3月20日
機構資金	平成19年 5月24日	76,000,000	3,205,173	31,829,379	44,170,621	2.10	令和17年 3月20日
機構資金	平成19年 5月24日	388,800,000	16,396,988	162,832,405	225,967,595	2.10	令和17年 3月20日
政府資金	平成19年 5月24日	110,300,000	4,651,718	46,194,482	64,105,518	2.10	令和17年 3月20日
政府資金	平成19年 5月28日	1,099,800,000	42,154,903	435,462,334	664,337,666	2.10	令和18年 9月30日
機構資金	平成19年 5月28日	81,400,000	3,087,610	30,661,912	50,738,088	2.10	令和19年 3月25日
政府資金	平成20年 3月25日	1,074,600,000	39,918,320	364,021,413	710,578,587	2.10	令和20年 3月 1日
機構資金	平成20年 3月28日	31,900,000	1,317,516	12,014,635	19,885,365	2.10	令和18年 3月20日
機構資金	平成20年 3月28日	89,300,000	3,693,525	33,754,075	55,545,925	2.05	令和18年 3月20日
機構資金	平成20年 3月28日	115,200,000	4,757,926	43,388,271	71,811,729	2.10	令和18年 3月20日
機構資金	平成20年 3月28日	34,000,000	1,406,269	12,851,495	21,148,505	2.05	令和18年 3月20日
政府資金	平成20年 5月27日	62,400,000	2,308,582	20,962,462	41,437,538	2.20	令和20年 3月25日
政府資金	平成20年 5月29日	274,500,000	11,304,348	102,646,086	171,853,914	2.20	令和18年 3月20日
政府資金	平成20年 5月29日	79,500,000	3,273,937	29,728,101	49,771,899	2.20	令和18年 3月20日
政府資金	平成20年 5月29日	48,300,000	1,989,072	18,061,224	30,238,776	2.20	令和18年 3月20日
政府資金	平成20年 5月29日	57,100,000	2,351,469	21,351,882	35,748,118	2.20	令和18年 3月20日
政府資金	平成21年 3月25日	698,500,000	25,665,246	214,414,869	484,085,131	1.90	令和21年 3月 1日
機構資金	平成21年 3月25日	35,200,000	1,434,715	11,986,024	23,213,976	1.90	令和19年 3月20日
機構資金	平成21年 3月25日	148,500,000	6,052,703	50,566,029	97,933,971	1.90	令和19年 3月20日
政府資金	平成21年 3月25日	42,100,000	1,715,952	14,335,556	27,764,444	1.90	令和19年 3月20日
政府資金	平成21年 5月25日	103,470,000	10,346,000	41,384,000	62,086,000	0.56	令和11年 3月25日
政府資金	平成21年 5月25日	48,470,000	4,846,000	19,384,000	29,086,000	0.56	令和11年 3月25日
政府資金	平成21年 5月25日	48,140,000	4,812,000	19,248,000	28,892,000	0.56	令和11年 3月25日
政府資金	平成21年 5月25日	59,200,000	2,960,000	11,840,000	47,360,000	0.63	令和21年 3月25日
政府資金	平成21年 5月28日	23,400,000	946,473	7,846,788	15,553,212	2.10	令和19年 3月20日
政府資金	平成21年 5月28日	84,000,000	3,397,597	28,167,960	55,832,040	2.10	令和19年 3月20日
機構資金	平成21年 5月28日	28,300,000	1,144,666	9,489,919	18,810,081	2.10	令和19年 3月20日
機構資金	平成21年 5月28日	68,900,000	2,786,838	23,104,435	45,795,565	2.10	令和19年 3月20日
機構資金	平成22年 3月25日	109,800,000	3,911,852	29,121,627	80,678,373	2.10	令和22年 3月 1日

(単位:円)

種類	発行年月日	発行総額	償 還 高		未償還残高	利率 (%)	償還終期
			当年度償還高	償還高累計			
金融機構	平成22年 3月30日	13,300,000	529,390	3,954,277	9,345,723	2.00	令和20年 3月20日
金融機構	平成22年 3月30日	51,000,000	2,029,991	15,163,023	35,836,977	2.00	令和20年 3月20日
金融機構	平成22年 3月30日	18,500,000	736,369	5,500,313	12,999,687	2.00	令和20年 3月20日
政府資金	平成22年 5月26日	100,000	3,584	26,771	73,229	2.00	令和22年 3月25日
金融機構	平成22年 5月26日	22,200,000	795,676	5,943,310	16,256,690	2.00	令和22年 3月20日
金融機構	平成22年 5月26日	12,700,000	455,184	3,400,001	9,299,999	2.00	令和22年 3月20日
金融機構	平成22年 5月26日	70,100,000	2,512,474	18,766,933	51,333,067	2.00	令和22年 3月20日
金融機構	平成22年 5月26日	42,400,000	1,519,670	11,351,183	31,048,817	2.00	令和22年 3月20日
金融機構	平成22年 5月26日	17,600,000	630,806	4,711,811	12,888,189	2.00	令和22年 3月20日
政府資金	平成23年 3月25日	11,700,000	413,943	2,739,747	8,960,253	1.90	令和23年 3月 1日
金融機構	平成23年 3月30日	12,100,000	428,094	2,833,411	9,266,589	1.90	令和23年 3月20日
金融機構	平成23年 3月30日	7,300,000	258,271	1,709,414	5,590,586	1.90	令和23年 3月20日
金融機構	平成23年 3月30日	20,600,000	728,821	4,823,825	15,776,175	1.90	令和23年 3月20日
金融機構	平成23年 3月30日	6,200,000	219,353	1,451,831	4,748,169	1.90	令和23年 3月20日
政府資金	平成23年 5月26日	65,200,000	2,322,704	15,417,848	49,782,152	1.80	令和23年 3月25日
政府資金	平成24年 3月26日	82,700,000	2,916,567	16,781,283	65,918,717	1.70	令和24年 3月 1日
政府資金	平成24年 3月26日	62,600,000	2,207,703	12,702,639	49,897,361	1.70	令和24年 3月 1日
金融機構	平成24年 5月30日	62,400,000	2,217,856	12,792,124	49,607,876	1.60	令和24年 3月20日
政府資金	平成25年 3月25日	278,500,000	9,827,556	47,701,531	230,798,469	1.50	令和25年 3月 1日
金融機構	平成25年 5月30日	20,000,000	711,907	3,462,259	16,537,741	1.40	令和25年 3月20日
金融機構	平成25年 5月30日	68,400,000	2,434,720	11,840,926	56,559,074	1.40	令和25年 3月20日
金融機構	平成25年 5月30日	43,700,000	1,555,516	7,565,035	36,134,965	1.40	令和25年 3月20日
市中銀行	平成25年 5月31日	142,200,000	15,800,000	142,200,000	0	0.47	令和 5年 3月25日
金融機構	平成26年 3月27日	64,700,000	2,271,111	8,897,392	55,802,608	1.40	令和26年 3月20日
政府資金	平成26年 5月27日	8,200,000	1,035,248	7,160,607	1,039,393	0.40	令和 6年 3月25日
金融機構	平成26年 5月29日	9,900,000	347,512	1,361,425	8,538,575	1.40	令和26年 3月20日
金融機構	平成26年 5月29日	112,800,000	3,959,524	15,511,988	97,288,012	1.40	令和26年 3月20日
金融機構	平成26年 5月29日	51,700,000	1,814,782	7,109,661	44,590,339	1.40	令和26年 3月20日
金融機構	平成27年 3月26日	57,700,000	2,040,146	6,047,936	51,652,064	1.20	令和27年 3月20日
金融機構	平成27年 5月28日	50,300,000	1,778,498	5,272,290	45,027,710	1.20	令和27年 3月20日
金融機構	平成27年 5月28日	91,600,000	3,238,775	9,601,227	81,998,773	1.20	令和27年 3月20日
金融機構	平成27年 5月28日	48,500,000	1,714,853	5,083,619	43,416,381	1.20	令和27年 3月20日
金融機構	平成28年 3月24日	68,300,000	2,584,299	5,155,725	63,144,275	0.50	令和28年 3月20日
金融機構	平成28年 3月24日	62,300,000	2,357,275	4,702,807	57,597,193	0.50	令和28年 3月20日
金融機構	平成28年 3月24日	103,300,000	4,132,000	8,264,000	95,036,000	0.50	令和28年 3月20日
金融機構	平成28年 3月24日	79,000,000	3,160,000	6,320,000	72,680,000	0.50	令和28年 3月20日
政府資金	平成28年 4月25日	43,600,000	1,744,000	3,488,000	40,112,000	0.30	令和28年 3月25日
金融機構	平成29年 2月27日	214,200,000	8,568,000	12,852,000	201,348,000	0.60	令和28年 9月20日
金融機構	平成29年 2月27日	157,900,000	6,316,000	9,474,000	148,426,000	0.60	令和28年 9月20日
金融機構	平成29年 2月27日	37,900,000	1,516,000	2,274,000	35,626,000	0.60	令和28年 9月20日
金融機構	平成29年 2月27日	98,200,000	3,928,000	5,892,000	92,308,000	0.60	令和28年 9月20日
金融機構	平成29年 2月27日	42,400,000	1,696,000	2,544,000	39,856,000	0.60	令和28年 9月20日
市中銀行	平成29年 3月29日	2,300,000	256,000	1,280,000	1,020,000	0.40	令和 9年 3月25日
金融機構	平成29年 5月10日	15,500,000	620,000	620,000	14,880,000	0.60	令和29年 3月20日
金融機構	平成30年 2月27日	127,500,000	2,550,000	2,550,000	124,950,000	0.60	令和29年 9月20日
金融機構	平成30年 2月27日	8,200,000	164,000	164,000	8,036,000	0.60	令和29年 9月20日
金融機構	平成30年 2月27日	157,900,000	3,158,000	3,158,000	154,742,000	0.60	令和29年 9月20日
金融機構	平成30年 2月27日	101,000,000	2,020,000	2,020,000	98,980,000	0.60	令和29年 9月20日
市中銀行	平成30年 3月28日	1,400,000	156,000	624,000	776,000	0.40	令和10年 3月25日
市中銀行	平成30年 3月28日	66,800,000	0	0	66,800,000	1.29	令和30年 3月25日
金融機構	平成31年 2月27日	153,400,000	0	0	153,400,000	0.40	令和30年 9月20日
金融機構	平成31年 2月27日	208,800,000	0	0	208,800,000	0.40	令和30年 9月20日
金融機構	平成31年 2月27日	72,800,000	0	0	72,800,000	0.40	令和30年 9月20日
金融機構	平成31年 2月27日	62,900,000	0	0	62,900,000	0.40	令和30年 9月20日
市中銀行	平成31年 3月26日	1,100,000	122,000	366,000	734,000	0.62	令和11年 3月25日
金融機構	令和 2年 2月27日	123,200,000	0	0	123,200,000	0.30	令和31年 9月20日
金融機構	令和 2年 2月27日	323,000,000	0	0	323,000,000	0.30	令和31年 9月20日

(単位:円)

種類	発行年月日	発行総額	償 還 高		未償還残高	利率 (%)	償還終期
			当年度償還高	償還高累計			
金融機構	令和 2年 2月27日	58,500,000	0	0	58,500,000	0.30	令和31年 9月20日
金融機構	令和 2年 2月27日	39,200,000	0	0	39,200,000	0.30	令和31年 9月20日
金融機構	令和 3年 2月24日	90,300,000	0	0	90,300,000	0.50	令和32年 9月20日
金融機構	令和 3年 2月24日	9,200,000	0	0	9,200,000	0.30	令和22年 9月20日
金融機構	令和 3年 2月24日	11,700,000	0	0	11,700,000	0.30	令和22年 9月20日
金融機構	令和 3年 2月24日	300,000,000	0	0	300,000,000	0.30	令和22年 9月20日
金融機構	令和 3年 2月24日	88,900,000	0	0	88,900,000	0.50	令和32年 9月20日
金融機構	令和 3年 2月24日	42,400,000	0	0	42,400,000	0.50	令和32年 9月20日
金融機構	令和 3年 2月24日	53,000,000	0	0	53,000,000	0.50	令和32年 9月20日
金融機構	令和 4年 2月24日	275,600,000	0	0	275,600,000	0.50	令和33年 9月20日
金融機構	令和 4年 2月24日	2,800,000	0	0	2,800,000	0.40	令和23年 9月20日
金融機構	令和 4年 2月24日	4,100,000	0	0	4,100,000	0.40	令和23年 9月20日
金融機構	令和 4年 2月24日	300,000,000	0	0	300,000,000	0.40	令和23年 9月20日
金融機構	令和 4年 2月24日	105,800,000	0	0	105,800,000	0.50	令和33年 9月20日
金融機構	令和 4年 2月24日	24,100,000	0	0	24,100,000	0.50	令和33年 9月20日
金融機構	令和 4年 2月24日	45,400,000	0	0	45,400,000	0.50	令和33年 9月20日
政府資金	令和 5年 2月10日	300,000,000	0	0	300,000,000	0.90	令和24年 9月25日
金融機構	令和 5年 2月27日	228,200,000	0	0	228,200,000	1.20	令和34年 9月20日
金融機構	令和 5年 2月27日	600,000	0	0	600,000	1.20	令和34年 9月20日
金融機構	令和 5年 2月27日	46,800,000	0	0	46,800,000	1.20	令和34年 9月20日
金融機構	令和 5年 2月27日	29,900,000	0	0	29,900,000	1.20	令和34年 9月20日
金融機構	令和 5年 2月27日	13,600,000	0	0	13,600,000	1.20	令和34年 9月20日
金融機構	令和 5年 2月27日	40,500,000	0	0	40,500,000	1.20	令和34年 9月20日
金融機構	令和 5年 3月23日	23,400,000	0	0	23,400,000	1.30	令和35年 3月20日
金融機構	令和 5年 3月23日	26,100,000	0	0	26,100,000	1.30	令和35年 3月20日
合計		38,579,280,000	1,587,339,054	20,601,055,312	17,978,224,688		

(2) 農業集落排水事業

(単位:円)

種類	発行年月日	発行総額	償 還 高		未償還残高	利率 (%)	償還終期
			当年度償還高	償還高累計			
政府資金	平成 5年 5月14日	404,800,000	25,998,018	404,800,000	0	4.40	令和 5年 3月25日
政府資金	平成 5年 5月28日	103,700,000	6,660,065	103,700,000	0	4.40	令和 5年 3月25日
政府資金	平成 5年 7月 9日	149,500,000	10,065,673	149,500,000	0	4.90	令和 5年 3月25日
政府資金	平成 5年12月10日	62,400,000	3,581,563	60,553,966	1,846,034	4.10	令和 5年 9月25日
政府資金	平成 6年 5月27日	356,900,000	21,757,160	334,197,224	22,702,776	4.30	令和 6年 3月25日
政府資金	平成 6年 5月27日	194,400,000	11,850,916	182,034,016	12,365,984	4.30	令和 6年 3月25日
政府資金	平成 6年10月31日	125,700,000	7,624,125	113,608,385	12,091,615	4.50	令和 6年 9月25日
金融機構	平成 6年11月10日	12,500,000	433,253	12,500,000	0	4.60	令和 4年 9月20日
政府資金	平成 7年 3月27日	171,200,000	9,691,481	150,427,913	20,772,087	4.65	令和 7年 3月 1日
政府資金	平成 7年 3月27日	20,000,000	1,199,840	17,428,343	2,571,657	4.65	令和 7年 3月 1日
金融機構	平成 7年 3月27日	41,700,000	2,712,808	41,700,000	0	4.75	令和 5年 3月20日
金融機構	平成 7年 3月27日	100,000	6,474	100,000	0	4.70	令和 5年 3月20日
金融機構	平成 7年 3月27日	13,300,000	923,708	13,300,000	0	4.75	令和 5年 3月20日
金融機構	平成 7年 5月22日	1,500,000	89,686	1,500,000	0	3.90	令和 5年 3月20日
金融機構	平成 7年 5月22日	17,500,000	1,051,667	17,500,000	0	3.95	令和 5年 3月20日
金融機構	平成 7年 5月22日	42,300,000	2,734,976	42,300,000	0	3.95	令和 5年 3月20日
金融機構	平成 7年 5月22日	69,800,000	4,492,473	69,800,000	0	3.90	令和 5年 3月20日
政府資金	平成 7年 5月26日	71,200,000	4,016,583	62,692,385	8,507,615	3.85	令和 7年 3月25日
金融機構	平成 7年 5月30日	39,500,000	2,553,938	39,500,000	0	3.95	令和 5年 3月20日
金融機構	平成 7年 5月30日	41,700,000	2,683,898	41,700,000	0	3.90	令和 5年 3月20日
金融機構	平成 7年 5月30日	6,400,000	411,917	6,400,000	0	3.90	令和 5年 3月20日
金融機構	平成 7年 5月30日	32,000,000	2,069,013	32,000,000	0	3.95	令和 5年 3月20日
政府資金	平成 7年10月31日	143,000,000	7,505,356	123,177,519	19,822,481	3.15	令和 7年 9月25日
金融機構	平成 8年 2月28日	10,700,000	637,944	10,373,232	326,768	3.25	令和 5年 9月20日
金融機構	平成 8年 2月28日	2,400,000	142,451	2,327,061	72,939	3.20	令和 5年 9月20日
政府資金	平成 8年 2月29日	70,400,000	3,435,354	61,326,847	9,073,153	3.15	令和 7年 9月25日
政府資金	平成 8年 2月29日	212,100,000	11,132,070	182,698,963	29,401,037	3.15	令和 7年 9月25日
金融機構	平成 8年 3月22日	25,300,000	1,369,426	23,885,706	1,414,294	3.25	令和 6年 3月20日
金融機構	平成 8年 5月16日	21,900,000	1,306,617	20,547,916	1,352,084	3.45	令和 6年 3月20日
金融機構	平成 8年 5月16日	46,600,000	2,780,291	43,722,962	2,877,038	3.45	令和 6年 3月20日
金融機構	平成 8年 5月16日	31,000,000	1,849,550	29,086,091	1,913,909	3.45	令和 6年 3月20日
金融機構	平成 8年 5月16日	29,600,000	1,766,022	27,772,525	1,827,475	3.45	令和 6年 3月20日
金融機構	平成 8年 5月16日	24,000,000	1,431,909	22,518,264	1,481,736	3.45	令和 6年 3月20日
金融機構	平成 8年 5月16日	5,400,000	322,179	5,066,609	333,391	3.45	令和 6年 3月20日
金融機構	平成 8年 5月16日	39,900,000	2,380,549	37,436,613	2,463,387	3.45	令和 6年 3月20日
金融機構	平成 8年 5月16日	25,300,000	1,509,471	23,738,003	1,561,997	3.45	令和 6年 3月20日
政府資金	平成 8年 5月27日	54,100,000	2,846,263	44,962,139	9,137,861	3.40	令和 8年 3月25日
政府資金	平成 8年 7月31日	130,500,000	6,865,755	108,457,652	22,042,348	3.40	令和 8年 3月25日
政府資金	平成 9年 3月25日	128,500,000	6,293,251	101,501,809	26,998,191	2.80	令和 9年 3月 1日
政府資金	平成 9年 3月25日	189,900,000	9,300,298	150,001,506	39,898,494	2.80	令和 9年 3月 1日
金融機構	平成 9年 3月26日	19,400,000	1,073,295	17,158,440	2,241,560	2.90	令和 7年 3月20日
金融機構	平成 9年 3月26日	3,800,000	209,431	3,362,932	437,068	2.85	令和 7年 3月20日
金融機構	平成 9年 3月28日	2,600,000	143,844	2,299,585	300,415	2.90	令和 7年 3月20日
金融機構	平成 9年 5月23日	27,500,000	1,492,458	24,394,585	3,105,415	2.65	令和 7年 3月20日
金融機構	平成 9年 5月23日	600,000	32,562	532,244	67,756	2.65	令和 7年 3月20日
金融機構	平成 9年 5月23日	500,000	27,135	443,539	56,461	2.65	令和 7年 3月20日
金融機構	平成 9年 5月23日	6,600,000	358,190	5,854,700	745,300	2.65	令和 7年 3月20日
金融機構	平成 9年 5月23日	1,400,000	75,980	1,241,907	158,093	2.65	令和 7年 3月20日
金融機構	平成 9年 5月23日	8,100,000	439,597	7,185,315	914,685	2.65	令和 7年 3月20日
金融機構	平成 9年 5月23日	9,200,000	499,296	8,161,098	1,038,902	2.65	令和 7年 3月20日
政府資金	平成10年 3月25日	70,300,000	3,218,156	53,161,038	17,138,962	2.10	令和10年 3月 1日
金融機構	平成10年 3月25日	400,000	20,502	335,734	64,266	2.20	令和 8年 3月20日
政府資金	平成10年 3月25日	1,000,000	45,777	756,203	243,797	2.10	令和10年 3月 1日
政府資金	平成10年 3月25日	25,000,000	1,144,437	18,905,061	6,094,939	2.10	令和10年 3月 1日
金融機構	平成10年 3月25日	20,900,000	1,071,205	17,542,101	3,357,899	2.20	令和 8年 3月20日
金融機構	平成10年 3月25日	1,700,000	86,828	1,428,092	271,908	2.15	令和 8年 3月20日
政府資金	平成10年 3月25日	80,700,000	3,694,242	61,025,543	19,674,457	2.10	令和10年 3月 1日
金融機構	平成10年 3月30日	4,900,000	251,144	4,112,742	787,258	2.20	令和 8年 3月20日
金融機構	平成10年 5月20日	14,000,000	712,557	11,770,798	2,229,202	2.10	令和 8年 3月20日

(単位:円)

種類	発行年月日	発行総額	償 還 高		未償還残高	利率 (%)	償還終期
			当年度償還高	償還高累計			
金融機構	平成10年 5月20日	3,700,000	187,659	3,113,504	586,496	2.05	令和 8年 3月20日
政府資金	平成10年 5月25日	27,400,000	1,246,944	20,779,095	6,620,905	2.00	令和10年 3月25日
金融機構	平成10年 5月28日	17,900,000	911,055	15,049,805	2,850,195	2.10	令和 8年 3月20日
金融機構	平成10年 5月28日	2,700,000	136,940	2,272,017	427,983	2.05	令和 8年 3月20日
金融機構	平成11年 3月24日	200,000	9,968	157,975	42,025	2.10	令和 9年 3月20日
金融機構	平成11年 3月24日	100,000	4,984	78,987	21,013	2.10	令和 9年 3月20日
政府資金	平成11年 3月25日	29,700,000	1,331,483	21,099,624	8,600,376	2.10	令和11年 3月 1日
金融機構	平成11年 4月30日	8,300,000	411,218	6,570,795	1,729,205	2.00	令和 9年 3月20日
政府資金	平成11年11月30日	77,000,000	3,401,129	53,163,508	23,836,492	2.00	令和11年 9月25日
金融機構	平成11年11月30日	30,600,000	1,509,399	23,403,551	7,196,449	2.10	令和 9年 9月20日
金融機構	平成11年11月30日	1,300,000	63,948	995,534	304,466	2.05	令和 9年 9月20日
政府資金	平成12年 5月26日	23,400,000	1,023,357	15,636,817	7,763,183	2.00	令和12年 3月25日
政府資金	平成12年 9月25日	55,800,000	2,416,150	36,061,567	19,738,433	2.00	令和12年 9月 1日
金融機構	平成13年 4月27日	8,700,000	403,857	6,154,877	2,545,123	1.40	令和11年 3月20日
金融機構	平成13年 4月27日	3,000,000	138,957	2,125,823	874,177	1.35	令和11年 3月20日
金融機構	平成14年 3月28日	11,600,000	544,722	7,434,204	4,165,796	2.20	令和12年 3月20日
金融機構	平成14年 4月30日	5,400,000	252,810	3,474,415	1,925,585	2.10	令和12年 3月20日
金融機構	平成14年 4月30日	12,000,000	561,800	7,720,925	4,279,075	2.10	令和12年 3月20日
金融機構	平成14年11月20日	10,600,000	485,931	6,681,068	3,918,932	1.70	令和12年 9月20日
金融機構	平成14年11月20日	2,300,000	105,438	1,449,665	850,335	1.70	令和12年 9月20日
金融機構	平成15年 3月28日	700,000	31,448	434,400	265,600	1.20	令和13年 3月20日
金融機構	平成15年 3月28日	1,600,000	71,881	992,917	607,083	1.20	令和13年 3月20日
金融機構	平成16年 3月30日	1,200,000	53,761	667,535	532,465	1.90	令和14年 3月20日
金融機構	平成16年 3月30日	1,800,000	80,641	1,001,303	798,697	1.90	令和14年 3月20日
政府資金	平成17年 5月27日	6,000,000	237,546	2,748,139	3,251,861	2.00	令和17年 3月25日
金融機構	平成18年 5月16日	45,000,000	1,936,066	20,657,459	24,342,541	2.20	令和16年 3月20日
金融機構	平成19年 3月29日	5,400,000	227,519	2,254,061	3,145,939	2.15	令和17年 3月20日
金融機構	平成19年 5月24日	900,000	37,956	376,927	523,073	2.10	令和17年 3月20日
金融機構	平成19年 5月24日	52,000,000	2,193,013	21,777,997	30,222,003	2.10	令和17年 3月20日
金融機構	平成20年 3月28日	40,700,000	1,680,969	15,329,015	25,370,985	2.10	令和18年 3月20日
金融機構	平成20年 3月28日	5,100,000	210,940	1,927,724	3,172,276	2.05	令和18年 3月20日
金融機構	平成20年 5月29日	30,100,000	1,239,566	11,255,545	18,844,455	2.20	令和18年 3月20日
金融機構	平成20年 5月29日	10,100,000	415,934	3,776,777	6,323,223	2.20	令和18年 3月20日
政府資金	平成21年 3月25日	61,800,000	2,270,741	18,970,422	42,829,578	1.90	令和21年 3月 1日
金融機構	平成21年 3月25日	19,500,000	794,799	6,639,983	12,860,017	1.90	令和19年 3月20日
金融機構	平成21年 3月25日	16,100,000	656,219	5,482,242	10,617,758	1.90	令和19年 3月20日
金融機構	平成21年 3月26日	33,000,000	1,334,771	11,065,984	21,934,016	2.10	令和19年 3月20日
金融機構	平成21年 5月26日	11,100,000	448,968	3,722,194	7,377,806	2.10	令和19年 3月20日
政府資金	平成22年 3月25日	72,600,000	2,586,526	19,255,284	53,344,716	2.10	令和22年 3月 1日
金融機構	平成22年 3月30日	10,000,000	398,038	2,973,143	7,026,857	2.00	令和20年 3月20日
金融機構	平成22年 3月30日	10,100,000	402,018	3,002,875	7,097,125	2.00	令和20年 3月20日
金融機構	平成22年 5月26日	7,400,000	265,226	1,981,104	5,418,896	2.00	令和22年 3月20日
金融機構	平成22年 5月26日	13,100,000	469,520	3,507,088	9,592,912	2.00	令和22年 3月20日
金融機構	平成23年 3月20日	12,300,000	435,170	2,880,247	9,419,753	1.90	令和23年 3月20日
政府資金	平成23年 3月25日	32,300,000	1,142,763	7,563,572	24,736,428	1.90	令和23年 3月 1日
金融機構	平成23年 3月30日	7,200,000	254,734	1,685,998	5,514,002	1.90	令和23年 3月20日
政府資金	平成24年 3月26日	69,500,000	2,369,931	15,936,061	53,563,939	1.70	令和24年 3月 1日
政府資金	平成25年 3月25日	76,400,000	2,660,674	13,914,526	62,485,474	1.50	令和25年 3月 1日
金融機構	平成25年 5月30日	85,500,000	3,043,400	14,801,157	70,698,843	1.40	令和25年 3月20日
金融機構	平成26年 5月29日	27,300,000	958,290	3,754,231	23,545,769	1.40	令和26年 3月20日
金融機構	平成27年 3月26日	49,700,000	1,757,282	5,209,400	44,490,600	1.20	令和27年 3月20日
金融機構	平成27年 5月28日	24,000,000	848,588	2,515,607	21,484,393	1.20	令和27年 3月20日
金融機構	令和 2年 2月27日	17,000,000	0	0	17,000,000	0.30	令和31年 9月20日
金融機構	令和 3年 2月24日	24,300,000	0	0	24,300,000	0.30	令和22年 9月20日
金融機構	令和 4年 2月24日	9,200,000	0	0	9,200,000	0.40	令和23年 9月20日
金融機構	令和 5年 2月27日	17,600,000	0	0	17,600,000	0.90	令和24年 9月20日
金融機構	令和 5年 2月27日	15,100,000	0	0	15,100,000	0.90	令和24年 9月20日
合計		4,721,700,000	246,743,274	3,616,999,979	1,104,700,021		