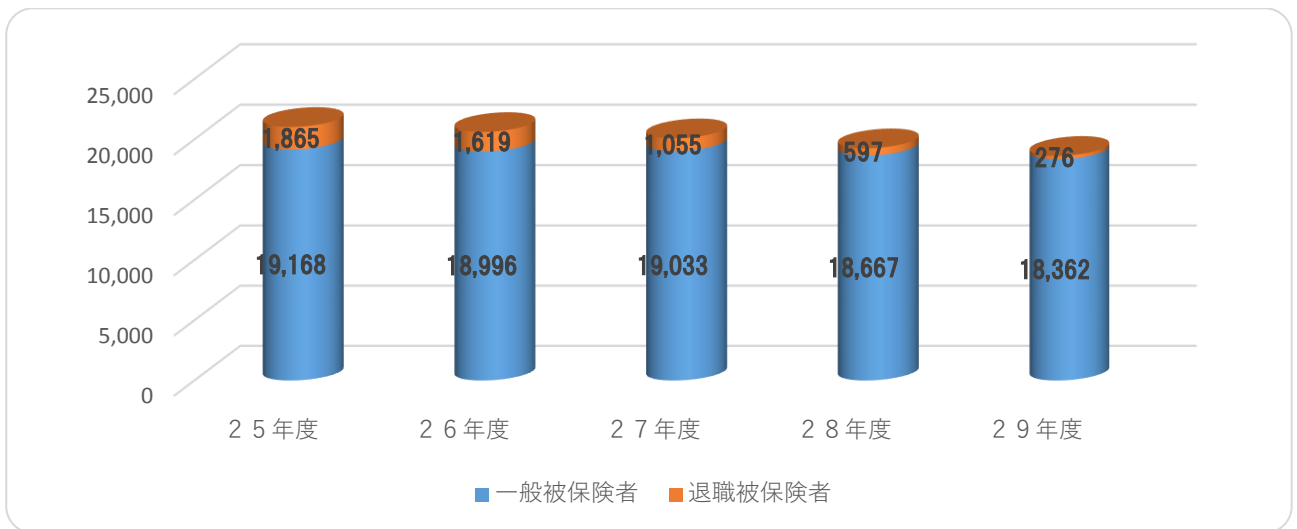


甲賀市国民健康保険の状況

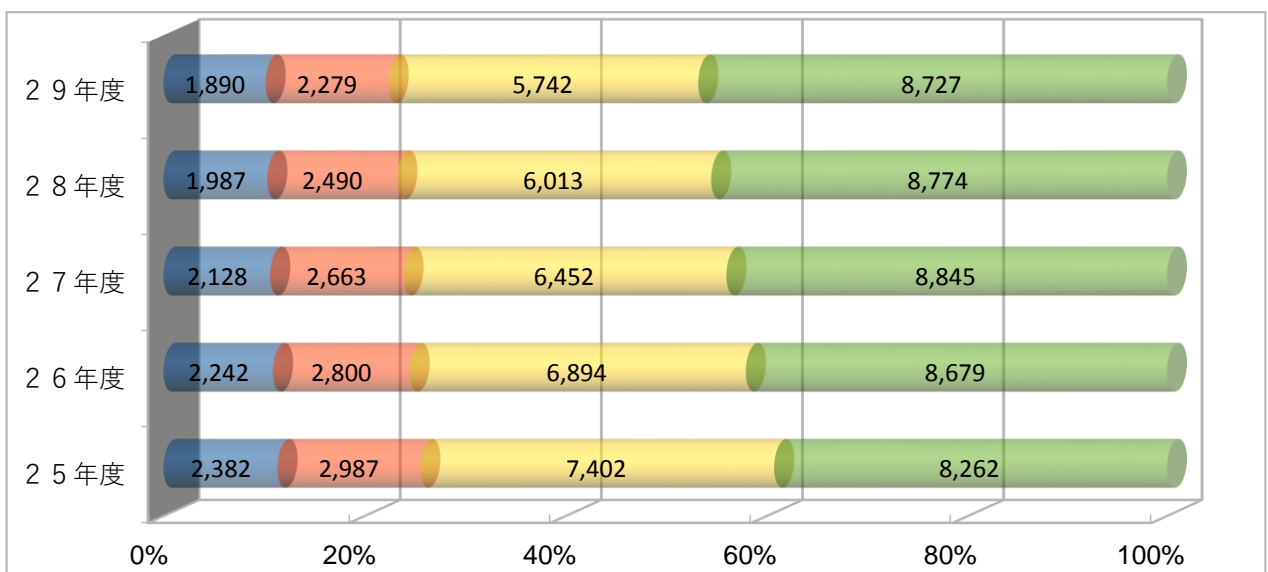
被保険者の推移

	25年度	26年度	27年度	28年度	29年度
一般被保険者	19,168	18,996	19,033	18,667	18,362
退職被保険者	1,865	1,619	1,055	597	276
合計	21,033	20,615	20,088	19,264	18,638
加入率	22.58%	22.28%	21.85%	21.03%	20.45%



年齢構成

■ 0～19歳 ■ 20～39歳 ■ 40～64歳 ■ 65～74歳



保険給付の状況

(単位:百万円)

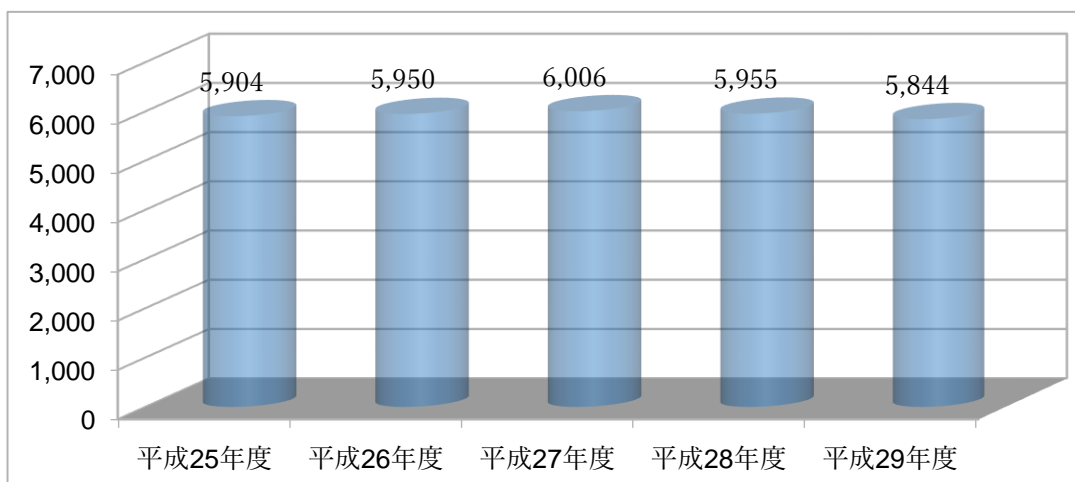
区 分		27年度	伸率	28年度	伸率	29年度	伸率
療養給付費	一般	4,875	2.4%	4,894	0.4%	4,922	0.6%
	退職	384	-19.8%	250	-34.9%	131	-47.6%
療養費	一般	50	-1.9%	53	6.0%	54	1.9%
	退職	6	-17.4%	3	-50.0%	2	-33.3%
高額療養費	一般	629	8.6%	708	12.6%	703	-0.7%
	退職	62	-16.0%	47	-24.2%	32	-31.9%
一般計		5,554	3.0%	5,655	1.8%	5,679	0.4%
退職計		452	-19.3%	300	-33.6%	165	-45.0%
合 計		6,006	0.9%	5,955	-0.8%	5,844	-1.9%

一人あたり医療費

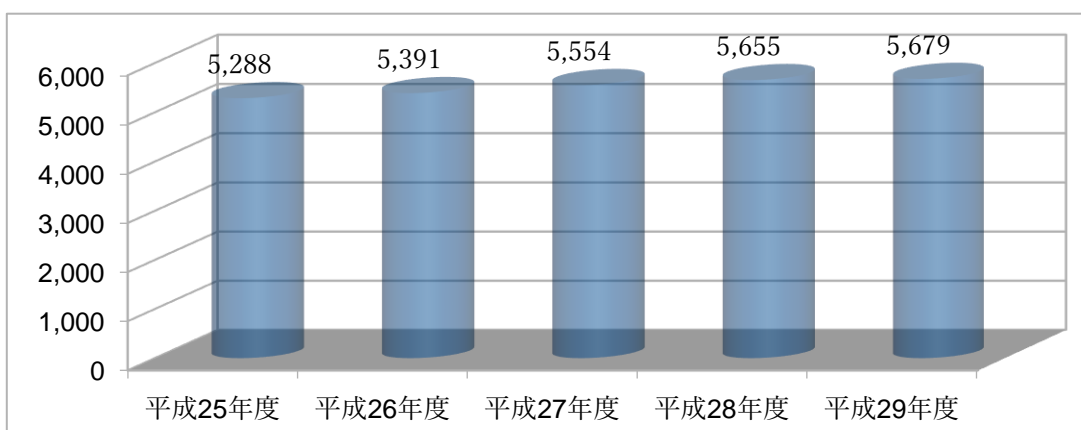
(円)

	平成26年度	伸び率	平成27年度	伸び率	平成28年度	伸び率
甲賀市	345,487	2.9%	354,093	2.5%	359,284	1.5%
県内市平均	337,356	4.0%	354,223	5.0%	358,887	1.3%
県内順位	4位		10位		12位	

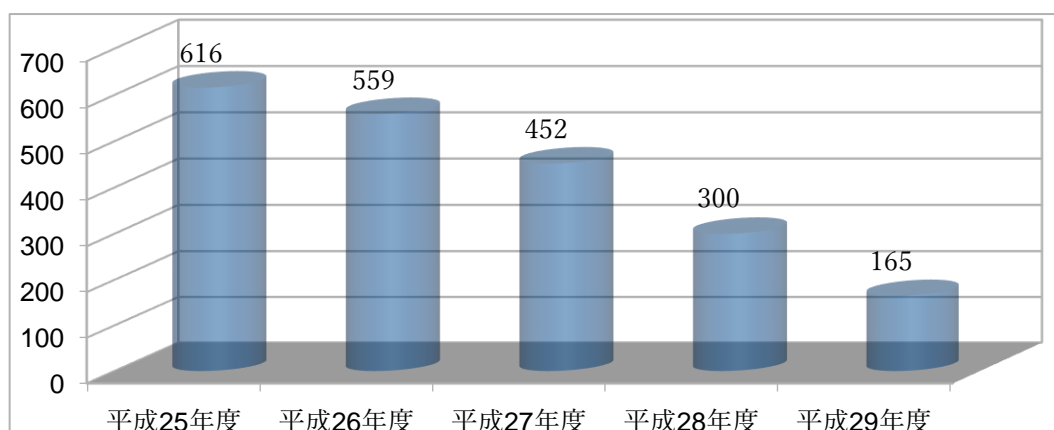
保険給付の推移(一般+退職)



一般被保険者



退職被保険者



保健事業の状況

◎特定健康診査・特定保健指導の実施

		25年度	26年度	27年度	28年度
特定健診	甲賀市	39.3%	41.0%	41.7%	40.8%
受診率	県平均	37.0%	38.2%	38.2%	38.2%
特定保健指導	甲賀市	18.4%	13.5%	14.5%	18.5%
実施率	県平均	25.2%	28.7%	30.8%	32.0%

◎人間ドッグ検診費用助成事業

40歳以上の人間ドッグ検診受診者に対し、検診費用の1/2(限度額2万円)を助成

平成29年度より脳ドックを含む検診受診の場合は上限3万円を助成

(平成28年度 457人、平成29年度 498人・うち脳ドック68名)

◎BIWA-TEKU(ビワテク)事業

スマートフォンアプリを利用した健康づくり事業。スタンプラリーやバーチャルラリー、健康手帳による目標管理など、県内他市町や他保険者と連携し、健康づくりだけでなく、経済の活性化やまちづくりにも着目した事業。

◎健康診査受診動機付け事業

35歳以上40歳未満の被保険者に対し、健診受診の動機付けとして、セルフキットを利用し、スマートフォンで自身の健康チェックを行える「スマホでドック事業」を実施する。

◎ 特定健康診査受診勧奨事業

従来の受診勧奨にくわえ、長期にわたる未受診者への対策として、受診の可能性のある人を選別し効果的な受診勧奨を行う。

◎ 健康づくり情報の周知・啓発

定期的な健診受診や生活習慣の改善の必要性をメインに啓発期間(9月)を設定した周知・啓発