

資料4

甲賀市国民健康保険
ポテンシャル分析



3. 大分類による疾病別医療費統計

(1) 甲賀市国民健康保険全体

以下の通り疾病項目毎に医療費、レセプト件数、患者数を算出した。「循環器系の疾患」が医療費合計の15.4%を占めている。「新生物」は医療費合計の15.0%、「内分泌、栄養及び代謝疾患」は医療費合計の9.5%と高い割合を占めている。次いで「筋骨格系及び結合組織の疾患」も医療費合計の9.3%を占め、高い水準となっている。患者一人当たりの医療費が高額な疾病は、「周産期に発生した病態」「精神及び行動の障害」「新生物」「腎尿路生殖器系の疾患」等である。

大分類による疾病別医療費統計

※各項目毎に上位5疾病を **網掛け** 表示する。

| 疾病項目(大分類) | A | | | B | | C | | A/C | |
|---|-------------------|------------|----|-----------------|----|-----------------|----|----------------------------|----|
| | 医療費総計 (円) ※ | 構成比 (%) | 順位 | レセプト 件数 ※ | 順位 | 患者数 (人) ※ | 順位 | 患者一人 当たりの 医療費 (円) | 順位 |
| I. 感染症及び寄生虫症 | 240,409,104 | 3.8% | 10 | 22,561 | 11 | 5,673 | 8 | 42,378 | 14 |
| II. 新生物 | 950,954,234 | 15.0% | 2 | 23,022 | 10 | 5,535 | 9 | 171,807 | 3 |
| III. 血液及び造血器の疾患並びに免疫機構の障害 | 92,526,690 | 1.5% | 14 | 6,431 | 17 | 1,449 | 16 | 63,856 | 10 |
| IV. 内分泌、栄養及び代謝疾患 | 602,379,774 | 9.5% | 3 | 92,772 | 2 | 8,534 | 3 | 70,586 | 9 |
| V. 精神及び行動の障害 | 585,649,874 | 9.2% | 5 | 22,487 | 12 | 2,044 | 14 | 286,521 | 2 |
| VI. 神経系の疾患 | 314,817,878 | 5.0% | 9 | 39,386 | 6 | 3,942 | 12 | 79,862 | 7 |
| VII. 眼及び付属器の疾患 | 214,511,092 | 3.4% | 11 | 24,129 | 8 | 6,053 | 6 | 35,439 | 16 |
| VIII. 耳及び乳様突起の疾患 | 28,425,891 | 0.4% | 16 | 6,533 | 16 | 1,735 | 15 | 16,384 | 20 |
| IX. 循環器系の疾患 | 975,073,289 | 15.4% | 1 | 103,756 | 1 | 8,699 | 2 | 112,090 | 5 |
| X. 呼吸器系の疾患 | 375,674,739 | 5.9% | 8 | 51,859 | 5 | 9,588 | 1 | 39,182 | 15 |
| X I. 消化器系の疾患 ※ | 431,316,588 | 6.8% | 7 | 70,779 | 3 | 8,215 | 4 | 52,504 | 13 |
| X II. 皮膚及び皮下組織の疾患 | 112,161,126 | 1.8% | 13 | 29,052 | 7 | 5,802 | 7 | 19,331 | 17 |
| X III. 筋骨格系及び結合組織の疾患 | 589,060,932 | 9.3% | 4 | 69,779 | 4 | 8,118 | 5 | 72,562 | 8 |
| X IV. 腎尿路生殖器系の疾患 | 495,926,515 | 7.8% | 6 | 23,202 | 9 | 3,980 | 11 | 124,605 | 4 |
| X V. 妊娠、分娩及び産じょく ※ | 14,168,978 | 0.2% | 19 | 377 | 19 | 143 | 19 | 99,084 | 6 |
| X VI. 周産期に発生した病態 ※ | 10,690,147 | 0.2% | 20 | 69 | 21 | 36 | 21 | 296,949 | 1 |
| X VII. 先天奇形、変形及び染色体異常 | 18,735,580 | 0.3% | 18 | 1,628 | 18 | 345 | 18 | 54,306 | 11 |
| X VIII. 症状、徴候及び異常臨床所見・異常検査所見で他に分類されないもの | 77,930,770 | 1.2% | 15 | 19,296 | 13 | 4,472 | 10 | 17,426 | 19 |
| X IX. 損傷、中毒及びその他の外因の影響 | 196,023,832 | 3.1% | 12 | 13,133 | 14 | 3,667 | 13 | 53,456 | 12 |
| X X I. 健康状態に影響を及ぼす要因及び保健サービスの利用 | 20,153,511 | 0.3% | 17 | 6,729 | 15 | 1,125 | 17 | 17,914 | 18 |
| X X II. 特殊目的用コード | 0 | 0.0% | | 0 | | 0 | | 0 | |
| 分類外 | 1,000,096 | 0.0% | 21 | 364 | 20 | 108 | 20 | 9,260 | 21 |
| 合計 | 6,347,590,640 | | | 262,550 | | 18,418 | | 344,641 | |

データ化範囲(分析対象)…入院(DPCを含む)、入院外、調剤の電子レセプト。

対象診療年月は平成27年10月～平成28年9月診療分(12カ月分)。

資格確認日…各月、1日でも資格があれば分析対象としている。

株式会社データホライゾン 医療費分解技術を用いて疾病毎に点数をグルーピングし算出。

※消化器系の疾患…歯科レセプト情報と思われるものはデータ化対象外のため算出できない。

※妊娠、分娩及び産じょく…乳房腫大・骨盤変形等の傷病名が含まれるため、「男性」においても医療費が発生する可能性がある。

※周産期に発生した病態…ABO因子不適合等の傷病名が含まれるため、周産期(妊娠22週から出生後7日未満)以外においても医療費が発生する可能性がある。

※医療費総計…大分類の疾病項目毎に集計するため、データ化時点で医科レセプトが存在しない(画像レセプト、月遅れ等)場合集計できない。そのため他統計と一致しない。

※レセプト件数…大分類における疾病項目毎に集計するため、合計件数は他統計と一致しない(一件のレセプトに複数の疾病があるため)。


※患者数…大分類における疾病項目毎に集計するため、合計人数は他統計と一致しない(複数疾病をもつ患者がいるため)。

(2) 入院・入院外比較

甲賀市国民健康保険における、疾病別医療費統計を入院・入院外別に示す。

大分類による疾病別医療費統計

※各項目毎に上位5疾病を 網掛け 表示する。



データ化範囲(分析対象)…入院(DPCを含む)、入院外、調剤の電子レセプト。

対象診療年月は平成27年10月～平成28年9月診療分(12カ月分)。

資格確認日…各月、1日でも資格があれば分析対象としている。

株式会社データホライゾン 医療費分解技術を用いて疾病毎に点数をグルーピングし算出。

※消化器系の疾患…歯科レセプト情報と思われるものはデータ化対象外のため算出できない。

※妊娠, 分娩及び産じょく…乳房腫大・骨盤変形等の傷病名が含まれるため、“男性”においても医療費が発生する可能性がある。

※周産期に発生した病態…ABO因子不適合等の傷病名が含まれるため、周産期(妊娠22週から出生後7日未満)以外においても医療費が発生する可能性がある。


※医療費総計…大分類の疾病項目毎に集計するため、データ化時点で医科レセプトが存在しない(画像レセプト、月遅れ等)場合集計できない。そのため他統計と一致しない。

(3) 男性・女性比較

甲賀市国民健康保険における、疾病別医療費統計を男女別に示す。

大分類による疾病別医療費統計

※各項目毎に上位5疾病を 網掛け 表示する。



データ化範囲(分析対象)…入院(DPCを含む)、入院外、調剤の電子レセプト。

対象診療年月は平成27年10月～平成28年9月診療分(12カ月分)。

資格確認日…各月、1日でも資格があれば分析対象としている。

株式会社データホライゾン 医療費分解技術を用いて疾病毎に点数をグルーピングし算出。

※消化器系の疾患…歯科レセプト情報と思われるものはデータ化対象外のため算出できない。

※妊娠、分娩及び産じょく…乳房腫大・骨盤変形等の傷病名が含まれるため、“男性”においても医療費が発生する可能性がある。

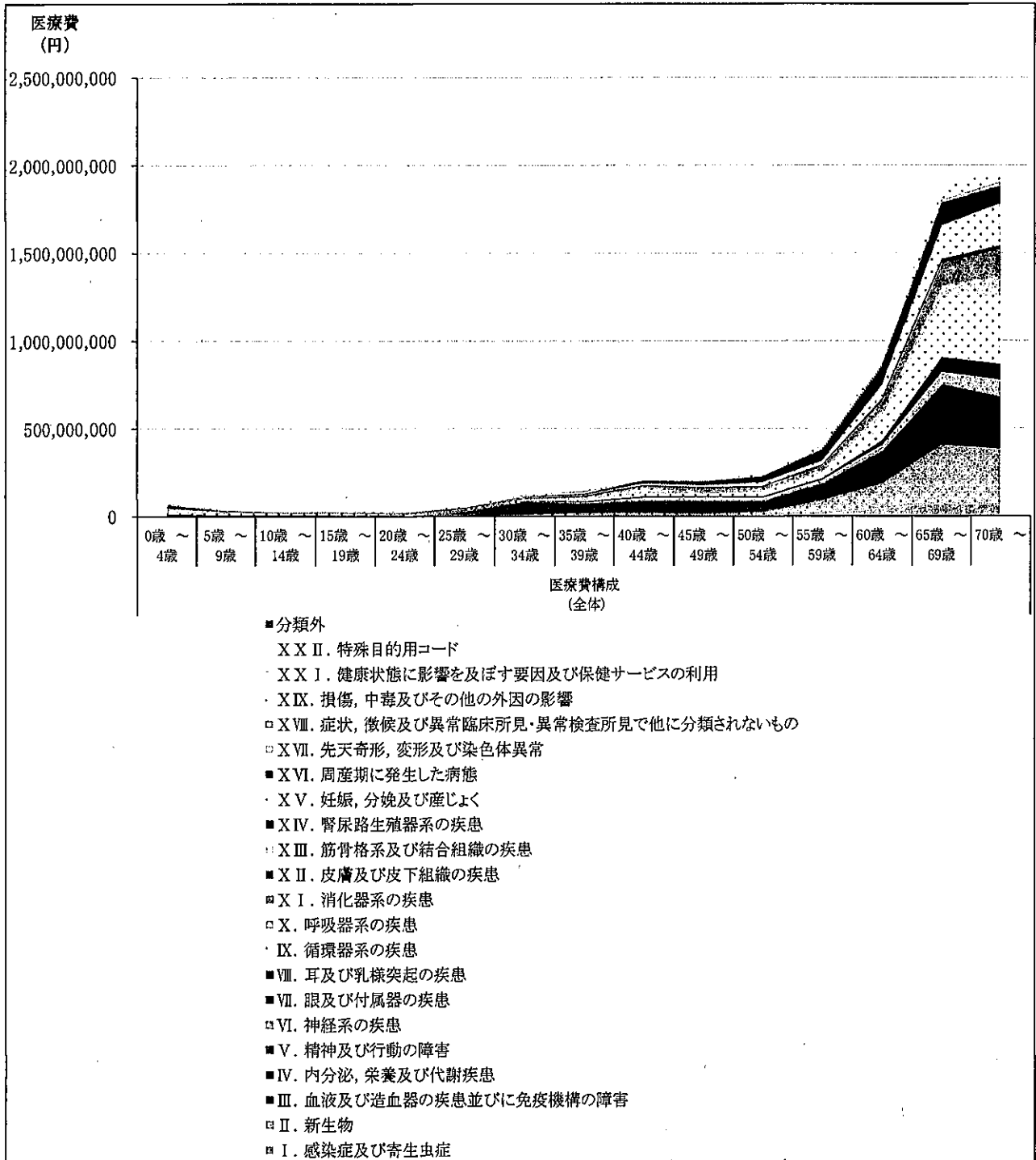
※周産期に発生した病態…ABO因子不適合等の傷病名が含まれるため、周産期(妊娠22週から出生後7日未満)以外においても医療費が発生する可能性がある。

※医療費総計…大分類の疾病項目毎に集計するため、データ化時点で医科レセプトが存在しない(画像レセプト、月遅れ等)場合集計できない。そのため他統計と一致しない。

(4) 年齢階層別比較

甲賀市国民健康保険における、疾病別医療費構成を年齢階層別に示す。

年齢階層別医療費 (全体)



データ化範囲 (分析対象) …入院 (DPCを含む)、入院外、調剤の電子レセプト。

対象診療年月は平成27年10月～平成28年9月診療分 (12カ月分)。

資格確認日…各月、1日でも資格があれば分析対象としている。

株式会社データホライゾン 医療費分解技術を用いて疾病毎に点数をグルーピングし算出。

消化器系の疾患…歯科レセプト情報と思われるものはデータ化対象外のため算出できない。

甲賀市国民健康保険における疾病別医療費構成を年齢階層別に示す。
 若年層では「呼吸器系の疾患」、中年層では「精神及び行動の障害」、高年層では「循環器系の疾患」「新生物」が上位を占める。

年齢階層別医療費 大分類上位5疾病 (全体)

| 年齢階層 | 1 | 2 | 3 | 4 | 5 |
|-----------|---------------------------|------------------------|------------------------|------------------------|------------------------|
| 0歳 ~ 4歳 | X. 呼吸器系の疾患 | XVI. 周産期に発生した病態 | XII. 皮膚及び皮下組織の疾患 | I. 感染症及び寄生虫症 | XVII. 先天奇形, 変形及び染色体異常 |
| 5歳 ~ 9歳 | X. 呼吸器系の疾患 | IX. 循環器系の疾患 | XII. 皮膚及び皮下組織の疾患 | I. 感染症及び寄生虫症 | XIX. 損傷, 中毒及びその他の外因の影響 |
| 10歳 ~ 14歳 | X. 呼吸器系の疾患 | XIX. 損傷, 中毒及びその他の外因の影響 | V. 精神及び行動の障害 | IV. 内分泌, 栄養及び代謝疾患 | XIII. 筋骨格系及び結合組織の疾患 |
| 15歳 ~ 19歳 | X. 呼吸器系の疾患 | XIII. 筋骨格系及び結合組織の疾患 | XIX. 損傷, 中毒及びその他の外因の影響 | XII. 皮膚及び皮下組織の疾患 | XVII. 先天奇形, 変形及び染色体異常 |
| 20歳 ~ 24歳 | X. 呼吸器系の疾患 | XIV. 腎尿路生殖器系の疾患 | XII. 皮膚及び皮下組織の疾患 | XIX. 損傷, 中毒及びその他の外因の影響 | II. 新生物 |
| 25歳 ~ 29歳 | V. 精神及び行動の障害 | VI. 神経系の疾患 | X. 呼吸器系の疾患 | XIX. 損傷, 中毒及びその他の外因の影響 | II. 新生物 |
| 30歳 ~ 34歳 | III. 血液及び造血器の疾患並びに免疫機構の障害 | V. 精神及び行動の障害 | II. 新生物 | X. 呼吸器系の疾患 | XV. 妊娠, 分娩及び産じょく |
| 35歳 ~ 39歳 | V. 精神及び行動の障害 | X. 呼吸器系の疾患 | II. 新生物 | XI. 消化器系の疾患 | I. 感染症及び寄生虫症 |
| 40歳 ~ 44歳 | V. 精神及び行動の障害 | X. 呼吸器系の疾患 | VI. 神経系の疾患 | IX. 循環器系の疾患 | II. 新生物 |
| 45歳 ~ 49歳 | V. 精神及び行動の障害 | VI. 神経系の疾患 | XIV. 腎尿路生殖器系の疾患 | XI. 消化器系の疾患 | IV. 内分泌, 栄養及び代謝疾患 |
| 50歳 ~ 54歳 | V. 精神及び行動の障害 | XIV. 腎尿路生殖器系の疾患 | IX. 循環器系の疾患 | XIII. 筋骨格系及び結合組織の疾患 | VI. 神経系の疾患 |
| 55歳 ~ 59歳 | II. 新生物 | XIV. 腎尿路生殖器系の疾患 | V. 精神及び行動の障害 | IX. 循環器系の疾患 | IV. 内分泌, 栄養及び代謝疾患 |
| 60歳 ~ 64歳 | II. 新生物 | IX. 循環器系の疾患 | XIV. 腎尿路生殖器系の疾患 | V. 精神及び行動の障害 | IV. 内分泌, 栄養及び代謝疾患 |
| 65歳 ~ 69歳 | IX. 循環器系の疾患 | II. 新生物 | IV. 内分泌, 栄養及び代謝疾患 | XIII. 筋骨格系及び結合組織の疾患 | XIV. 腎尿路生殖器系の疾患 |
| 70歳 ~ | IX. 循環器系の疾患 | II. 新生物 | XIII. 筋骨格系及び結合組織の疾患 | IV. 内分泌, 栄養及び代謝疾患 | XI. 消化器系の疾患 |

データ化範囲 (分析対象) …入院 (DPCを含む)、入院外、調剤の電子レセプト。
 対象診療年月は平成27年10月～平成28年9月診療分 (12カ月分)。
 資格確認日…各月、1日でも資格があれば分析対象としている。
 株式会社データホライゾン 医療費分解技術を用いて疾病毎に点数をグルーピングし算出。
 消化器系の疾患…歯科レセプト情報と思われるものはデータ化対象外のため算出できない。

(5) 地区比較

地区毎に集計した。

| | | | | | |
|-----|-----|-----|-----|-----|-----|
| 水口町 | 土山町 | 甲賀町 | 甲南町 | 信楽町 | その他 |
|-----|-----|-----|-----|-----|-----|

【水口町】大分類による疾病別医療費統計

※各項目毎に上位5疾病を 網掛け 表示する。

| 疾病項目(大分類) | A | | | B | | | C | | | A/C | | |
|---|-------------------|------------|----|-----------------|----|-----------------|----|----------------------------|----|-----|--|--|
| | 医療費総計 (円) ※ | 構成比 (%) | 順位 | レセプト 件数 ※ | 順位 | 患者数 (人) ※ | 順位 | 患者一人 当たりの 医療費 (円) | 順位 | | | |
| I. 感染症及び寄生虫症 | 89,551,054 | 3.7% | 10 | 9,168 | 9 | 2,229 | 8 | 40,175 | 13 | | | |
| II. 新生物 | 370,104,233 | 15.1% | 2 | 9,129 | 11 | 2,147 | 9 | 172,382 | 3 | | | |
| III. 血液及び造血器の疾患並びに免疫機構の障害 | 12,900,174 | 0.5% | 15 | 2,520 | 17 | 532 | 16 | 24,248 | 16 | | | |
| IV. 内分泌、栄養及び代謝疾患 | 240,629,565 | 9.8% | 3 | 38,203 | 2 | 3,224 | 3 | 74,637 | 8 | | | |
| V. 精神及び行動の障害 | 223,990,314 | 9.1% | 4 | 8,433 | 12 | 739 | 14 | 303,099 | 2 | | | |
| VI. 神経系の疾患 | 121,338,747 | 5.0% | 9 | 15,629 | 6 | 1,471 | 13 | 82,487 | 6 | | | |
| VII. 眼及び付属器の疾患 | 79,419,803 | 3.2% | 11 | 9,771 | 8 | 2,359 | 6 | 33,667 | 15 | | | |
| VIII. 耳及び乳様突起の疾患 | 10,370,017 | 0.4% | 16 | 2,664 | 15 | 726 | 15 | 14,284 | 19 | | | |
| IX. 循環器系の疾患 | 390,837,135 | 16.0% | 1 | 43,668 | 1 | 3,338 | 2 | 117,087 | 5 | | | |
| X. 呼吸器系の疾患 | 145,154,600 | 5.9% | 8 | 21,802 | 5 | 3,782 | 1 | 38,380 | 14 | | | |
| X I. 消化器系の疾患 ※ | 170,036,872 | 6.9% | 7 | 27,959 | 4 | 3,111 | 5 | 54,657 | 11 | | | |
| X II. 皮膚及び皮下組織の疾患 | 39,858,994 | 1.6% | 13 | 11,858 | 7 | 2,322 | 7 | 17,166 | 17 | | | |
| X III. 筋骨格系及び結合組織の疾患 | 213,254,353 | 8.7% | 6 | 30,202 | 3 | 3,205 | 4 | 66,538 | 9 | | | |
| X IV. 腎尿路生殖器系の疾患 | 215,014,895 | 8.8% | 5 | 9,150 | 10 | 1,493 | 11 | 144,015 | 4 | | | |
| X V. 妊娠、分娩及び産じょく ※ | 4,882,288 | 0.2% | 20 | 170 | 19 | 62 | 19 | 78,747 | 7 | | | |
| X VI. 周産期に発生した病態 ※ | 8,380,370 | 0.3% | 18 | 30 | 21 | 14 | 21 | 598,598 | 1 | | | |
| X VII. 先天奇形、変形及び染色体異常 | 10,034,263 | 0.4% | 17 | 765 | 18 | 155 | 18 | 64,737 | 10 | | | |
| X VIII. 症状、徴候及び異常臨床所見・異常検査所見で他に分類されないもの | 22,803,238 | 0.9% | 14 | 7,208 | 13 | 1,658 | 10 | 13,753 | 20 | | | |
| X IX. 損傷、中毒及びその他の外因の影響 | 73,674,051 | 3.0% | 12 | 5,672 | 14 | 1,492 | 12 | 49,379 | 12 | | | |
| X X I. 健康状態に影響を及ぼす要因及び保健サービスの利用 | 6,010,086 | 0.2% | 19 | 2,550 | 16 | 413 | 17 | 14,552 | 18 | | | |
| X X II. 特殊目的用コード | 0 | 0.0% | | 0 | | 0 | | 0 | | | | |
| 分類外 | 457,938 | 0.0% | 21 | 151 | 20 | 40 | 20 | 11,448 | 21 | | | |
| 合計 | 2,448,702,990 | | | 110,885 | | 7,231 | | 338,640 | | | | |

データ化範囲(分析対象)…入院(DPCを含む)、入院外、調剤の電子レセプト。

対象診療年月は平成27年10月～平成28年9月診療分(12カ月分)。

資格確認日…各月、1日でも資格があれば分析対象としている。

株式会社データホライゾン 医療費分解技術を用いて疾病毎に点数をグルーピングし算出。

※消化器系の疾患…歯科レセプト情報と思われるものはデータ化対象外のため算出できない。

※妊娠、分娩及び産じょく…乳房腫大・骨盤変形等の傷病名が含まれるため、“男性”においても医療費が発生する可能性がある。

※周産期に発生した病態…ABO因子不適合等の傷病名が含まれるため、周産期(妊娠22週から出生後7日未満)以外においても医療費が発生する可能性がある。

※医療費総計…大分類の疾病項目毎に集計するため、データ化時点で医科レセプトが存在しない(画像レセプト、月遅れ等)場合集計できない。そのため他統計と一致しない。

※レセプト件数…大分類における疾病項目毎に集計するため、合計件数は他統計と一致しない(一件のレセプトに複数の疾病があるため)。

※患者数…大分類における疾病項目毎に集計するため、合計人数は他統計と一致しない(複数疾病をもつ患者がいるため)。

| | | | | | |
|-----|-----|-----|-----|-----|-----|
| 水回町 | 土山町 | 甲賀町 | 甲南町 | 信楽町 | その他 |
|-----|-----|-----|-----|-----|-----|

【土山町】大分類による疾病別医療費統計

※各項目毎に上位5疾病を

 表示する。

| 疾病項目(大分類) | A | | | B | | C | | A/C | |
|---|-------------------|------------|----|-----------------|----|-----------------|----|----------------------------|----|
| | 医療費総計 (円) ※ | 構成比 (%) | 順位 | レセプト 件数 ※ | 順位 | 患者数 (人) ※ | 順位 | 患者一人 当たりの 医療費 (円) | 順位 |
| I. 感染症及び寄生虫症 | 21,660,275 | 3.6% | 11 | 2,202 | 11 | 556 | 6 | 38,957 | 13 |
| II. 新生物 | 86,951,904 | 14.3% | 2 | 2,225 | 10 | 555 | 7 | 156,670 | 3 |
| III. 血液及び造血器の疾患並びに免疫機構の障害 | 7,263,247 | 1.2% | 14 | 592 | 16 | 118 | 16 | 61,553 | 9 |
| IV. 内分泌、栄養及び代謝疾患 | 65,709,414 | 10.8% | 3 | 10,583 | 1 | 867 | 1 | 75,789 | 6 |
| V. 精神及び行動の障害 | 37,344,161 | 6.1% | 7 | 2,328 | 9 | 203 | 14 | 183,961 | 1 |
| VI. 神経系の疾患 | 23,812,420 | 3.9% | 9 | 4,196 | 6 | 395 | 10 | 60,285 | 10 |
| VII. 眼及び付属器の疾患 | 21,964,597 | 3.6% | 10 | 2,193 | 12 | 528 | 8 | 41,600 | 12 |
| VIII. 耳及び乳様突起の疾患 | 2,806,699 | 0.5% | 16 | 556 | 17 | 135 | 15 | 20,790 | 15 |
| IX. 循環器系の疾患 | 99,976,718 | 16.5% | 1 | 10,462 | 2 | 819 | 3 | 122,072 | 4 |
| X. 呼吸器系の疾患 | 29,336,384 | 4.8% | 8 | 4,487 | 5 | 815 | 4 | 35,996 | 14 |
| X I. 消化器系の疾患 ※ | 48,014,317 | 7.9% | 6 | 7,932 | 3 | 855 | 2 | 56,157 | 11 |
| X II. 皮膚及び皮下組織の疾患 | 10,767,432 | 1.8% | 13 | 2,769 | 7 | 523 | 9 | 20,588 | 16 |
| X III. 筋骨格系及び結合組織の疾患 | 65,551,965 | 10.8% | 4 | 7,210 | 4 | 778 | 5 | 84,257 | 5 |
| X IV. 腎尿路生殖器系の疾患 | 57,183,403 | 9.4% | 5 | 2,373 | 8 | 361 | 12 | 158,403 | 2 |
| X V. 妊娠、分娩及び産じょく ※ | 525,135 | 0.1% | 19 | 15 | 20 | 7 | 20 | 75,019 | 7 |
| X VI. 周産期に発生した病態 ※ | 30 | 0.0% | 21 | 1 | 21 | 1 | 21 | 30 | 21 |
| X VII. 先天奇形、変形及び染色体異常 | 585,863 | 0.1% | 18 | 159 | 18 | 32 | 18 | 18,308 | 17 |
| X VIII. 症状、徴候及び異常臨床所見・異常検査所見で他に分類されないもの | 5,352,229 | 0.9% | 15 | 1,720 | 13 | 393 | 11 | 13,619 | 18 |
| X IX. 損傷、中毒及びその他の外因の影響 | 21,483,157 | 3.5% | 12 | 1,121 | 14 | 301 | 13 | 71,373 | 8 |
| X X I. 健康状態に影響を及ぼす要因及び保健サービスの利用 | 1,281,747 | 0.2% | 17 | 606 | 15 | 105 | 17 | 12,207 | 19 |
| X X II. 特殊目的用コード | 0 | 0.0% | | 0 | | 0 | | 0 | |
| 分類外 | 102,473 | 0.0% | 20 | 27 | 19 | 11 | 19 | 9,316 | 20 |
| 合計 | 607,673,570 | | | 24,792 | | 1,651 | | 368,064 | |

データ化範囲(分析対象)…入院(DPCを含む)、入院外、調剤の電子レセプト。

対象診療年月は平成27年10月～平成28年9月診療分(12カ月分)。

資格確認日…各月、1日でも資格があれば分析対象としている。

株式会社データホライゾン 医療費分解技術を用いて疾病毎に点数をグルーピングし算出。

※消化器系の疾患…歯科レセプト情報と思われるものはデータ化対象外のため算出できない。

※妊娠、分娩及び産じょく…乳房腫大・骨盤変形等の傷病名が含まれるため、“男性”においても医療費が発生する可能性がある。

※周産期に発生した病態…ABO因子不適合等の傷病名が含まれるため、周産期(妊娠22週から出生後7日未満)以外においても医療費が発生する可能性がある。

※医療費総計…大分類の疾病項目毎に集計するため、データ化時点で医科レセプトが存在しない(画像レセプト、月遅れ等)場合集計できない。そのため他統計と一致しない。

※レセプト件数…大分類における疾病項目毎に集計するため、合計件数は他統計と一致しない(一件のレセプトに複数の疾病があるため)。

※患者数…大分類における疾病項目毎に集計するため、合計人数は他統計と一致しない(複数疾病をもつ患者がいるため)。

| | | | | | |
|-----|-----|-----|-----|-----|-----|
| 水回町 | 玉山村 | 甲賀町 | 甲南町 | 信楽町 | その他 |
|-----|-----|-----|-----|-----|-----|

【甲賀町】大分類による疾病別医療費統計

※各項目毎に上位5疾病を 網掛け 表示する。

| 疾病項目(大分類) | A | | | B | | C | | A/C | |
|---|-------------------|------------|----|-----------------|----|-----------------|----|----------------------------|----|
| | 医療費総計 (円) ※ | 構成比 (%) | 順位 | レセプト 件数 ※ | 順位 | 患者数 (人) ※ | 順位 | 患者一人 当たりの 医療費 (円) | 順位 |
| I. 感染症及び寄生虫症 | 22,786,957 | 3.4% | 11 | 2,248 | 13 | 601 | 10 | 37,915 | 11 |
| II. 新生物 | 127,128,616 | 19.1% | 1 | 2,702 | 8 | 681 | 7 | 186,679 | 2 |
| III. 血液及び造血系の疾患並びに免疫機構の障害 | 10,535,955 | 1.6% | 13 | 689 | 16 | 171 | 16 | 61,614 | 7 |
| IV. 内分泌、栄養及び代謝疾患 | 66,570,751 | 10.0% | 3 | 9,805 | 2 | 1,030 | 2 | 64,632 | 5 |
| V. 精神及び行動の障害 | 59,358,719 | 8.9% | 5 | 2,423 | 12 | 222 | 14 | 267,382 | 1 |
| VI. 神経系の疾患 | 28,857,642 | 4.3% | 8 | 4,200 | 6 | 453 | 11 | 63,703 | 6 |
| VII. 眼及び付属器の疾患 | 28,060,738 | 4.2% | 9 | 2,502 | 10 | 691 | 6 | 40,609 | 10 |
| VIII. 耳及び乳腺突起の疾患 | 2,779,347 | 0.4% | 16 | 631 | 17 | 180 | 15 | 15,441 | 17 |
| IX. 循環器系の疾患 | 120,424,517 | 18.1% | 2 | 11,287 | 1 | 1,037 | 1 | 116,128 | 3 |
| X. 呼吸器系の疾患 | 35,490,586 | 5.3% | 7 | 5,266 | 5 | 1,028 | 3 | 34,524 | 12 |
| X I. 消化器系の疾患 ※ | 45,717,735 | 6.9% | 6 | 8,003 | 3 | 968 | 4 | 47,229 | 9 |
| X II. 皮膚及び皮下組織の疾患 | 9,588,071 | 1.4% | 14 | 2,956 | 7 | 620 | 8 | 15,465 | 16 |
| X III. 筋骨格系及び結合組織の疾患 | 63,523,057 | 9.5% | 4 | 6,870 | 4 | 911 | 5 | 69,729 | 4 |
| X IV. 腎尿路生殖器系の疾患 | 22,938,884 | 3.4% | 10 | 2,542 | 9 | 444 | 12 | 51,664 | 8 |
| X V. 妊娠、分娩及び産じょく ※ | 154,452 | 0.0% | 19 | 15 | 20 | 9 | 20 | 17,161 | 15 |
| X VI. 周産期に発生した病態 ※ | 16,528 | 0.0% | 21 | 6 | 21 | 4 | 21 | 4,132 | 21 |
| X VII. 先天奇形、変形及び染色体異常 | 890,934 | 0.1% | 18 | 169 | 18 | 32 | 18 | 27,842 | 13 |
| X VIII. 徴候、徴候及び異常臨床所見・異常検査所見で他に分類されないもの | 8,855,327 | 1.3% | 15 | 2,449 | 11 | 607 | 9 | 14,589 | 18 |
| X IX. 損傷、中毒及びその他の外因の影響 | 10,937,066 | 1.6% | 12 | 1,229 | 14 | 400 | 13 | 27,343 | 14 |
| X X I. 健康状態に影響を及ぼす要因及び保健サービスの利用 | 1,683,769 | 0.3% | 17 | 861 | 15 | 145 | 17 | 11,612 | 19 |
| X X II. 特殊目的用コード | 0 | 0.0% | | 0 | | 0 | | 0 | |
| 分類外 | 80,539 | 0.0% | 20 | 30 | 19 | 10 | 19 | 8,054 | 20 |
| 合計 | 666,380,190 | | | 27,470 | | 2,067 | | 322,390 | |

データ化範囲(分析対象)…入院(DPCを含む)、入院外、調剤の電子レセプト。

対象診療年月は平成27年10月～平成28年9月診療分(12カ月分)。

資格確認日…各月、1日でも資格があれば分析対象としている。

株式会社データホライゾン 医療費分解技術を用いて疾病毎に点数をグルーピングし算出。

※消化器系の疾患…歯科レセプト情報と思われるものはデータ化対象外のため算出できない。

※妊娠、分娩及び産じょく…乳房腫大・骨盤変形等の傷病名が含まれるため、“男性”においても医療費が発生する可能性がある。

※周産期に発生した病態…ABO因子不適合等の傷病名が含まれるため、周産期(妊娠22週から出生後7日未満)以外においても医療費が発生する可能性がある。

※医療費総計…大分類の疾病項目毎に集計するため、データ化時点で医科レセプトが存在しない(画像レセプト、月遅れ等)場合集計できない。そのため他統計と一致しない。

※レセプト件数…大分類における疾病項目毎に集計するため、合計件数は他統計と一致しない(一件のレセプトに複数の疾病があるため)。

※患者数…大分類における疾病項目毎に集計するため、合計人数は他統計と一致しない(複数疾病をもつ患者がいるため)。

| | | | | | |
|-----|-----|-----|-----|-----|-----|
| 水回町 | 生山町 | 甲賀町 | 甲南町 | 信楽町 | その他 |
|-----|-----|-----|-----|-----|-----|

【甲南町】大分類による疾病別医療費統計

※各項目毎に上位5疾病を

| |
|-----|
| 網掛け |
|-----|

 表示する。

| 疾病項目(大分類) | A | | | B | | C | | A/C | |
|---|-------------------|------------|----|-----------------|----|-----------------|----|----------------------------|----|
| | 医療費総計 (円) ※ | 構成比 (%) | 順位 | レセプト 件数 ※ | 順位 | 患者数 (人) ※ | 順位 | 患者一人 当たりの 医療費 (円) | 順位 |
| I. 感染症及び寄生虫症 | 44,283,581 | 3.2% | 12 | 5,166 | 11 | 1,292 | 7 | 34,275 | 15 |
| II. 新生物 | 202,965,970 | 14.6% | 2 | 5,485 | 9 | 1,250 | 9 | 162,373 | 3 |
| III. 血液及び造血器の疾患並びに免疫機構の障害 | 7,099,835 | 0.5% | 16 | 1,392 | 17 | 339 | 16 | 20,943 | 18 |
| IV. 内分泌、栄養及び代謝疾患 | 134,456,644 | 9.7% | 3 | 20,709 | 2 | 1,953 | 3 | 68,846 | 8 |
| V. 精神及び行動の障害 | 115,519,327 | 8.3% | 6 | 5,008 | 13 | 463 | 14 | 249,502 | 1 |
| VI. 神経系の疾患 | 63,085,608 | 4.5% | 9 | 8,430 | 6 | 882 | 12 | 71,526 | 7 |
| VII. 眼及び付属器の疾患 | 51,503,683 | 3.7% | 10 | 5,651 | 8 | 1,426 | 6 | 36,118 | 13 |
| VIII. 耳及び乳様突起の疾患 | 6,435,941 | 0.5% | 17 | 1,657 | 15 | 414 | 15 | 15,546 | 20 |
| IX. 循環器系の疾患 | 214,284,580 | 15.4% | 1 | 23,232 | 1 | 2,069 | 2 | 103,569 | 6 |
| X. 呼吸器系の疾患 | 98,904,474 | 7.1% | 7 | 11,780 | 5 | 2,217 | 1 | 44,612 | 12 |
| X I. 消化器系の疾患 ※ | 89,085,688 | 6.4% | 8 | 15,341 | 3 | 1,839 | 4 | 48,442 | 11 |
| X II. 皮膚及び皮下組織の疾患 | 25,596,374 | 1.8% | 14 | 6,255 | 7 | 1,265 | 8 | 20,234 | 19 |
| X III. 筋骨格系及び結合組織の疾患 | 122,277,113 | 8.8% | 4 | 14,643 | 4 | 1,835 | 5 | 66,636 | 9 |
| X IV. 泌尿路生殖器系の疾患 | 119,584,988 | 8.6% | 5 | 5,332 | 10 | 966 | 11 | 123,794 | 5 |
| X V. 妊娠、分娩及び産じょく ※ | 6,182,133 | 0.4% | 18 | 89 | 19 | 29 | 19 | 213,177 | 2 |
| X VI. 周産期に発生した病態 ※ | 1,047,849 | 0.1% | 20 | 14 | 21 | 8 | 21 | 130,981 | 4 |
| X VII. 先天奇形、変形及び染色体異常 | 1,651,696 | 0.1% | 19 | 353 | 18 | 73 | 18 | 22,626 | 17 |
| X VIII. 症状、徴候及び異常臨床所見・異常検査所見で他に分類されないもの | 28,237,932 | 2.0% | 13 | 5,136 | 12 | 1,107 | 10 | 25,509 | 16 |
| X IX. 損傷、中毒及びその他の外因の影響 | 45,162,098 | 3.3% | 11 | 2,947 | 14 | 789 | 13 | 57,240 | 10 |
| X X I. 健康状態に影響を及ぼす要因及び保健サービスの利用 | 9,477,457 | 0.7% | 15 | 1,553 | 16 | 263 | 17 | 36,036 | 14 |
| X X II. 特殊目的用コード | 0 | 0.0% | | 0 | | 0 | | 0 | |
| 分類外 | 159,289 | 0.0% | 21 | 68 | 20 | 23 | 20 | 6,926 | 21 |
| 合計 | 1,387,002,260 | | | 57,709 | | 4,053 | | 342,216 | |

データ化範囲(分析対象)…入院(DPCを含む)、入院外、調剤の電子レセプト。

対象診療年月は平成27年10月～平成28年9月診療分(12カ月分)。

資格確認日…各月、1日でも資格があれば分析対象としている。

株式会社データホライゾン 医療費分解技術を用いて疾病毎に点数をグルーピングし算出。

※消化器系の疾患…歯科レセプト情報と思われるものはデータ化対象外のため算出できない。

※妊娠、分娩及び産じょく…乳房腫大・骨盤変形等の傷病名が含まれるため、“男性”においても医療費が発生する可能性がある。

※周産期に発生した病態…ABO因子不適合等の傷病名が含まれるため、周産期(妊娠22週から出生後7日未満)以外においても医療費が発生する可能性がある。

※医療費総計…大分類の疾病項目毎に集計するため、データ化時点で医科レセプトが存在しない(画像レセプト、月遅れ等)場合集計できない。そのため他統計と一致しない。

※レセプト件数…大分類における疾病項目毎に集計するため、合計件数は他統計と一致しない(一件のレセプトに複数の疾病があるため)。

※患者数…大分類における疾病項目毎に集計するため、合計人数は他統計と一致しない(複数疾病をもつ患者がいるため)。

| | | | | | |
|-----|-----|-----|-----|-----|-----|
| 水回町 | 土山町 | 甲賀町 | 甲南町 | 信楽町 | その他 |
|-----|-----|-----|-----|-----|-----|

【信楽町】大分類による疾病別医療費統計

※各項目毎に上位5疾病を 網掛け 表示する。

| 疾病項目(大分類) | A | | | B | | C | | A/C | |
|---|-------------------|------------|----|-----------------|----|-----------------|----|----------------------------|----|
| | 医療費総計 (円) ※ | 構成比 (%) | 順位 | レセプト 件数 ※ | 順位 | 患者数 (人) ※ | 順位 | 患者一人 当たりの 医療費 (円) | 順位 |
| I. 感染症及び寄生虫症 | 56,034,287 | 5.4% | 9 | 3,276 | 11 | 843 | 8 | 66,470 | 11 |
| II. 新生物 | 146,106,004 | 14.0% | 1 | 3,148 | 12 | 809 | 9 | 180,601 | 3 |
| III. 血液及び造血系の疾患並びに免疫機構の障害 | 54,400,596 | 5.2% | 10 | 1,122 | 15 | 246 | 15 | 221,141 | 2 |
| IV. 内分泌、栄養及び代謝疾患 | 87,144,582 | 8.3% | 4 | 12,395 | 2 | 1,304 | 2 | 66,829 | 10 |
| V. 精神及び行動の障害 | 81,577,036 | 7.8% | 5 | 3,483 | 9 | 321 | 14 | 254,134 | 1 |
| VI. 神経系の疾患 | 48,459,646 | 4.6% | 11 | 5,957 | 6 | 643 | 10 | 75,365 | 9 |
| VII. 眼及び付属器の疾患 | 31,188,351 | 3.0% | 13 | 3,655 | 8 | 931 | 6 | 33,500 | 16 |
| VIII. 耳及び乳様突起の疾患 | 5,384,187 | 0.5% | 17 | 904 | 17 | 240 | 16 | 22,434 | 18 |
| IX. 循環器系の疾患 | 139,385,277 | 13.4% | 2 | 14,035 | 1 | 1,293 | 3 | 107,800 | 7 |
| X. 呼吸器系の疾患 | 58,332,263 | 5.6% | 8 | 7,369 | 5 | 1,513 | 1 | 38,554 | 14 |
| X I. 消化器系の疾患 ※ | 65,754,057 | 6.3% | 7 | 10,367 | 3 | 1,268 | 4 | 51,857 | 13 |
| X II. 皮膚及び皮下組織の疾患 | 22,189,335 | 2.1% | 14 | 4,558 | 7 | 928 | 7 | 23,911 | 17 |
| X III. 筋骨格系及び結合組織の疾患 | 111,252,005 | 10.7% | 3 | 9,917 | 4 | 1,246 | 5 | 89,287 | 8 |
| X IV. 腎尿路生殖器系の疾患 | 77,792,428 | 7.5% | 6 | 3,370 | 10 | 600 | 11 | 129,654 | 5 |
| X V. 妊娠、分娩及び産じょく ※ | 707,812 | 0.1% | 20 | 37 | 20 | 19 | 19 | 37,253 | 15 |
| X VI. 周産期に発生した病態 ※ | 1,238,186 | 0.1% | 19 | 12 | 21 | 8 | 21 | 154,773 | 4 |
| X VII. 先天奇形、変形及び染色体異常 | 5,494,353 | 0.5% | 16 | 158 | 18 | 45 | 18 | 122,097 | 6 |
| X VIII. 症状、徴候及び異常臨床所見・異常検査所見で他に分類されないもの | 10,139,166 | 1.0% | 15 | 2,383 | 13 | 592 | 13 | 17,127 | 19 |
| X IX. 損傷、中毒及びその他の外因の影響 | 39,483,551 | 3.8% | 12 | 1,862 | 14 | 597 | 12 | 66,137 | 12 |
| X X I. 健康状態に影響を及ぼす要因及び保健サービスの利用 | 1,458,602 | 0.1% | 18 | 1,096 | 16 | 186 | 17 | 7,842 | 21 |
| X X II. 特殊目的用コード | 0 | 0.0% | | 0 | | 0 | | 0 | |
| 分類外 | 157,196 | 0.0% | 21 | 57 | 19 | 19 | 19 | 8,273 | 20 |
| 合計 | 1,043,678,920 | | | 36,961 | | 2,909 | | 358,776 | |

データ化範囲(分析対象)…入院(DPCを含む)、入院外、調剤の電子レセプト。

対象診療年月は平成27年10月～平成28年9月診療分(12カ月分)。

資格確認日…各月、1日でも資格があれば分析対象としている。

株式会社データホライゾン 医療費分解技術を用いて疾病毎に点数をグルーピングし算出。

※消化器系の疾患…歯科レセプト情報と思われるものはデータ化対象外のため算出できない。

※妊娠、分娩及び産じょく…乳房腫大・骨盤変形等の傷病名が含まれるため、“男性”においても医療費が発生する可能性がある。

※周産期に発生した病態…ABO因子不適合等の傷病名が含まれるため、周産期(妊娠22週から出生後7日未満)以外においても医療費が発生する可能性がある。

※医療費総計…大分類の疾病項目毎に集計するため、データ化時点で医科レセプトが存在しない(画像レセプト、月遅れ等)場合集計できない。そのため他統計と一致しない。

※レセプト件数…大分類における疾病項目毎に集計するため、合計件数は他統計と一致しない(一件のレセプトに複数の疾病があるため)。

※患者数…大分類における疾病項目毎に集計するため、合計人数は他統計と一致しない(複数疾病をもつ患者がいるため)。

| | | | | | |
|-----|-----|-----|-----|-----|-----|
| 水戸町 | 土山町 | 甲斐町 | 甲南町 | 信楽町 | その他 |
|-----|-----|-----|-----|-----|-----|

【その他】大分類による疾病別医療費統計

※各項目毎に上位5疾病を

| |
|-----|
| 網掛け |
|-----|

 表示する。

| 疾病項目(大分類) | A | | | B | | C | | A/C | |
|---|-------------------|------------|----|-----------------|----|-----------------|----|----------------------------|----|
| | 医療費総計 (円) ※ | 構成比 (%) | 順位 | レセプト 件数 ※ | 順位 | 患者数 (人) ※ | 順位 | 患者一人 当たりの 医療費 (円) | 順位 |
| I. 感染症及び寄生虫症 | 6,092,950 | 3.1% | 9 | 501 | 9 | 152 | 4 | 40,085 | 10 |
| II. 新生物 | 17,697,507 | 9.1% | 3 | 333 | 13 | 93 | 13 | 190,296 | 3 |
| III. 血液及び造血器の疾患並びに免疫機構の障害 | 326,883 | 0.2% | 17 | 116 | 16 | 43 | 15 | 7,602 | 20 |
| IV. 内分泌、栄養及び代謝疾患 | 7,868,818 | 4.1% | 8 | 1,077 | 3 | 156 | 3 | 50,441 | 9 |
| V. 精神及び行動の障害 | 67,860,317 | 35.0% | 1 | 812 | 7 | 96 | 12 | 706,878 | 1 |
| VI. 神経系の疾患 | 29,263,815 | 15.1% | 2 | 974 | 5 | 98 | 11 | 298,610 | 2 |
| VII. 眼及び付属器の疾患 | 2,373,920 | 1.2% | 14 | 357 | 12 | 118 | 8 | 20,118 | 15 |
| VIII. 耳及び乳様突起の疾患 | 649,700 | 0.3% | 16 | 121 | 15 | 40 | 16 | 16,243 | 17 |
| IX. 循環器系の疾患 | 10,165,062 | 5.2% | 6 | 1,072 | 4 | 143 | 6 | 71,084 | 7 |
| X. 呼吸器系の疾患 | 8,456,432 | 4.4% | 7 | 1,155 | 2 | 233 | 1 | 36,294 | 11 |
| X I. 消化器系の疾患 ※ | 12,707,919 | 6.5% | 5 | 1,177 | 1 | 174 | 2 | 73,034 | 6 |
| X II. 皮膚及び皮下組織の疾患 | 4,160,920 | 2.1% | 11 | 656 | 8 | 144 | 5 | 28,895 | 13 |
| X III. 筋骨格系及び結合組織の疾患 | 13,202,439 | 6.8% | 4 | 937 | 6 | 143 | 6 | 92,325 | 5 |
| X IV. 腎尿路生殖器系の疾患 | 3,411,917 | 1.8% | 12 | 435 | 10 | 116 | 9 | 29,413 | 12 |
| X V. 妊娠、分娩及び産じょく ※ | 1,717,158 | 0.9% | 15 | 51 | 18 | 17 | 17 | 101,009 | 4 |
| X VI. 周産期に発生した病態 ※ | 7,184 | 0.0% | 21 | 6 | 21 | 1 | 21 | 7,184 | 21 |
| X VII. 先天奇形、変形及び染色体異常 | 78,471 | 0.0% | 19 | 24 | 20 | 8 | 19 | 9,809 | 18 |
| X VIII. 症状、徴候及び異常臨床所見・異常検査所見で他に分類されないもの | 2,542,878 | 1.3% | 13 | 400 | 11 | 115 | 10 | 22,112 | 14 |
| X IX. 損傷、中毒及びその他の外因の影響 | 5,283,909 | 2.7% | 10 | 302 | 14 | 88 | 14 | 60,044 | 8 |
| X X I. 健康状態に影響を及ぼす要因及び保健サービスの利用 | 241,850 | 0.1% | 18 | 63 | 17 | 13 | 18 | 18,604 | 16 |
| X X II. 特殊目的用コード | 0 | 0.0% | | 0 | | 0 | | 0 | |
| 分類外 | 42,661 | 0.0% | 20 | 31 | 19 | 5 | 20 | 8,532 | 19 |
| 合計 | 194,152,710 | | | 4,733 | | 507 | | 382,944 | |

データ化範囲(分析対象)…入院(DPCを含む)、入院外、調剤の電子レセプト。

対象診療年月は平成27年10月～平成28年9月診療分(12カ月分)。

資格確認日…各月、1日でも資格があれば分析対象としている。

株式会社データホライゾン 医療費分解技術を用いて疾病毎に点数をグルーピングし算出。

※消化器系の疾患…歯科レセプト情報と思われるものはデータ化対象外のため算出できない。

※妊娠、分娩及び産じょく…乳房腫大・骨盤変形等の傷病名が含まれるため、“男性”においても医療費が発生する可能性がある。

※周産期に発生した病態…ABO因子不適合等の傷病名が含まれるため、周産期(妊娠22週から出生後7日未満)以外においても医療費が発生する可能性がある。

※医療費総計…大分類の疾病項目毎に集計するため、データ化時点で医科レセプトが存在しない(画像レセプト、月遅れ等)場合集計できない。そのため他統計と一致しない。

※レセプト件数…大分類における疾病項目毎に集計するため、合計件数は他統計と一致しない(一件のレセプトに複数の疾病があるため)。

※患者数…大分類における疾病項目毎に集計するため、合計人数は他統計と一致しない(複数疾病をもつ患者がいるため)。

