

たんぼのいきもの（水生生物） 魚・貝・エビ しらべ

◆ 調査日時： 月 日（ 時ごろ） ◆ 隊員名（ ）

◆ 調査場所： 甲賀市（水口町・土山町・甲賀町・甲南町・信楽町）

◇ 地名（大字名、番地・丁目など）（ ）

◇ 近くの建物や目印、わかれば緯度経度（ ）

※ 場所の記入例： 甲賀市水口町 北内貴 みなくち子どもの森 体験農場 < 緯度経度：34.9587, 136.1685 >


★ 見つけたいきものに「○」をつけてください なにも見つからない場合は、右の□にチェック

背ビレは、かなり後ろの方



主に水路
メダカ 1年水

背ビレは、真ん中にちかい




主に水路
メダカ以外の小魚 1年水
(カワムツ・タモロコなど稚魚)




ドジョウ 1年水

※ さかなのヒレの位置は、水そうに入れてかんさつしよう



2cmより大きくなる

マルタニシ



1cm以下

**モノアラガイなど
小さな巻貝**



主に水路

カワニナ 1年水

※ アメリカザリガニが多い場所には、他の生きものの種類がすくない



外来種


アメリカザリガニ

子ども 太い



さかさおよぎ

ハウネンエビ



カブトエビ



主に水路

スジエビ 1年水

細い

※ アメリカザリガニの子どもは

スジエビとくらべて

・しっぽのつけねが太い

・前足のはさみが大きい

1年水 : 1年中湿った田んぼか、1年中水がある田んぼのよこの水路が必要な種類

※ この調査票のカラー版や自由研究のヒント、ワークシートをみなくち子どもの森のホームページや自然館窓口で準備しています。ぜひ、ご利用ください。

※ この調査票にのっていない種を見つけたり（ぜひ写真を！）、疑問点がある場合は、みなくち子どもの森までおたずねください。

この調査票の＜提出方法＞

※ 提出は、みなくち子どもの森自然館まで（直接持ち込み、郵送、FAX、E-Mailも可）
お願いいたします。

★ 市内の小学校の先生へお願い

各学校からは、封筒等に入れ、庁舎間ルート便で、みなくち子どもの森へお届けをお願いします（各学校→水口庁舎→子どもの森 のルートがあります）。

※ 以下の内容は、**複数の調査票**をまとめて提出する場合、**最初の調査票にのみ**ご記入ください。その場合、複数の調査票はホッチキスでとじていただくと、たすかります。

※ お預かりした**個人情報**は、甲賀市みなくち子どもの森で慎重にあつかい、下記の目的に限定して使用します。

◎ 貴重な発見をされた場合に、詳しいことをおうかがいします

◎ すばらしい成果をあげた方を把握して、自然館など市内・県内の発表の場や報告書で紹介したいと計画しており、連絡をさせていただきます

※ 報告書等にお名前の掲載を希望されない方は、記入しなくて結構です

◆ 隊員（調査者）の お名前

（）

子どもの場合は年齢（）歳

◆ 隊員の住所（）

◆ 隊員の連絡先（）

電話・E-Mail

★ 調査中の注意点 子どもの保護者の方へ、ご配慮お願いします

◎ 田んぼは農家さんの私有地です。あいさつと説明をわすれずに！

◎ マムシにさわらないよう、十分に気をつけてください

（長そで・長ズボン・長ぐつの服装は、快適でかつ、身を守ります）。

★ ”命にぎわう里山づくり”をすすめる いきものみつけファーム推進協議会のホームページは
こちらをご覧ください＜<http://ikimonomikke-shiga.com>＞★

【調査票送付先・問合せ】 みなくち子どもの森自然館

〒528-0051 甲賀市水口町北内貴10

TEL: 0748-63-6712, FAX: 63-0466, E-Mail: koka10403500@city.koka.lg.jp