

# 平成27年度第1回甲賀市公共下水道事業審議会 次 第

日 時:平成27年7月22日(水)

午後2時から

場 所:土山オー・デュ・プール 1階会議室

(公共下水道終末処理場)

## 甲賀市市民憲章唱和

わたしたちは「みんながつくる住みよさと活気あふれる甲賀市」を目指して、この憲章を定めます。

あふれる愛に あなたも仲間  
いろどる山河と 生きいき文化  
こぼれる笑顔に 応える安心  
うみだす活力 受けつぐ伝統  
かがやく未来に 鹿深の夢を

### 1. 開会のあいさつ

### 2. 議 題

- ①会長、副会長の選任について
- ②下水道事業の概要について <資料 1>
- ③平成26年度公共下水道事業特別会計決算について <資料 2・4>
- ④平成26年度農業集落排水事業特別会計決算について <資料 3・4>
- ⑤公営企業会計への移行について <資料 5>

### 3. 会議内容の公開、非公開について

### 4. 視 察

土山オー・デュ・プール (公共下水道終末処理場)

### 5. 閉会のあいさつ

## 甲賀市公共下水道事業審議会委員名簿

(任期：平成27年4月1日～平成29年3月31日)

| 役 職 | 氏 名     | 区 分              | 備 考 |
|-----|---------|------------------|-----|
| 委 員 | 福 西 義 幸 | 受益者の代表者<br>(水口町) |     |
| 委 員 | 山 田 嘉一郎 | 受益者の代表者<br>(水口町) |     |
| 委 員 | 木 村 万百合 | 受益者の代表者<br>(水口町) |     |
| 委 員 | 村 山 孝 男 | 受益者の代表者<br>(土山町) |     |
| 委 員 | 前 田 敦 子 | 受益者の代表者<br>(土山町) |     |
| 委 員 | 東 川 弘 美 | 受益者の代表者<br>(土山町) |     |
| 委 員 | 大 林 鉄 男 | 受益者の代表者<br>(甲賀町) |     |
| 委 員 | 福 田 佳 子 | 受益者の代表者<br>(甲賀町) |     |
| 委 員 | 荒 川 靖 子 | 受益者の代表者<br>(甲賀町) |     |
| 委 員 | 木 村 茂 良 | 受益者の代表者<br>(甲南町) |     |
| 委 員 | 山 川 芳 範 | 受益者の代表者<br>(甲南町) |     |
| 委 員 | 木 村 春 美 | 受益者の代表者<br>(甲南町) |     |
| 委 員 | 奥 田 永 子 | 受益者の代表者<br>(信楽町) |     |
| 委 員 | 松 下 富 男 | 受益者の代表者<br>(信楽町) |     |
| 委 員 | 黒 田 須賀子 | 受益者の代表者<br>(信楽町) |     |

# ○甲賀市公共下水道事業審議会規則

平成26年1月8日

規則第3号

(趣旨)

第1条 この規則は、甲賀市附属機関設置条例（平成25年甲賀市条例第35号。以下「条例」という。）第3条の規定に基づき、甲賀市公共下水道事業審議会（以下「審議会」という。）の組織、運営その他必要な事項を定めるものとする。

(所掌事務)

第2条 審議会は、市長の諮問に応じて、条例第2条第1項に規定する審議会の担任する事務について調査及び審議し、その結果を市長に答申する。

2 条例第2条第1項に規定する委員会の担任する事務の細目については、次に掲げるとおりとする。

- (1) 下水道維持管理に関すること。
- (2) 下水道使用料に関すること。
- (3) 下水道事業受益者負担金に関すること。
- (4) その他市長が下水道事業に関し必要と認める事項に関すること。

(会長及び副会長)

第3条 審議会に、会長及び副会長を置き、委員の互選によって定める。

- 2 会長は、会務を総理し、審議会を代表する。
- 3 副会長は、会長を補佐し、会長に事故があるとき、又は会長が欠けたときは、その職務を代理する。

(会議)

第4条 審議会の会議（以下「会議」という。）は、会長が招集し、会議の議長となる。

- 2 会議は、委員の過半数が出席しなければ開くことができない。
- 3 会議の議事は、出席した委員の過半数をもって決し、可否同数のときは、議長の決するところによる。

(守秘義務)

第5条 委員は、職務上知り得た秘密を漏らしてはならない。その職を退いた後も、同様とする。

(庶務)

第6条 審議会の庶務は、上下水道部上下水道総務課において処理する。

(その他)

第7条 この規則に定めるもののほか、審議会の運営に関し必要な事項は、会長が審議会に諮って定める。

付 則

この規則は、平成26年4月1日から施行する。

付 則

この規則は、平成27年4月1日から施行する。

## 甲賀市の下水道の概要について

### 1. 公共下水道とは

下水道は、家庭の台所、風呂場および水洗トイレなどの生活排水、工場・事業所などの汚水や雨水を集めて処理し、公共用水域（河川や湖等）に排除する施設です。

汚水や雨水を下水道で排除する方式には分流式と合流式の2つの方式がありますが、甲賀市公共下水道は分流式を採用しています。分流式とは、汚水と雨水を別々に集めて、雨水はそのまま河川などに放流し、汚水は処理場で処理し河川などに放流する方式です。

### 2. 下水道のしくみ

#### (1) 汚水処理の種類（地域にあったもの）

○公共下水道…市街地の家庭の汚水や工場排水を集め、終末処理場できれいにして川に流す汚水処理施設で、水口・甲南・甲賀は草津にある湖南中部浄化センター、土山は土山オー・デュ・ブール、信楽は信楽水再生センターにおいて処理しています。

○農業集落排水…集落単位でもうけられる汚水処理施設。甲賀市には25施設あります。

○浄化槽…個人の各家庭において処理する汚水処理施設。

#### (2) 下水道の種類

○流域下水道…いくつかの市町村がまとまって下水道をつくったほうが効率的にようになるためにもうけられる下水道。

○流域関連公共下水道…流域下水道に接続している下水道。

○単独公共下水道…終末処理場を単独でもうけている下水道。

#### (3) その他の下水道

○都市下水路（雨水排水下水道）…市街地の雨水を川や海にすみやかに流すための下水道。

### 3. 単独公共下水道

#### (1) 土山オー・デュ・ブール

平成3年1月10日に事業認可を受け、平成5年度には終末処理場の建設に着手し、平成9年3月31日に供用を開始しました。「市民が使用した水は、市民自らが浄化して自然に返す。」という自然環境保護を象徴する意味で、この処理場をフランス語で「オー・デュ・ブール（Eau du bourg: 町の水）」と名付けられました。

#### (2) 信楽水再生センター

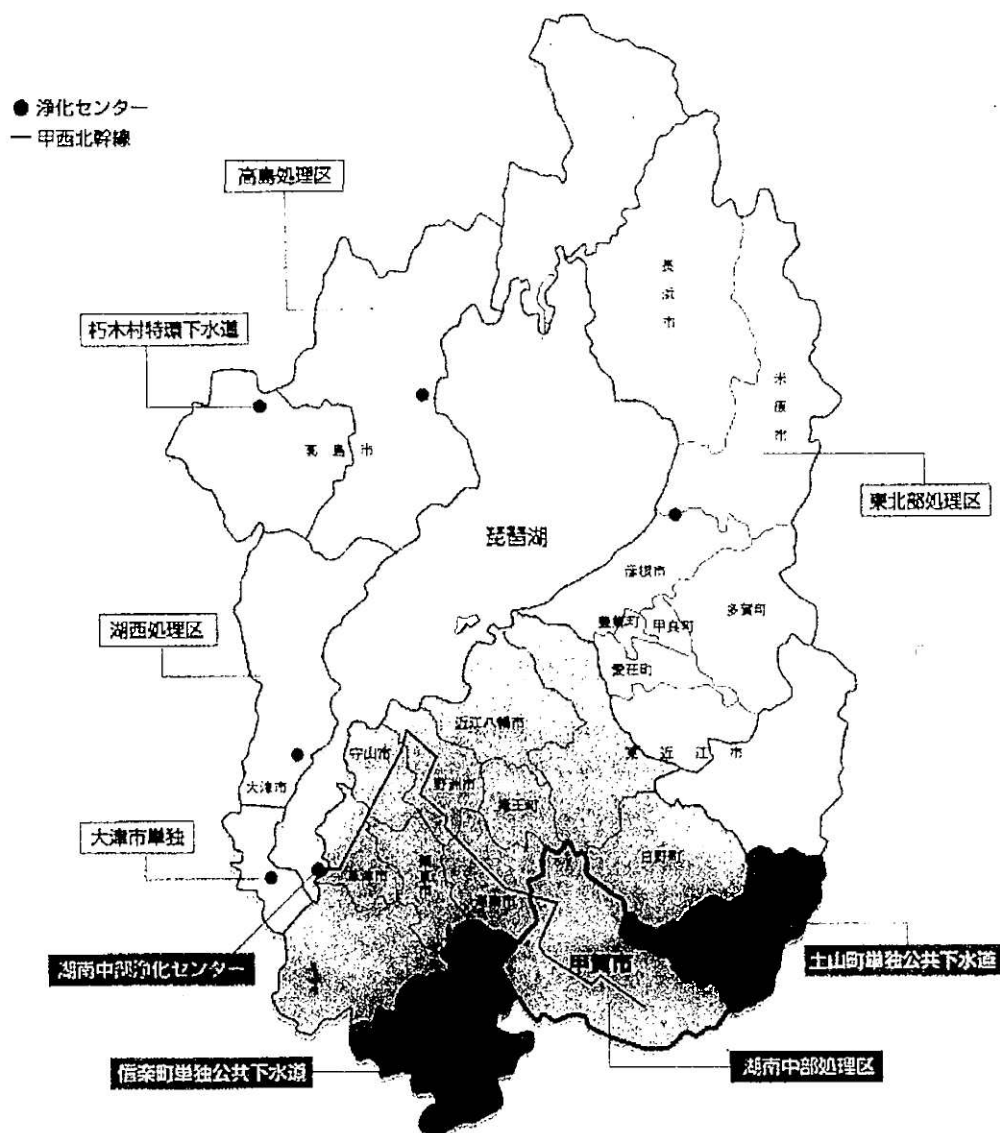
平成14年10月9日に事業認可を受け、平成16年度に浄化センターの建設工事に着手し、平成20年3月31日に供用を開始しました。

### 4. 琵琶湖流域下水道について

滋賀県では、「湖南中部」「東北部」「湖西」「高島」の4処理区からなる琵琶湖流域下水道及び流域関連公共下水道により整備する計画であり、甲賀市の属する湖南中部処理区は湖南・湖東・甲賀地域から構成されており、これら地域の汚水は草津市矢橋沖の浄

化センターへ集められ処理されたのち琵琶湖に放流されています。

なお甲賀市では、琵琶湖流域下水道区域（水口町、甲南町、甲賀町）と単独の浄化センターを設置する単独公共下水道区域（信楽町、土山町）に分かれます。



## 5. 公共下水道普及率と水洗化率

(1) 下水道普及率とは、市の総人口のうち、どれくらいの人が下水道を利用できる環境になったかを示す割合です。甲賀市の下水道普及率は76.8%です。(平成27年6月末現在)

$$\diamond \text{普及率} = \frac{\text{下水道利用可能人口 (71,067人)}}{\text{総人口 (92,532人)}} \times 100 (\%)$$

(2) 水洗化率とは、下水道を利用できる人口のうち、汚水を下水道で処理している人数の割合です。甲賀市の水洗化率は、84.9%です。(平成27年6月末現在)

$$\diamond \text{水洗化率} = \frac{\text{下水道利用人口 (60,312人)}}{\text{下水道利用可能人口 (71,067人)}} \times 100 (\%)$$

甲賀市（水口・甲賀・甲南・土山・信楽）公共下水道事業の概要

平成27年4月1日現在

|                             |            | 単位   | 水口町      | 甲賀町      | 甲南町    | 土山町    | 信楽町    | 計        | H26.4.1<br>時点の数値 | 備 考      |                           |
|-----------------------------|------------|------|----------|----------|--------|--------|--------|----------|------------------|----------|---------------------------|
| 行政人口（住民基本台帳）                |            | A 人  | 40,705   | 10,535   | 20,946 | 8,050  | 12,297 | 92,533   | 93,154           |          |                           |
| 世 帯 数（住民基本台帳）               |            | B 戸  | 15,303   | 3,455    | 7,504  | 2,846  | 4,792  | 33,900   | 33,551           |          |                           |
| 基本計画                        | 全体計画<br>面積 | C ha | 1,785.40 | 893.50   | 741.60 | 444.50 | 483.00 | 4,348.00 | 4,348.00         |          |                           |
| 事業認可                        | 汚水処理<br>面積 | D ha | 1,381.10 | 524.60   | 637.10 | 440.80 | 250.70 | 3,234.30 | 3,232.60         |          |                           |
| 普及<br>状況                    | 処理区域       | 面積   | I ha     | 1,217.10 | 472.10 | 605.00 | 334.00 | 74.90    | 2,703.10         | 2,685.00 |                           |
|                             |            | 人口   | J 人      | 36,116   | 7,581  | 18,555 | 6,243  | 2,494    | 70,989           | 70,839   |                           |
|                             |            | 世帯   | K 戸      | 13,577   | 2,487  | 6,648  | 2,207  | 972      | 25,891           | 25,411   |                           |
|                             | 水洗化        | 人口   | L 人      | 30,373   | 6,607  | 17,008 | 4,686  | 1,373    | 60,047           | 59,203   |                           |
|                             |            | 世帯   | M 戸      | 11,419   | 2,167  | 6,093  | 1,657  | 535      | 21,871           | 21,208   |                           |
|                             | 普及率        | 人口   | %        | 88.7%    | 72.0%  | 88.6%  | 77.6%  | 20.3%    | 76.7%            | 76.0%    | J/A                       |
|                             | 水洗化率       | 人口   | %        | 84.1%    | 87.2%  | 91.7%  | 75.1%  | 55.1%    | 84.6%            | 83.6%    | L/J                       |
|                             |            | 世帯   | %        | 84.1%    | 87.1%  | 91.7%  | 75.1%  | 55.0%    | 84.5%            | 83.5%    | M/K                       |
| 農<br>排                      | 整備済        | 人口   | N 人      | 3,610    | 2,831  | 1,315  | 1,589  | 1,159    | 10,504           | 10,608   |                           |
|                             |            | 世帯   | O 戸      | 1,122    | 849    | 400    | 548    | 400      | 3,319            | 3,280    |                           |
|                             | 水洗化        | 人口   | P 人      | 3,587    | 2,785  | 1,293  | 1,531  | 637      | 9,833            | 9,981    |                           |
|                             |            | 世帯   | Q 戸      | 1,110    | 830    | 390    | 516    | 201      | 3,047            | 3,035    |                           |
|                             | 水洗化率       | 人口   | %        | 99.4%    | 98.4%  | 98.3%  | 96.3%  | 55.0%    | 93.6%            | 94.1%    | P/N                       |
|                             |            | 世帯   | %        | 98.9%    | 97.8%  | 97.5%  | 94.2%  | 50.3%    | 91.8%            | 92.5%    | Q/O                       |
| 浄化槽設置世帯数                    |            | R 戸  | 786      | 23       | 460    | 56     | 1,109  | 2,434    | 2,425            |          |                           |
| 水洗化率<br>（公下+農排）             |            | 世帯   | %        | 85.2%    | 89.8%  | 92.0%  | 78.9%  | 53.6%    | 85.3%            | 84.5%    | 対供用済区域<br>（M+Q）<br>/（K+O） |
| 水洗化率<br>（公下+農排+浄化<br>+コミプラ） |            | 世帯   | %        | 87.0%    | 87.4%  | 92.5%  | 78.3%  | 38.5%    | 80.7%            | 79.5%    | 対全域<br>（M+Q+R）/B          |
| 整備率<br>（公下+農排）              |            | 世帯   | %        | 96.1%    | 96.6%  | 93.9%  | 96.8%  | 28.6%    | 86.2%            | 85.5%    | （K+O）/B                   |

## 平成26年度公共下水道事業特別会計決算報告について

【 歳 入 】

(単位:円、%)

| 予 算 科 目  |            |            | 25年度          |       | 26年度          |       | 比較           |        |
|----------|------------|------------|---------------|-------|---------------|-------|--------------|--------|
| 款        | 項          | 目          | 決算額           | 構成比   | 決算額           | 構成比   | 増減額          | 増減率    |
| 分担金及び負担金 | 分担金        | 下水道分担金     | 14,637,111    | 0.4   | 25,884,437    | 0.8   | 11,247,326   | 76.8   |
|          | 負担金        | 下水道負担金     | 10,681,220    | 0.3   | 18,806,880    | 0.5   | 8,125,660    | 76.1   |
| 使用料及び手数料 | 使用料        | 施設使用料      | 1,281,396,200 | 38.3  | 1,369,659,960 | 39.1  | 88,263,760   | 6.9    |
|          | 手数料        | 下水道手数料     | 1,181,600     | 0.0   | 821,800       | 0.0   | △ 359,800    | △ 30.5 |
| 国庫支出金    | 国庫補助金      | 土木費国庫補助金   | 208,165,000   | 6.2   | 221,901,790   | 6.3   | 13,736,790   | 6.6    |
| 県支出金     | 県補助金       | 県補助金       | 2,158,000     | 0.1   | 2,370,000     | 0.1   | 212,000      | 9.8    |
| 繰入金      | 繰入金        | 他会計繰入金     | 1,518,742,000 | 45.5  | 1,550,793,000 | 44.2  | 32,051,000   | 2.1    |
| 繰越金      | 繰越金        | 繰越金        | 52,485,526    | 1.6   | 65,696,738    | 1.9   | 13,211,212   | 25.2   |
| 諸収入      | 延滞金加算金及び過料 | 延滞金        | 735,539       | 0.0   | 359,360       | 0.0   | △ 376,179    | △ 51.1 |
|          |            | 過料         | 900,000       | 0.0   | 950,000       | 0.0   | 50,000       | 5.6    |
|          | 貸付金元利収入    | 貸付金元利収入    | 1,320,000     | 0.0   | 1,185,000     | 0.0   | △ 135,000    | △ 10.2 |
|          | 雑収入        | 雑収入        | 11,091        | 0.0   | 14,637        | 0.0   | 3,546        | 32.0   |
| 市債       | 市債         | 流域下水道債     | 59,900,000    | 1.8   | 48,500,000    | 1.4   | △ 11,400,000 | △ 19.0 |
|          |            | 公共下水道債     | 74,600,000    | 2.2   | 108,000,000   | 3.1   | 33,400,000   | 44.8   |
|          |            | 特定環境保全下水道債 | 112,800,000   | 3.4   | 91,600,000    | 2.6   | △ 21,200,000 | △ 18.8 |
|          | 市債計        |            | 247,300,000   | 7.4   | 248,100,000   | 7.1   | 800,000      | 0.3    |
| 財産収入     | 財産売払収入     | 出捐金返還収入    | 6,181,197     | 0.2   | 0             | 0.0   | △ 6,181,197  | 皆減     |
| 歳入合計     |            |            | 3,345,894,484 | 100.0 | 3,506,543,602 | 100.0 | 160,649,118  | 4.8    |



## 【 歳 出 】

(単位:円、%)

| 予 算 科 目      |        |           | 25年度               |               | 26年度          |               | 比較           |              |        |
|--------------|--------|-----------|--------------------|---------------|---------------|---------------|--------------|--------------|--------|
| 款            | 項      | 目         | 決算額                | 構成比           | 決算額           | 構成比           | 増減額          | 増減率          |        |
| 下水道事業費       | 下水道事業費 | 一 般 管 理 費 | 184,693,431        | 5.6           | 227,764,797   | 6.6           | 43,071,366   | 23.3         |        |
|              |        | 公共下水道事業費  | 公 共 下 水 道 事 業 費    | 112,746,845   | 3.4           | 115,998,418   | 3.4          | 3,251,573    | 2.9    |
|              |        |           | 特定環境保全公共下水道事業費     | 274,370,295   | 8.4           | 248,601,866   | 7.2          | △ 25,768,429 | △ 9.4  |
|              |        |           | 浸水対策下水道事業費         | 10,857,524    | 0.3           | 60,222,025    | 1.7          | 49,364,501   | 454.7  |
|              |        |           | 特定環境保全公共下水道事業費(繰越) | 154,801,124   | 4.7           | 128,293,905   | 3.7          | △ 26,507,219 | △ 17.1 |
|              |        | 公共下水道事業費計 | 552,775,788        | 16.9          | 553,116,214   | 16.0          | 340,426      | 0.1          |        |
|              | 施設管理費  | 施設管理費     | 施 設 管 理 費          | 461,544,988   | 14.1          | 505,618,240   | 14.7         | 44,073,252   | 9.5    |
|              |        |           | 処理場管理費             | 109,338,964   | 3.3           | 120,342,533   | 3.5          | 11,003,569   | 10.1   |
|              |        | 施設管理費計    | 570,883,952        | 17.4          | 625,960,773   | 18.2          | 55,076,821   | 9.6          |        |
|              | 公債費    | 公債費       | 元 金                | 1,377,766,525 | 42.0          | 1,478,345,751 | 42.8         | 100,579,226  | 7.3    |
| 利 子          |        |           | 594,078,050        | 18.1          | 566,175,326   | 16.4          | △ 27,902,724 | △ 4.7        |        |
| 公 債 費 計      |        |           | 1,971,844,575      | 60.1          | 2,044,521,077 | 59.2          | 72,676,502   | 3.7          |        |
| 歳 出 合 計      |        |           | 3,280,197,746      | 100.0         | 3,451,362,861 | 100.0         | 171,165,115  | 5.2          |        |
| 歳入歳出差引額      |        |           | 65,696,738         |               | 55,180,741    |               | △ 10,515,997 | △ 16.0       |        |
| 翌年度へ繰り越すべき財源 |        |           | 12,445,000         |               | 25,775,000    |               | 13,330,000   | 107.1        |        |
| 実 質 収 支 額    |        |           | 53,251,738         |               | 29,405,741    |               | △ 23,845,997 | △ 44.8       |        |

平成26年度公共下水道使用料等収入状況

【公共下水道分担金】

単位：円

|     | 予算額        | 調定額        | 収入済額       | 不納欠損額   | 収入未済額      | 収納率    | 前年収納率  |
|-----|------------|------------|------------|---------|------------|--------|--------|
| 現年度 | 27,022,000 | 24,349,300 | 22,228,090 | 0       | 2,121,210  | 91.29% | 65.68% |
| 過年度 | 5,534,000  | 55,100,524 | 3,656,347  | 912,428 | 50,531,749 | 6.64%  | 8.54%  |
| 計   | 32,556,000 | 79,449,824 | 25,884,437 | 912,428 | 52,652,959 | 32.58% | 20.77% |

H26年度末収入未済額 52,652,959 円－H25年度末収入未済額 55,100,524 円 = △2,447,565 円

【公共下水道負担金】

単位：円

|     | 予算額        | 調定額        | 収入済額       | 不納欠損額  | 収入未済額     | 収納率     | 前年収納率  |
|-----|------------|------------|------------|--------|-----------|---------|--------|
| 現年度 | 17,298,000 | 18,523,280 | 18,523,280 | 0      | 0         | 100.00% | 99.40% |
| 過年度 | 359,000    | 1,553,700  | 283,600    | 51,900 | 1,218,200 | 18.25%  | 28.42% |
| 計   | 17,657,000 | 20,076,980 | 18,806,880 | 51,900 | 1,218,200 | 93.67%  | 87.25% |

H26年度末収入未済額 1,218,200 円－H25年度末収入未済額 1,553,700 円 = △335,500 円

【公共下水道使用料】

単位：円

|     | 予算額           | 調定額           | 収入済額          | 不納欠損額     | 収入未済額      | 収納率    | 前年収納率  |
|-----|---------------|---------------|---------------|-----------|------------|--------|--------|
| 現年度 | 1,344,502,000 | 1,361,643,849 | 1,349,751,957 | 0         | 11,891,892 | 99.13% | 99.18% |
| 遡及分 | -             | 24,349,463    | 11,348,288    | 0         | 13,001,175 | 46.61% | -      |
| 過年度 | 9,522,000     | 47,255,165    | 8,559,715     | 1,094,259 | 37,601,191 | 18.11% | 18.86% |
| 計   | 1,354,024,000 | 1,433,248,477 | 1,369,659,960 | 1,094,259 | 62,494,258 | 95.56% | 96.36% |

H26年度末収入未済額 62,494,258 円－H25年度末収入未済額 47,258,859 円 = 15,235,399 円

公共下水道事業不納欠損の推移

単位：円

| 年度     | 分担金       | 負担金       | 使用料       |
|--------|-----------|-----------|-----------|
| 平成23年度 | 565,470   | 761,540   | 1,128,448 |
| 平成24年度 | 528,670   | 501,400   | 1,140,698 |
| 平成25年度 | 718,120   | 7,200     | 1,083,719 |
| 平成26年度 | 912,428   | 51,900    | 1,094,259 |
| 計      | 2,724,688 | 1,322,040 | 4,447,124 |

平成26年度 公共下水道事業

| 工事・委託・補償名                | 箇所 | 内容   | 数量  | 備考      |
|--------------------------|----|--|---|---------|
| 池田団地地区その2下水道面整備工事        | 甲南 | 管きよ工<br>マンホール工<br>取付管およびます工<br>付帯工   | 1,188.35m<br>41箇所<br>121箇所<br>一式                    | H25から繰越 |
| 第4水口台地区下水道面整備工事          | 水口 | 全体延長<br>開削工φ200<br>開削工φ150<br>組立1号人孔<br>小口径塩ビ人孔<br>公共汚水樹                                     | 923.0m<br>582.0m<br>341.0m<br>13箇所<br>8箇所<br>89箇所   | H25から繰越 |
| 第4水口台地区配給水管移設工事補償        | 水口 | 仮設配管工事<br>本設配管工事   | 1,857.2m<br>49戸                                     | H25から繰越 |
| 池田地区配給水管移設(その1)工事補償      | 甲南 | 仮設配管工事<br>仮設不断水工事  | 1,429.2m<br>3箇所                                     | H25から繰越 |
| 池田地区配給水管移設(その2)工事補償      | 甲南 | 仮設配管工事<br>仮設消火栓設備工事<br>仮設給水管布設工事   | 2,471.6m<br>11基<br>108戸                             | H25から繰越 |
| 池田地区配給水管移設(その3)工事補償      | 甲南 | 本設配水管布設工事<br>本設消火栓設置工事<br>本設給水管布設工事  | 747.69m<br>3基<br>55戸                                | H25から繰越 |
| 池田地区配給水管移設(その4)工事補償      | 甲南 | 本設配水管布設工事<br>本設消火栓設置工事<br>本設給水管布設工事  | 760.4m<br>5基<br>61戸                                 | H25から繰越 |
| 池田地区配給水管移設(その5)工事補償      | 甲南 | 本設配水管布設工事<br>本設消火栓設置工事<br>本設給水管布設工事  | 308.9m<br>2基<br>35戸                                 | H25から繰越 |
| 名坂地区(国道1号拡幅)下水道設計業務委託    | 水口 | 設計業務<br>詳細設計(推進工)<br>耐震設計(レベル2 推進・開削)  | 一式<br>一式<br>一式                                      |         |
| 長野地区公共下水道実施設計業務委託        | 信楽 | 推進詳細設計業務   | 一式  |         |
| 希望ヶ丘地区下水道管更生実施設計業務委託     | 甲南 | 更生工法<br>更生工法比較検討   | 1,710m<br>一式  |         |
| 名坂北脇地区下水道面整備工事           | 水口 | 開削工  | 945m  | H27に繰越  |
| 希望ヶ丘地区下水道管更生工事(その1)      | 甲南 | 管きよ更生工<br>前処理工<br>インバート工   | 517.24m<br>35箇所<br>4箇所                              |         |
| 池田団地地区下水道舗装復旧工事          | 甲南 | 舗装復旧工  | 5,004㎡  |         |
| 下水道公共汚水ます設置工事(その1)       | 一円 | 管きよ工PRPφ150<br>マンホール工 小型塩ビ<br>取付管およびます工<br>付帯工   | 99.56m<br>4箇所<br>40箇所<br>一式                         |         |
| 下水道公共汚水ます設置工事(その3)       | 一円 | 公共汚水ます設置工  | 14箇所  | H27に繰越  |
| 公共下水道舗装復旧工事              | 一円 | 表層工<br>基層工<br>構造物撤去工<br>区画線工   | 845.6㎡<br>107.9㎡<br>一式<br>一式                        |         |
| 第4水口台地区下水道舗装復旧工事         | 水口 | 施工延長<br>表層工<br>構造物撤去工  | 422.6m<br>1,884.7㎡<br>一式                            | H27に繰越  |
| 希望ヶ丘地区下水道マンホール蓋更新工事(その1) | 甲南 | マンホール蓋取替工<br>付帯工   | 170箇所<br>一式   | H27に繰越  |
| 第3水口台地区下水道舗装復旧工事         | 水口 | 施工延長<br>表層工<br>構造物撤去工<br>付帯工   | 838.4m<br>4,468.2㎡<br>一式<br>一式                      |         |
| 北脇地区外下水道面整備工事            | 水口 | 管きよ工(開削)PRPφ150<br>管きよ工(推進)VUφ200<br>マンホール工 小型塩ビ<br>マンホール工 1号組立<br>取付管およびます工<br>立坑工<br>薬液注入工 | 20.68m<br>20.40m<br>1箇所<br>2箇所<br>2箇所<br>3箇所<br>8箇所 |         |

| 工事・委託・補償名                  | 箇所 | 内容   | 数量   | 備考     |
|----------------------------|----|--|--|--------|
| 桜ヶ丘地区下水道面整備工事              | 水口 | 全体延長<br>管きよ工(開削)φ200<br>管きよ工(開削)φ150<br>組立マンホール工<br>小型マンホール工<br>取付管およびます工                              | 632.9m<br>471.8m<br>161.1m<br>7箇所<br>10箇所<br>45箇所                              |        |
| 池田団地地区その3下水道面整備工事          | 甲南 | 管きよ工(開削)<br>マンホール工<br>取付管およびます工<br>付帯工   | 1,010.08m<br>29箇所<br>104箇所<br>一式   | H27に繰越 |
| 下水道公共汚水ます設置工事(その2)         | 一円 | 管きよ工(開削)PRPφ150<br>マンホール工(小型塩ビ)<br>取付管およびます工<br>付帯工  | 43.73m<br>2箇所<br>8箇所<br>一式   |        |
| 桜ヶ丘・第4水口台地区下水道面整備工事        | 水口 | 施工延長<br>管きよ工(開削)φ200<br>管きよ工(開削)φ150<br>管きよ工(開削)φ75<br>組立マンホール工<br>小型マンホール工<br>取付管およびます工<br>小型立坑工φ1500 | 1,526.2m<br>1,036.7m<br>489.5m<br>145.0m<br>22箇所<br>20箇所<br>173箇所<br>1箇所       | H27に繰越 |
| 桜ヶ丘地区下水道舗装復旧工事             | 水口 | 施工延長<br>表層工<br>構造物撤去工<br>区画線工<br>路床安定処理工<br>側溝工  | 1150.6m<br>6,325.7m <sup>2</sup><br>一式<br>一式<br>1,742.3m <sup>2</sup><br>35.8m |        |
| 池田団地地区下水道マンホールポンプ設備工事      | 甲南 | マンホールポンプ設備   | 1箇所  |        |
| 桜ヶ丘・第4水口台地区配給水管移設(その1)工事補償 | 水口 | 仮設配管工  | 一式   | H27に繰越 |
| 桜ヶ丘・第4水口台地区配給水管移設(その2)工事補償 | 水口 | HIVPφ100   | 49.0m  | H27に繰越 |
| 桜ヶ丘地区外配給水管移設工事設計業務委託補償     | 水口 | 配水管布設替詳細設計<br>(小口径)<br>配水管布設替補償詳細設計<br>(小口径)   | 1,593.0m<br>1,593.0m   | H27に繰越 |
| 桜ヶ丘地区配給水管移設工事補償            | 水口 | 給水<br>仮設   | 30戸<br>一式  | H27に繰越 |
| 桜ヶ丘地区配給水管移設工事設計業務委託補償      | 水口 | 配水管布設替詳細設計<br>(小口径)<br>配水管布設替補償詳細<br>設計<br>(小口径)   | 767.47m<br>767.47m   | H27に繰越 |

## 平成26年度農業集落排水事業特別会計決算報告について

## 【 歳 入 】

(単位:円、%)

| 予 算 科 目         |         |                             | 25年度        |       | 26年度        |       | 比較          |        |
|-----------------|---------|-----------------------------|-------------|-------|-------------|-------|-------------|--------|
| 款               | 項       | 目                           | 決算額         | 構成比   | 決算額         | 構成比   | 増減額         | 増減率    |
| 分 担 金 及 び 分 担 金 | 分 担 金   | 農 業 集 落 排 水 事 業 分 担 金       | 3,421,970   | 0.4   | 8,352,620   | 1.0   | 4,930,650   | 144.1  |
| 使 用 料 及 び 手 数 料 | 使 用 料   | 農 業 集 落 排 水 使 用 料           | 135,971,841 | 17.8  | 136,836,607 | 15.8  | 864,766     | 0.6    |
|                 |         | 手 数 料                       | 65,800      | 0.0   | 60,200      | 0.0   | △ 5,600     | △ 8.5  |
| 県 支 出 金         | 県 補 助 金 | 県 補 助 金                     | 34,418,000  | 4.5   | 85,216,000  | 9.9   | 50,798,000  | 147.6  |
| 繰 入 金           | 繰 入 金   | 他 会 計 繰 入 金                 | 541,538,000 | 71.0  | 536,925,000 | 62.2  | △ 4,613,000 | △ 0.9  |
| 繰 越 金           | 繰 越 金   | 繰 越 金                       | 11,291,346  | 1.5   | 22,626,270  | 2.6   | 11,334,924  | 100.4  |
| 諸 収 入           | 雑 入     | 雑 入                         | 8,782,500   | 1.2   | 30,000      | 0.0   | △ 8,752,500 | △ 99.7 |
| 市 債             | 市 債     | 農 林 水 産 業 債 - 農 業 集 落 排 水 債 | 27,300,000  | 3.6   | 73,700,000  | 8.5   | 46,400,000  | 170.0  |
|                 |         | 市 債 計                       | 27,300,000  | 3.6   | 73,700,000  | 8.5   | 46,400,000  | 170.0  |
| 歳 入 合 計         |         |                             | 762,789,457 | 100.0 | 863,746,697 | 100.0 | 100,957,240 | 13.2   |

## 【 歳 出 】

(単位:円、%)

| 予 算 科 目                   |                   |                         | 25年度            |             | 26年度        |             | 比較           |              |        |
|---------------------------|-------------------|-------------------------|-----------------|-------------|-------------|-------------|--------------|--------------|--------|
| 款                         | 項                 | 目                       | 決算額             | 構成比         | 決算額         | 構成比         | 増減額          | 増減率          |        |
| 農 業 集 落 排 水 事 業 費         | 農 業 集 落 排 水 事 業 費 | 一 般 管 理 費               | 38,325,128      | 5.2         | 50,683,409  | 5.9         | 12,358,281   | 32.2         |        |
|                           |                   | 農 業 集 落 排 水 事 業 建 設 費   | 朝 宮 地 区         | 77,415,915  | 10.5        | 45,851,963  | 5.4          | △ 31,563,952 | △ 40.8 |
|                           |                   |                         | 朝 宮 地 区 ( 繰 越 ) | 0           | 0.0         | 129,346,397 | 15.1         | 129,346,397  | 皆増     |
|                           |                   | 農 業 集 落 排 水 事 業 建 設 費 計 | 77,415,915      | 10.5        | 175,198,360 | 20.5        | 97,782,445   | 126.3        |        |
| 農 業 集 落 排 水 事 業 施 設 管 理 費 | 施 設 管 理 費         | 245,993,077             | 33.2            | 251,981,116 | 29.5        | 5,988,039   | 2.4          |              |        |
| 公 債 費                     | 公 債 費             | 元 金                     | 260,624,527     | 35.2        | 267,977,291 | 31.3        | 7,352,764    | 2.8          |        |
|                           |                   | 利 子                     | 117,804,540     | 15.9        | 109,373,595 | 12.8        | △ 8,430,945  | △ 7.2        |        |
|                           |                   | 公 債 費 計                 | 378,429,067     | 51.1        | 377,350,886 | 44.1        | △ 1,078,181  | △ 0.3        |        |
| 歳 出 合 計                   |                   |                         | 740,163,187     | 100.0       | 855,213,771 | 100.0       | 115,050,584  | 15.5         |        |
| 歳 入 歳 出 差 引 額             |                   |                         | 22,626,270      |             | 8,532,926   |             | △ 14,093,344 | △ 62.3       |        |
| 翌年度へ繰り越すべき財源              |                   |                         | 37,000          |             | 0           |             | △ 37,000     | 皆減           |        |
| 実 質 収 支 額                 |                   |                         | 22,589,270      |             | 8,532,926   |             | △ 14,056,344 | △ 62.2       |        |

平成26年度農業集落排水施設使用料等収入状況

【農業集落排水事業分担金】

単位：円

|     | 予算額       | 調定額       | 収入済額      | 不納欠損額 | 収入未済額     | 収納率    | 前年収納率  |
|-----|-----------|-----------|-----------|-------|-----------|--------|--------|
| 現年度 | 1,969,000 | 1,906,750 | 1,789,360 | 0     | 117,390   | 93.84% | 90.31% |
| 過年度 | 572,000   | 1,642,940 | 510,120   | 0     | 1,132,820 | 31.05% | 26.62% |
| 計   | 2,541,000 | 3,549,690 | 2,299,480 | 0     | 1,250,210 | 64.78% | 67.56% |

H26年度末収入未済額 1,250,210 円－ H25年度末収入未済額 1,642,940 円 = △392,730 円

【農業集落排水施設使用料】

単位：円

|     | 予算額         | 調定額         | 収入済額        | 不納欠損額  | 収入未済額     | 収納率    | 前年収納率  |
|-----|-------------|-------------|-------------|--------|-----------|--------|--------|
| 現年度 | 137,579,000 | 135,948,046 | 134,633,988 | 0      | 1,314,058 | 99.03% | 99.28% |
| 遡及分 | -           | 1,431,385   | 770,890     | 0      | 660,495   | 53.86% | -      |
| 過年度 | 1,375,000   | 4,428,466   | 1,431,729   | 46,300 | 2,950,437 | 32.33% | 30.91% |
| 計   | 138,954,000 | 141,807,897 | 136,836,607 | 46,300 | 4,924,990 | 96.49% | 96.75% |

H26年度末収入未済額 4,924,990 円－ H25年度末収入未済額 4,428,466 円 = 496,524 円

農業集落排水事業不納欠損の推移

単位：円

| 年度     | 分担金 | 使用料     |
|--------|-----|---------|
| 平成23年度 | 0   | 27,900  |
| 平成24年度 | 0   | 140,720 |
| 平成25年度 | 0   | 138,700 |
| 平成26年度 | 0   | 46,300  |
| 計      | 0   | 353,620 |

平成26年度 農業集落排水事業

| 工事・委託・補償名             | 箇所 | 内容   | 数量   | 備考      |
|-----------------------|----|--|--|---------|
| 朝宮地区管路施設他設計施工監理業務委託   | 信楽 | 設計監理業務<br>施工監理業務   | 一式<br>一式   | H25から繰越 |
| 上朝宮4工区管路布設工事          | 信楽 | 開削工φ75~150<br>橋梁添架φ100~150<br>人孔築造工<br>取付管工<br>機械設備<br>舗装工 | 2315.8m<br>16.1m<br>69箇所<br>38箇所<br>1.0式<br>1.0式               | H25から繰越 |
| 上朝宮地区下水道舗装復旧工事        | 信楽 | 舗装工 表層<br>舗装工 基層<br>取壊工<br>処分工<br>区画線工                     | 8213.5m <sup>2</sup><br>1567.1m <sup>2</sup><br>1式<br>1式<br>1式 | H25から繰越 |
| 上朝宮4工区配給水管移設(その1)工事補償 | 信楽 | 仮設配管工事<br>本設配管工事<br>給水工                                    | 433.6m<br>249.5m<br>6戸   | H25から繰越 |
| 上朝宮4工区配給水管移設(その2)工事補償 | 信楽 | 仮設配管工事<br>本設配管工事   | 903.9m<br>512m   | H25から繰越 |
| 上朝宮4工区配給水管移設(その3)工事補償 | 信楽 | 仮設配管工事<br>本設配管工事   | 714.6m<br>245.7m   | H25から繰越 |
| 上朝宮4工区配給水管移設設計業務委託補償  | 信楽 | 仮設設計<br>本設設計   | 一式<br>一式   | H25から繰越 |
| 朝宮地区管路施設他設計施工監理業務委託   | 信楽 | 設計監理業務<br>施工監理業務   | 一式<br>一式   |         |
| 上朝宮5工区管路布設工事          | 信楽 | 開削工φ100<br>人孔築造工<br>取付管工<br>機械設備<br>舗装工                    | 180m<br>1箇所<br>4箇所<br>一式<br>一式                                 |         |
| 上朝宮6工区管路布設工事          | 信楽 | 開削工φ50~150<br>人孔築造工<br>取付管工<br>中継ポンプ<br>機械電気設備             | 376.9m<br>12箇所<br>1箇所<br>1基<br>一式                              |         |
| 上朝宮5工区配給水管移設工事補償      | 信楽 | 本設配管工事φ75<br>給水工<br>仮設配管工事                                 | 185.5m<br>5戸<br>一式   |         |
| 上朝宮地区配給水管移設工事設計業務委託補償 | 信楽 | 仮設設計<br>本設設計   | 一式<br>一式   |         |





## 下水道事業 公営企業会計移行について

### 公営企業会計移行の目的

本市の下水道事業は、平成16年の合併に伴い、膨大な管路施設と終末処理場を有することになり、今後の維持管理や改築に備えて、経営基盤の強化が必要となっています。

公営企業会計では、従来の“単式簿記・現金主義”から“複式簿記・発生主義”となることから、費用負担区分の明確化や、資産状態の把握が容易となり、経営基盤強化の礎とすることができます。

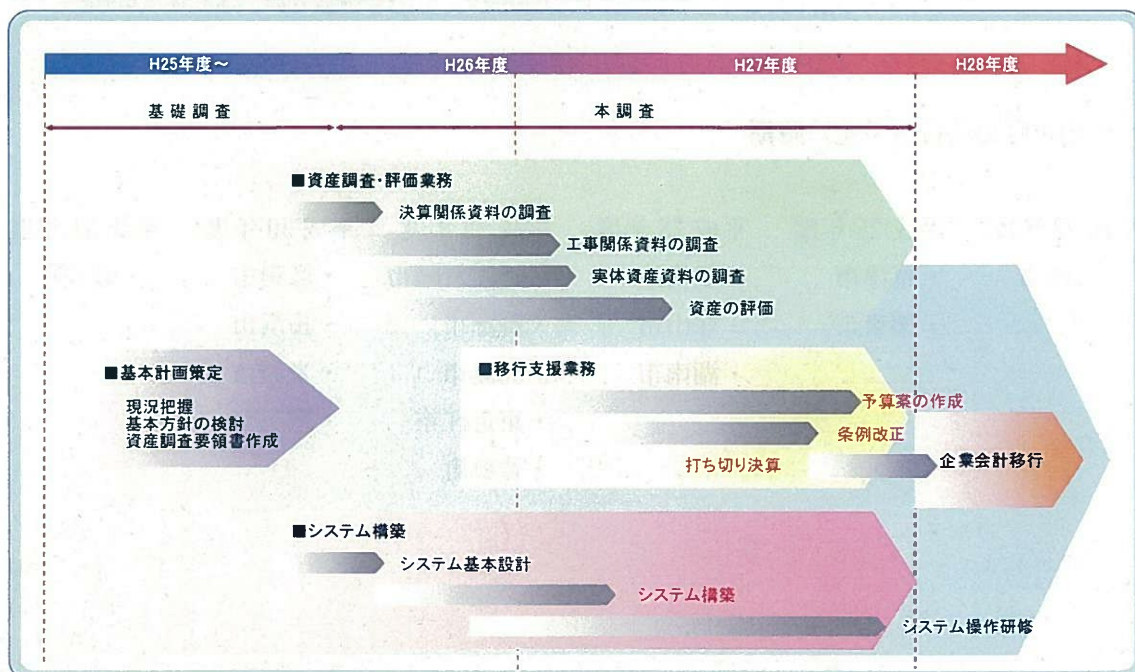
このように、本市では、将来の改築及び維持管理に係る費用を的確に把握するとともに、負担区分の明確化や資産の把握など、事業の安定的な継続を実現する企業経営を構築することを目的に、複式簿記や発生主義による企業会計方式を、平成28年度から導入することとしました。

### 公営企業会計導入の効果

- ① 経営状況・負担区分を明確化することで、正確な使用料原価を把握することができ透明性の確保につながる。また、使用料算定根拠を住民に向けて明確に説明できる。
- ② スtock情報が把握できるため、施設の計画的な維持更新ができる。
- ③ 経営状況の正確な把握が可能となり、負担と受益の関係もわかりやすくなるため、住民理解の深まりが期待できる。
- ④ 職員の経営意識やコスト意識の向上が図れる。
- ⑤ 消費税の節税効果が期待できる。

### 公営企業会計移行準備について

平成28年4月1日の法適化を目指して、平成25年度より業務委託を行い作業に着手していますが、その工程の概要について以下に示します。



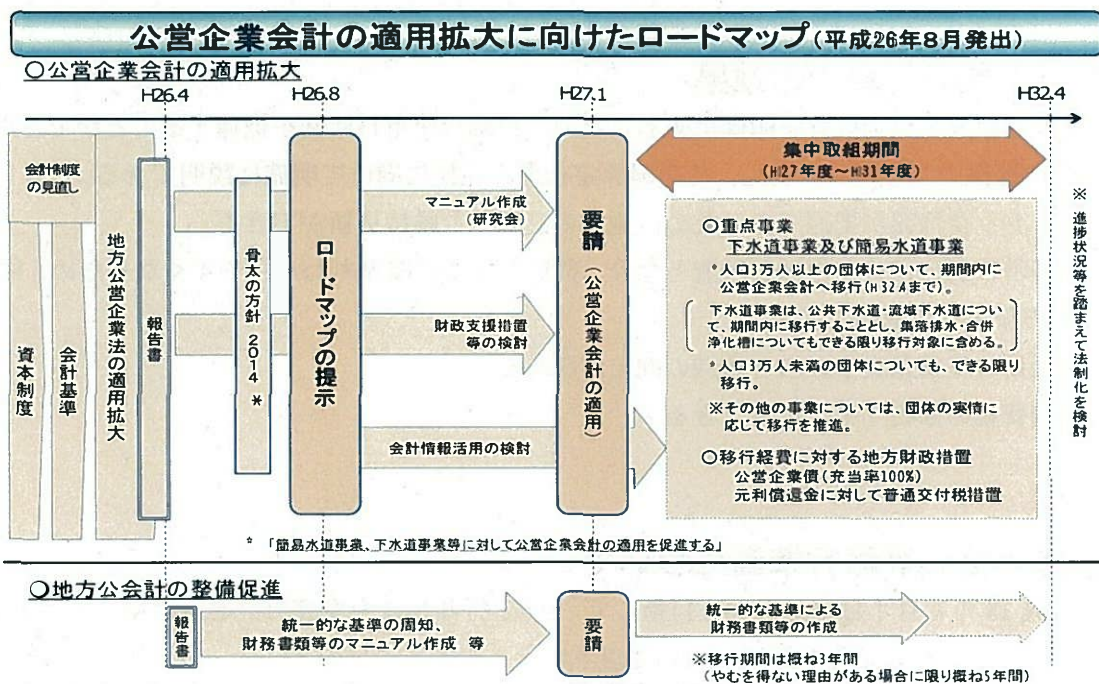
※現在の進捗状況について

平成 25 年度に基本計画の策定を実施し、基本方針検討書と資産調査要領書を作成しました。資産調査・評価業務に関しては資産管理図の作成に取組み、現状整理割合は約 95%です。

また、全体での業務進捗は約 65%となっております。(平成 27 年 3 月末)

公営企業会計移行の国、県内市町の動向

平成 26 年 8 月に総務省より『公営企業会計の適用拡大に向けたロードマップ』が示され、下水道事業においては、人口 3 万人以上の団体は平成 32 年 4 月までに公営企業会計への移行が事実上義務付けされております。



※県内市町の移行 (予定) 時期

| 平成 22 年度 | 平成 26 年度 | 平成 28 年度 | 平成 29 年度 | 平成 30 年度 | 平成 31 年度 |
|----------|----------|----------|----------|----------|----------|
| ・ 大津市    | ・ 草津市    | ・ 甲賀市    | ・ 近江八幡市  | ・ 彦根市    | ・ 愛荘町    |
|          | ・ 栗東市    | ・ 守山市    | ・ 野洲市    | ・ 長浜市    |          |
|          |          | ・ 湖南市    | ・ 高島市    | ・ 米原市    |          |
|          |          |          | ・ 東近江市   | ・ 竜王町    |          |
|          |          |          | ・ 豊郷町    |          |          |