

2. 市民共生について

(1) 人権が尊重されるまちになっているか

問15 あなたは、甲賀市が「人権が尊重されるまちになっている」と感じますか。
(○は1つだけ)

○人権が尊重されるまちになっているかは、「どちらともいえない」が32.0%で最も多くなっている。「どちらかといえばそう感じる」(27.6%)と「そう感じる」(6.0%)と合わせると、『感じる』が33.6%となっている。

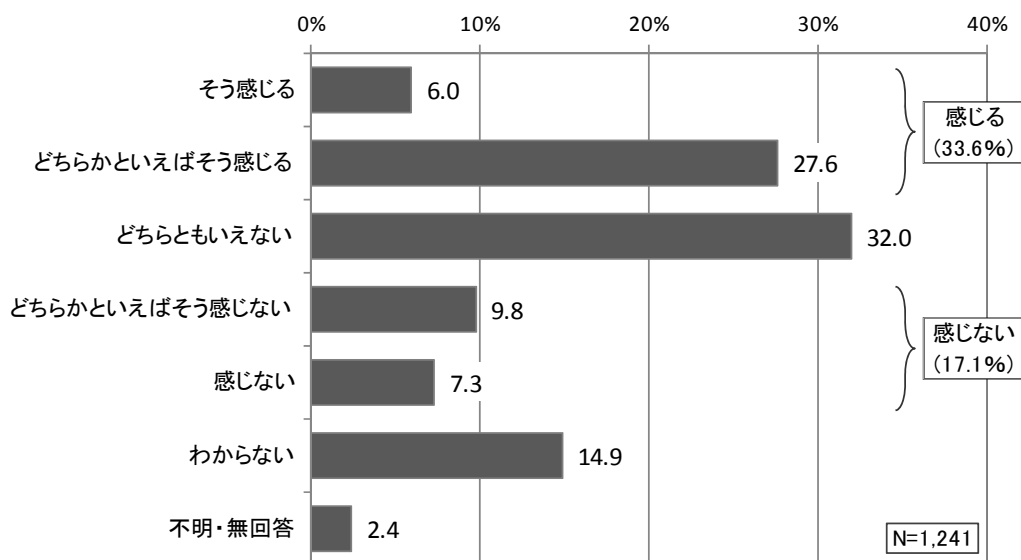


図 58 人権が尊重されるまちになっているか

○性別に『感じる』の割合をみると、男性が34.6%、女性が33.0%で、同程度となっている。

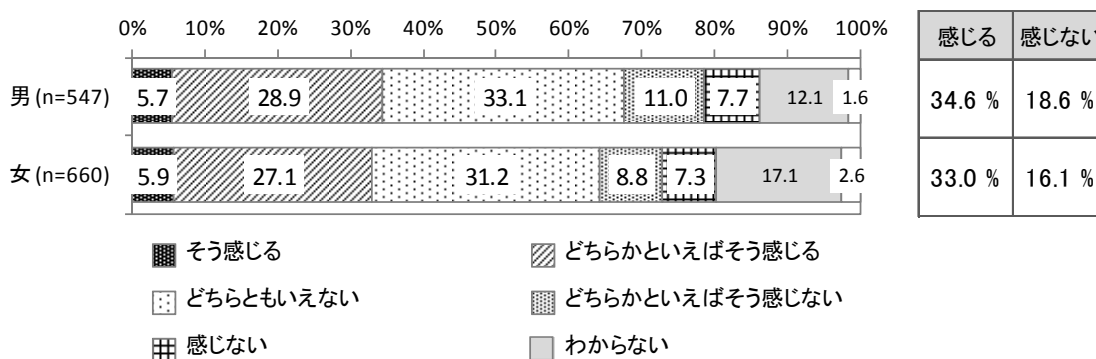


図 59 人権が尊重されるまちになっているか《性別》

○年代別に『感じる』の割合をみると、70歳代以上が42.6%で最も高く、以下、60歳代が34.0%、30歳代が30.0%と続いている。一方、最も低いのは50歳代で、『感じない』(25.0%)の割合が『感じる』(23.8%)の割合を上回っている。

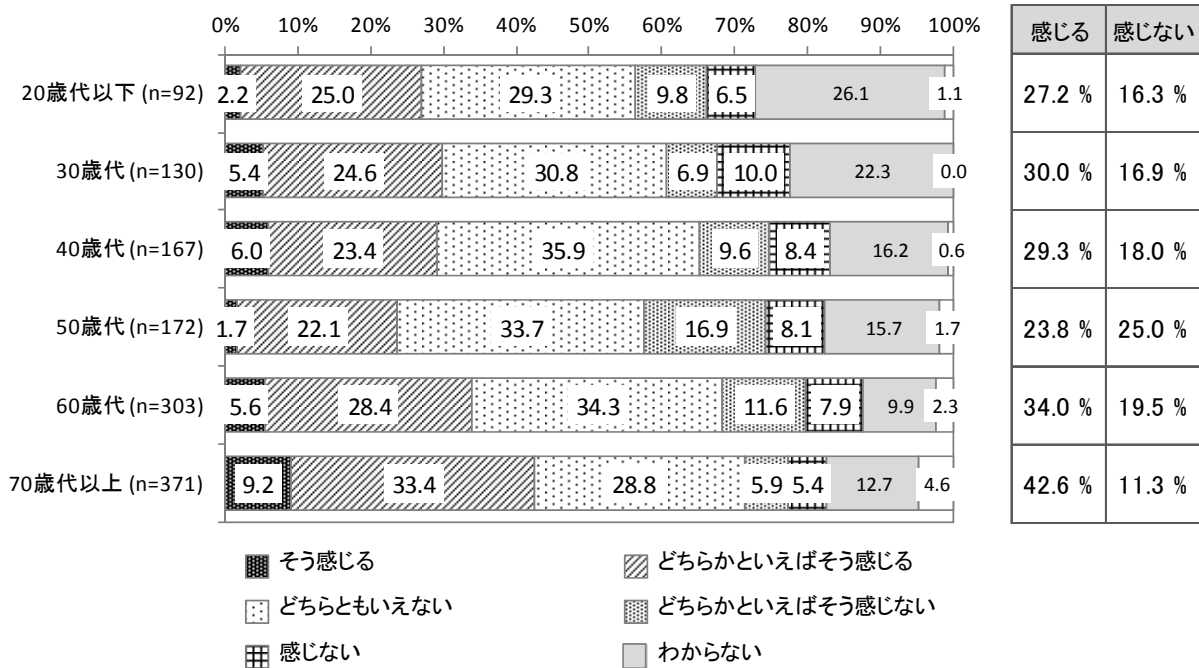


図 60 人権が尊重されるまちなになっているか《年代別》

○居住地域別に『感じる』の割合をみると、土山地域が39.4%で最も高く、以下、甲賀地域が36.0%、水口地域が33.1%と続いているが、地域で大きな差はみられない。

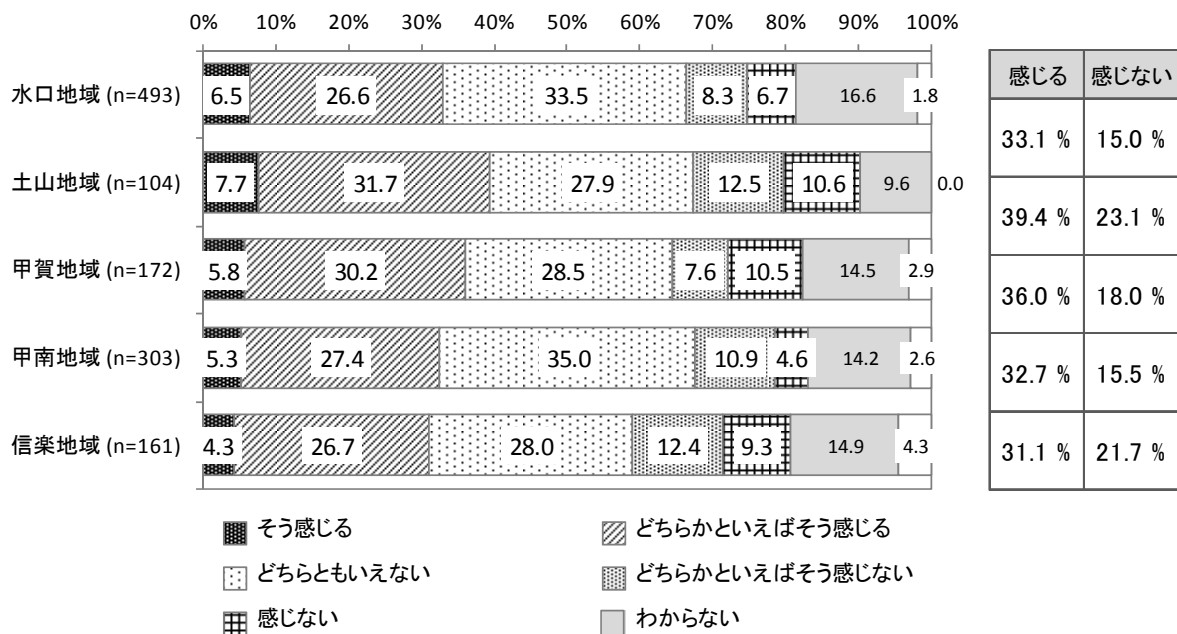


図 61 人権が尊重されるまちなになっているか《居住地域別》

(2) 男は「仕事」、女は「家事・育児・介護」という役割分担意識

問16 あなたは、「男は仕事」「女は家事・育児・介護」という役割分担意識についてどう思いますか。(〇は1つだけ)

〇男は「仕事」、女は「家事・育児・介護」という役割分担意識は、「思わない」が30.7%で最も多く、「どちらかといえばそう思わない」(17.3%)と合わせると、『思わない』が48.0%となっている。

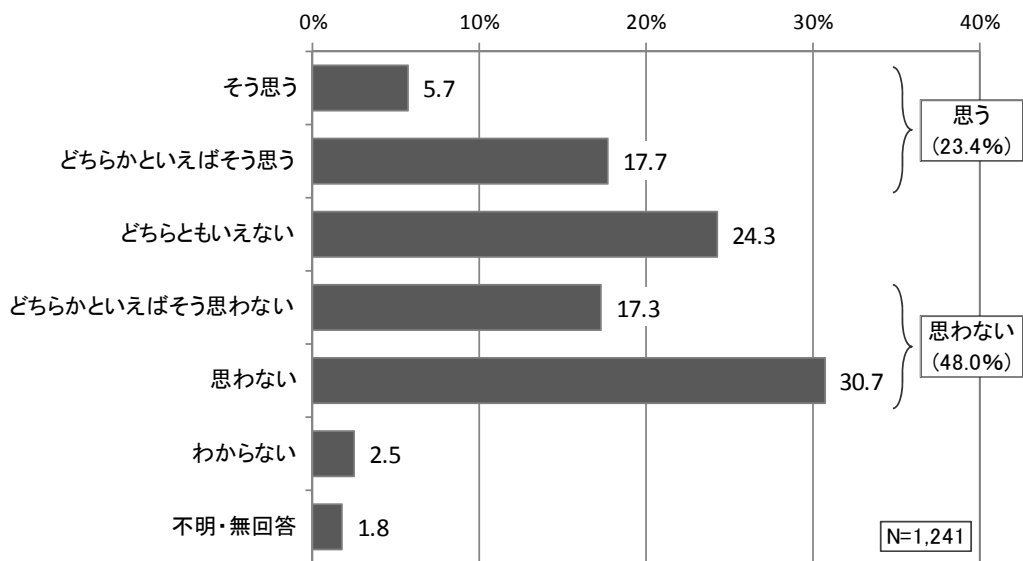


図 62 男は「仕事」、女は「家事・育児・介護」という役割分担意識

〇性別にみると、男女ともに『思わない』の割合が『思う』の割合を上回っている。『思わない』の割合をみると、男性(43.9%)よりも女性(50.9%)の方が7.0ポイント高くなっている。

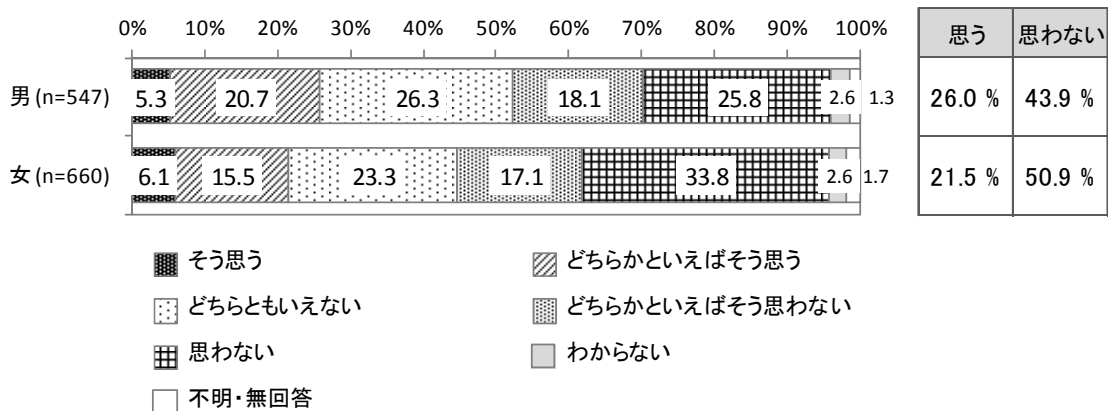


図 63 男は「仕事」、女は「家事・育児・介護」という役割分担意識《性別》

○年代別にみると、すべての年代で『思わない』の割合が『思う』の割合を上回っている。『思わない』の割合は、30歳代が63.8%で最も高く、以下、20歳代以下が58.7%、40歳代が56.9%と続いている。一方、最も低いのは70歳代以上（34.5%）で、『思う』（31.0%）の割合とあまり差がない。

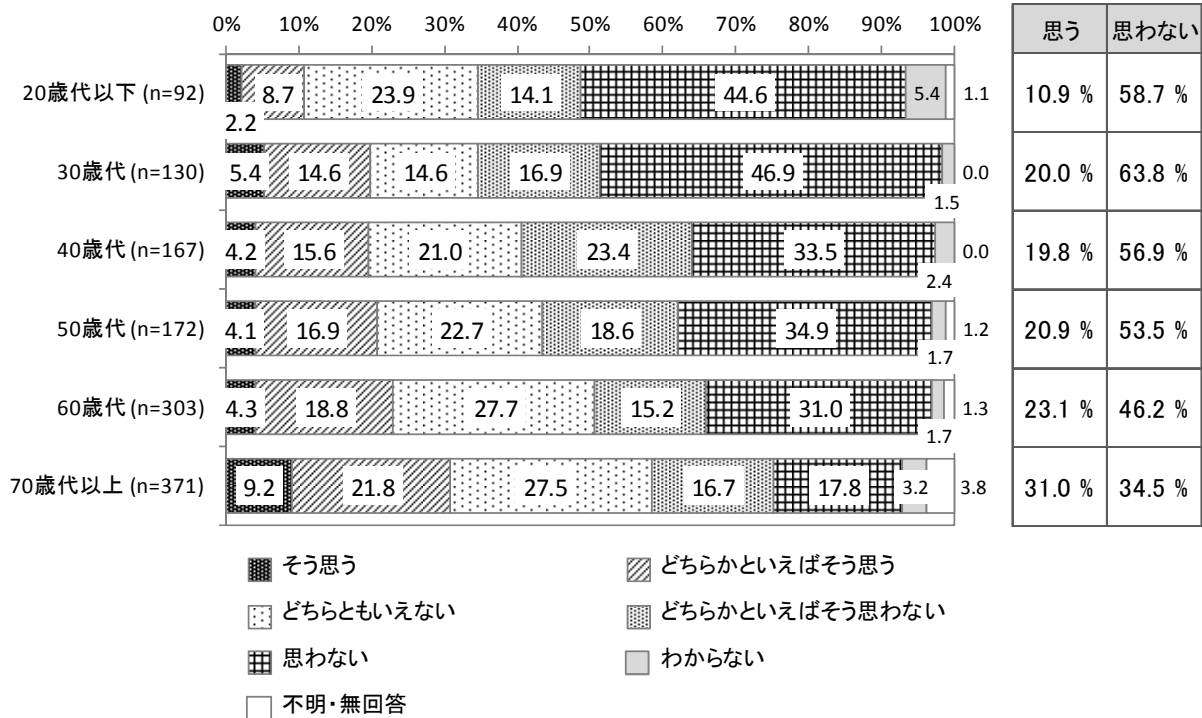


図 64 男は「仕事」、女は「家事・育児・介護」という役割分担意識《年代別》

○居住地域別にみると、すべての地域で『思わない』の割合が『思う』の割合を上回っている。『思わない』の割合は、甲南地域が50.8%で最も高く、以下、信楽地域が49.1%、水口地域が48.7%と続いているが、地域で大きな差はみられない。

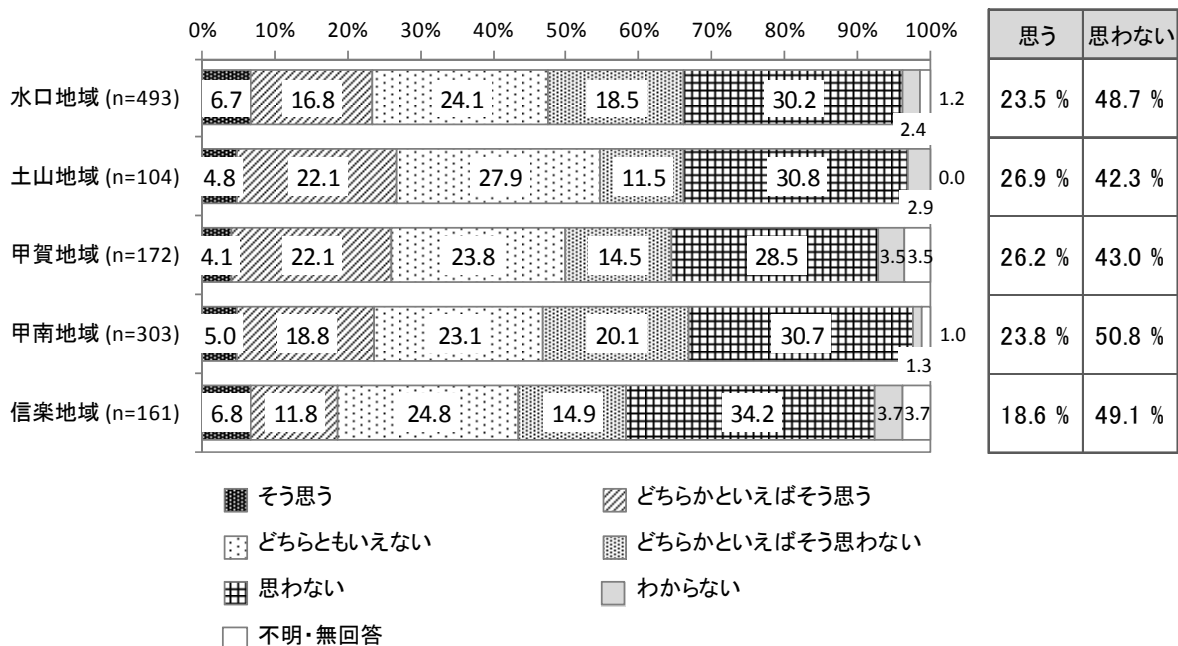


図 65 男は「仕事」、女は「家事・育児・介護」という役割分担意識《居住地域別》

○世帯構成別にみると、すべての世帯構成で『思わない』の割合が『思う』の割合を上回っている。『思わない』の割合が最も高いのは、二世帯世帯で51.3%、以下、夫婦のみが48.1%、三世帯世帯が44.2%と続いているが、世帯構成で大きな差はみられない。また、同居の子・孫の状況別に『思わない』の割合をみると、小学生が53.8%で最も高くなっているが、同居の子・孫の状況別で大きな差はみられない。

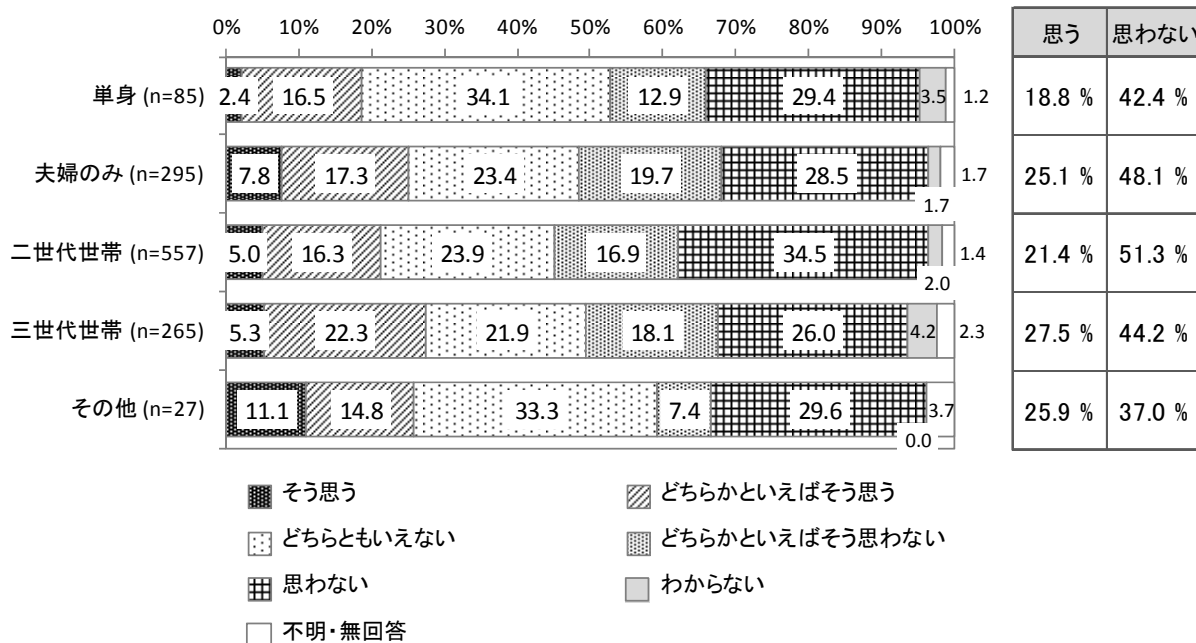


図 66 男は「仕事」、女は「家事・育児・介護」という役割分担意識《世帯構成別》

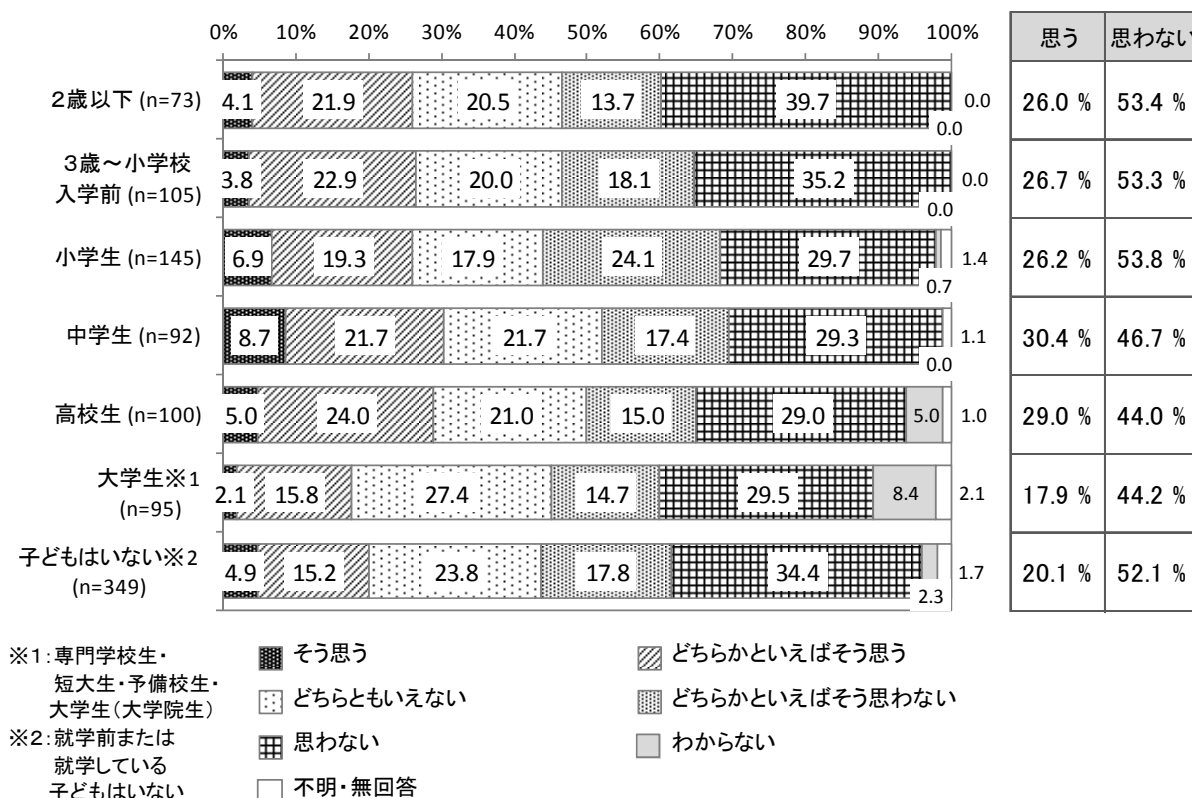


図 67 男は「仕事」、女は「家事・育児・介護」という役割分担意識《同居の子・孫の状況別》