

3. 市民自治について

(1) 自治振興会、区・自治会の活動への参加状況

①自治振興会、区・自治会の活動への参加状況

問17 あなたは、①自治振興会、また、②区・自治会の活動に参加されていますか。
(○は1つだけ)

○①自治振興会の活動への参加状況は、「参加していない」が42.0%で最も多くなっている。
『参加』の割合は43.0%で、②区・自治会と比べて低い。

○②区・自治会の活動への参加状況は、「なるべく参加している」が53.2%で最も多く、「積極的に参加している」(14.7%)と合わせると、『参加』の割合は67.9%となっている。

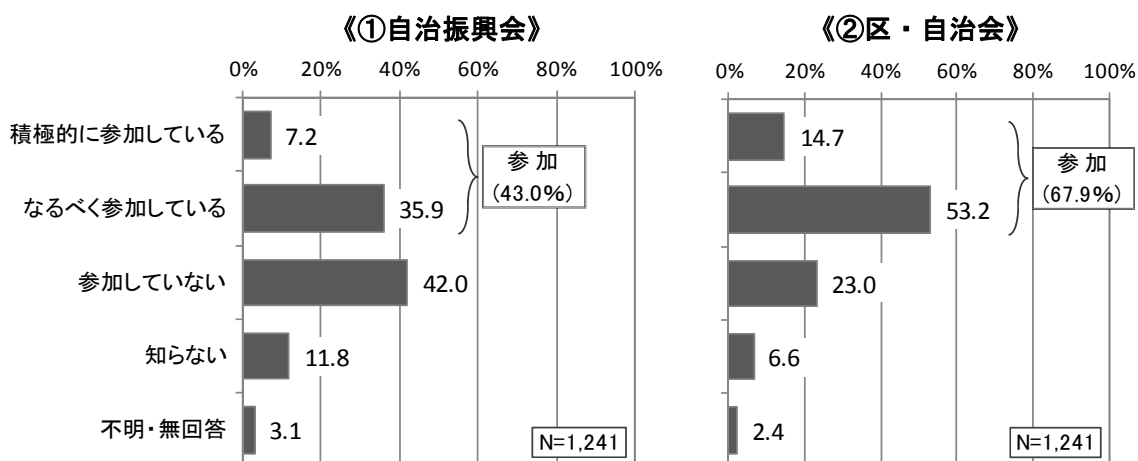


図 68 ①自治振興会、②区・自治会の活動への参加状況

○性別に『参加』の割合をみると、①自治振興会、②区・自治会ともに、女性よりも男性の方が割合が高く、①自治振興会については、女性（37.0%）よりも男性（50.3%）の方が13.3ポイント、②区・自治会については、女性（65.2%）よりも男性（72.2%）の方が7.1ポイント高くなっている。

《①自治振興会》

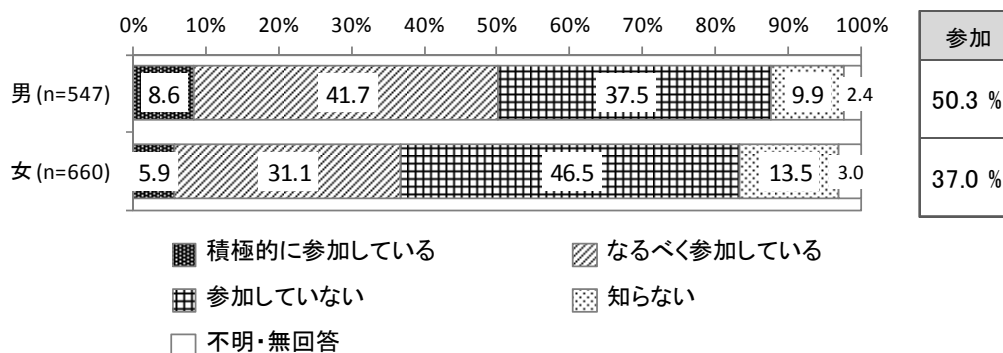


図 69 ①自治振興会の活動への参加状況《性別》

《②区・自治会》

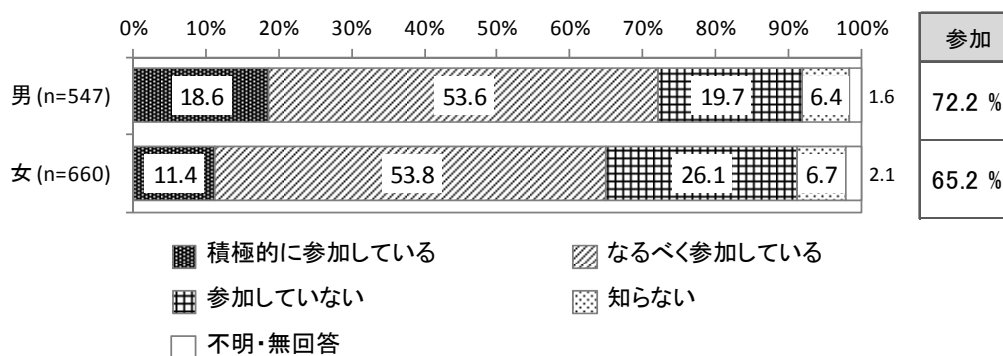


図 70 ②区・自治会の活動への参加状況《性別》

○年代別にみると、①自治振興会については、年代が高いほど『参加』の割合が高く、50歳代以下では、「参加していない」と回答した割合が『参加』の割合を上回っている。『参加』の割合は、60歳代以上では50%以上であるのに対し、最も低い20歳代以下では12.0%にとどまっている。また、20歳代以下の42.4%が「知らない」と回答している。②区・自治会については、30歳代以上では7割以上が『参加』しており、特に、60歳代では19.8%が「積極的に参加している」と回答している。一方、20歳代以下では、『参加』の割合は17.4%にとどまっている。

《①自治振興会》

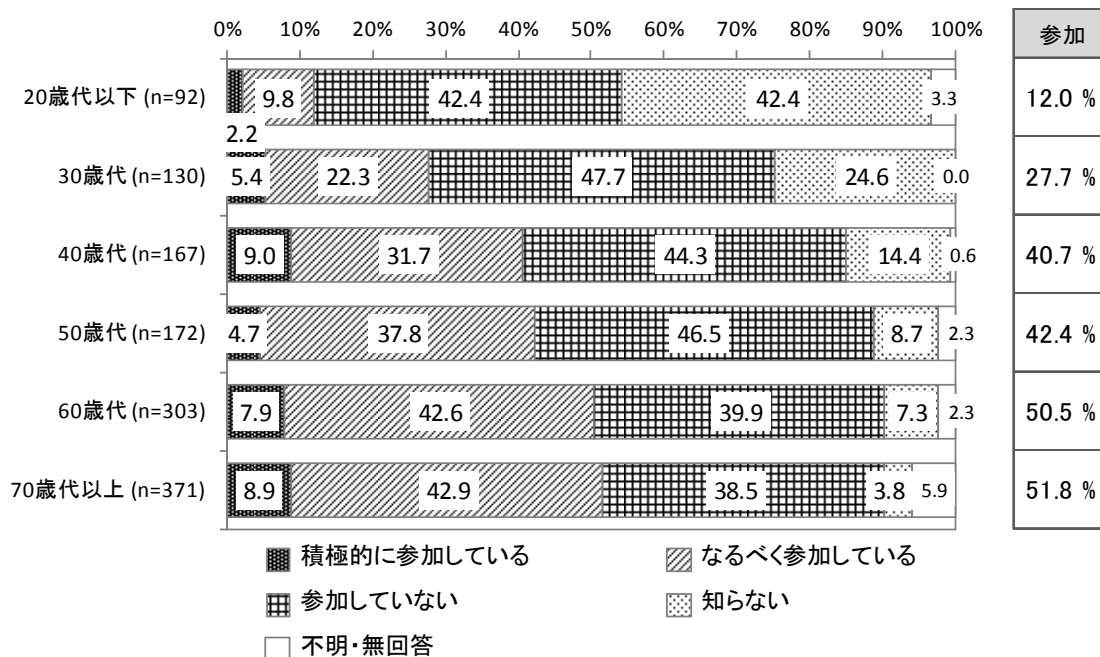


図 71 ①自治振興会の活動への参加状況《年代別》

《②区・自治会》

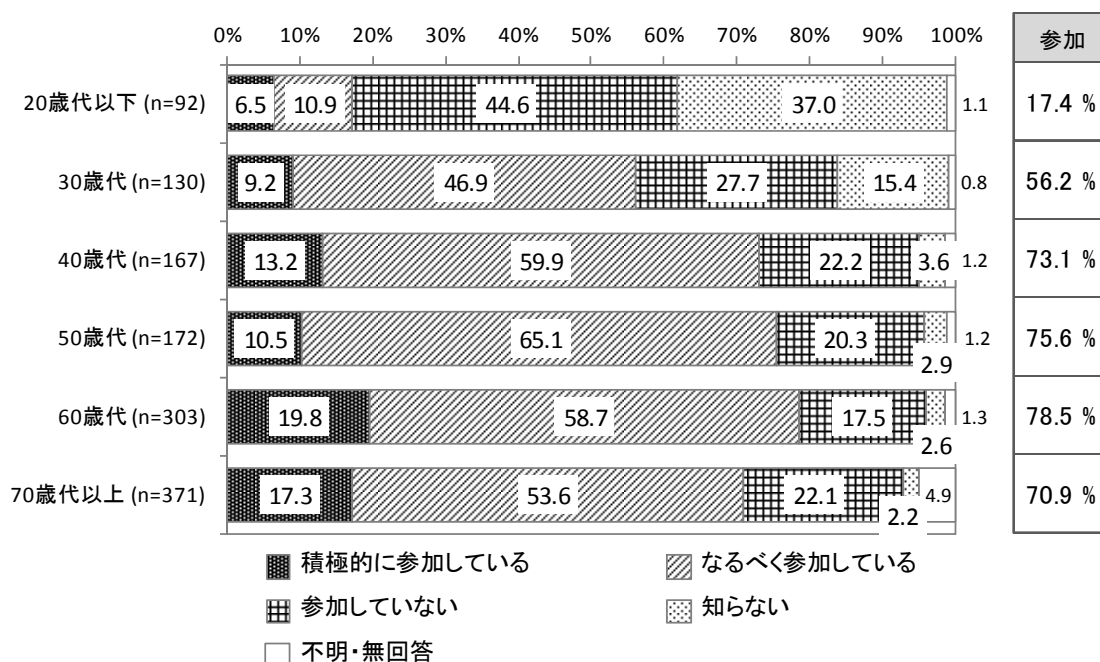


図 72 ②区・自治会の活動への参加状況《年代別》

○居住地域別にみると、①自治振興会については、土山地域と信楽地域では『参加』の割合が「参加していない」と回答した割合を上回っているが、他の地域では「参加していない」と回答した割合の方が高くなっている。②区・自治会については、すべての地域で『参加』が6割以上となっている。土山地域では、①自治振興会、②区・自治会の活動ともに、「積極的に参加している」と回答した割合が、他の地域と比べて高くなっている。

《①自治振興会》

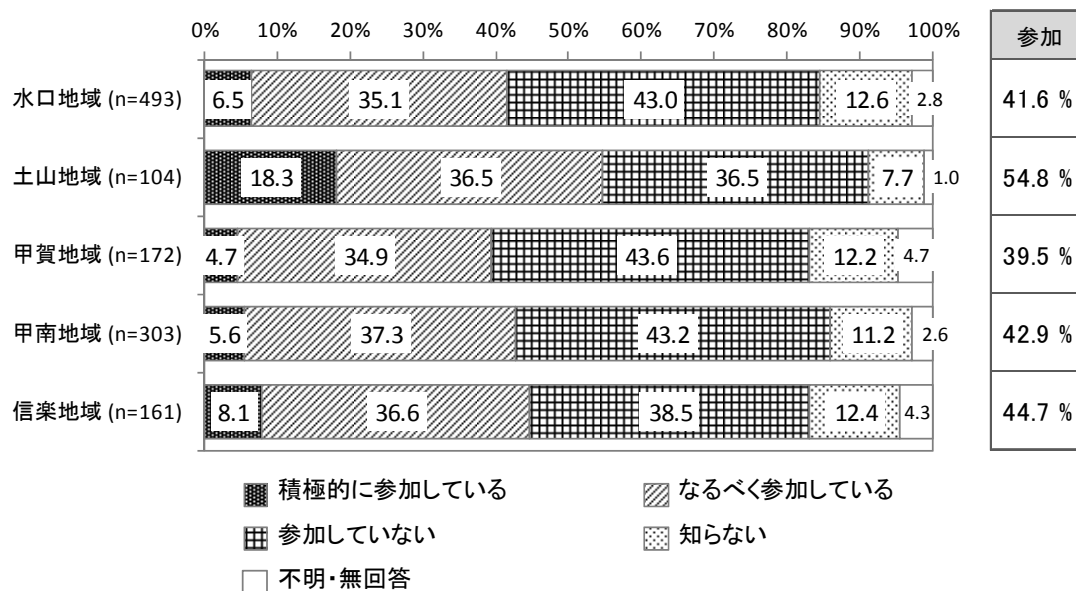


図 73 ①自治振興会の活動への参加状況《居住地域別》

《②区・自治会》

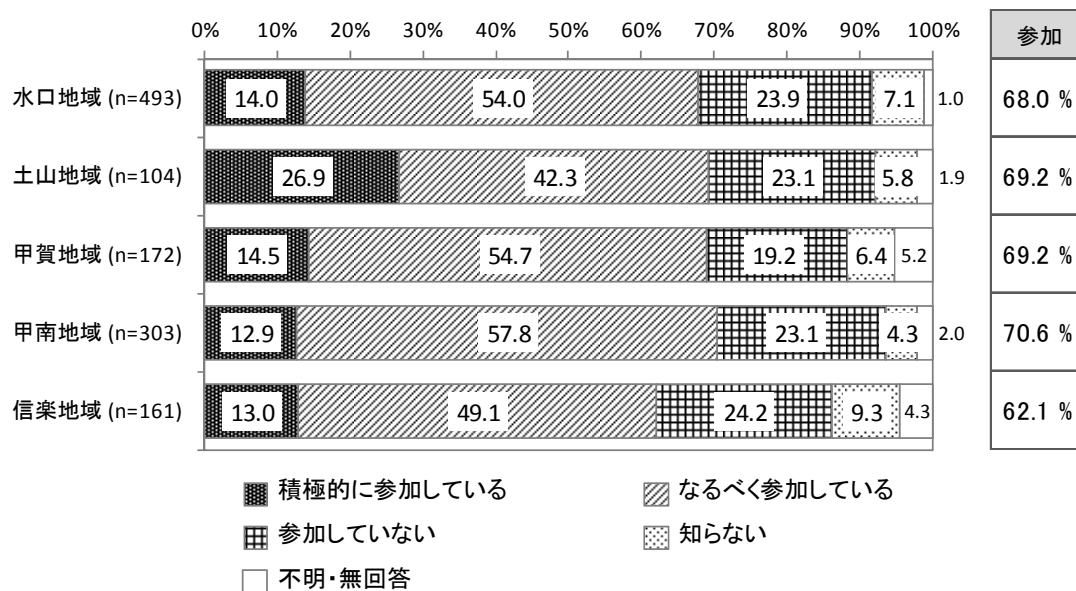


図 74 ②区・自治会の活動への参加状況《居住地域別》

○甲賀市の居住歴別にみると、①自治振興会、②区・自治会ともに、居住歴が長いほど『参加』の割合が高くなっている。

《①自治振興会》

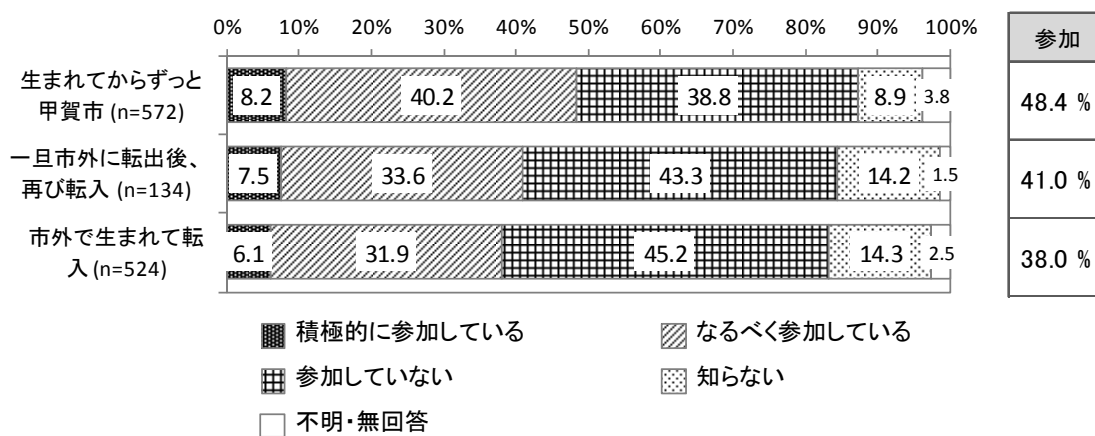


図 75 ①自治振興会の活動への参加状況《甲賀市の居住歴別》

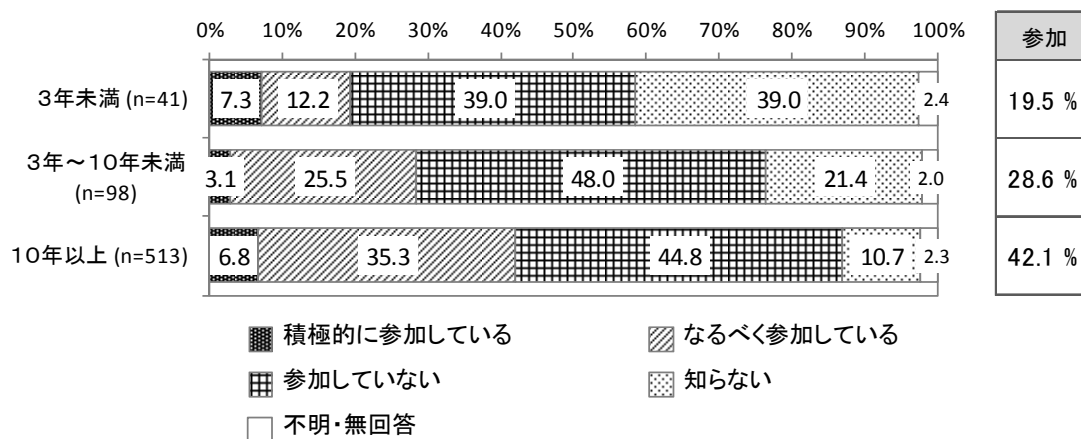


図 76 ①自治振興会の活動への参加状況《転入後の年数別》

《②区・自治会》

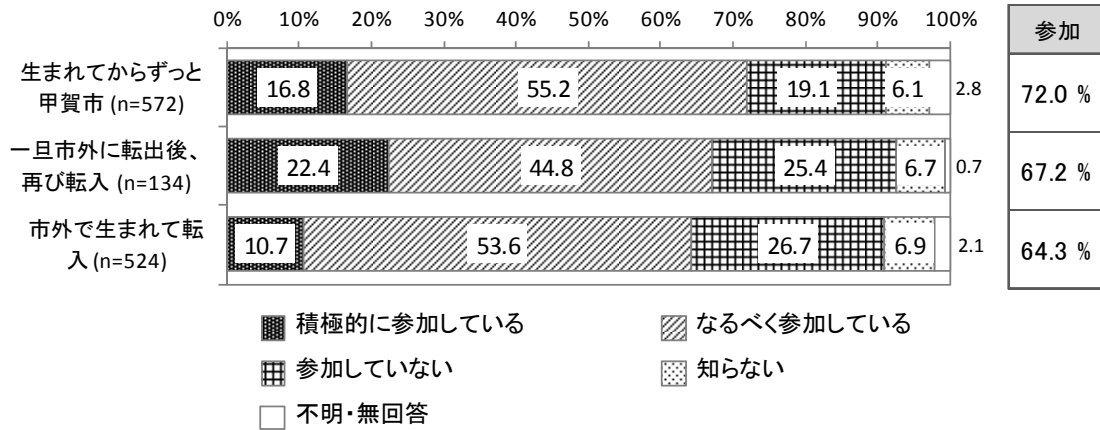


図 77 ②区・自治会の活動への参加状況《甲賀市の居住歴別》

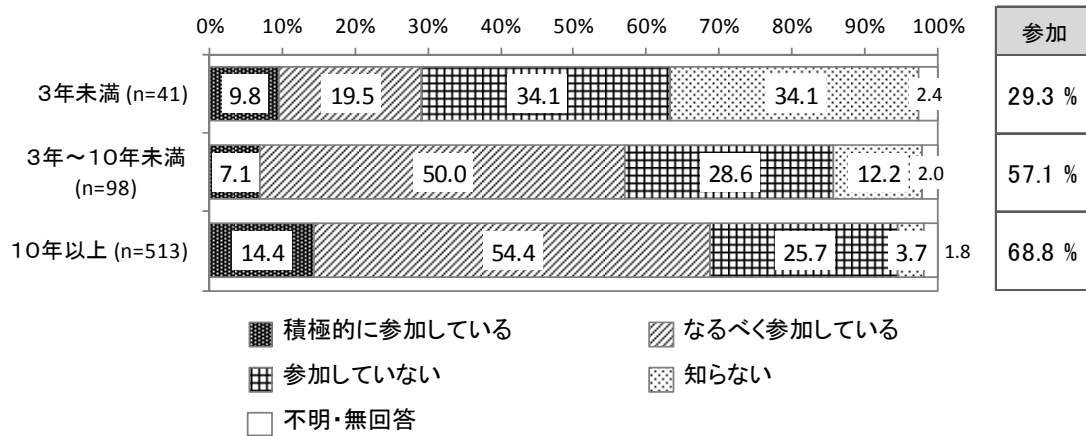


図 78 ②区・自治会の活動への参加状況《転入後の年数別》

○世帯構成別に『参加』の割合をみると、①自治振興会については、夫婦のみが49.2%で最も高く、次いで、三世帯世帯が46.0%となっている。一方、最も低いのは単身で34.1%となっている。②区・自治会については、すべての世帯構成で『参加』の割合が「参加していない」と回答した割合を上回っており、最も参加率が低い単身でも49.4%となっている。

《①自治振興会》

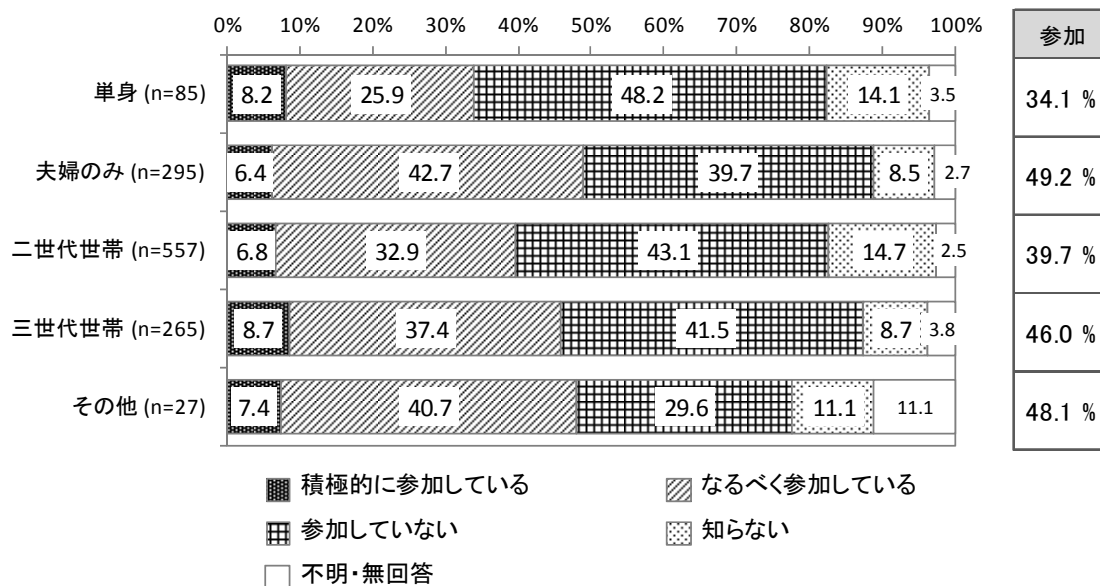
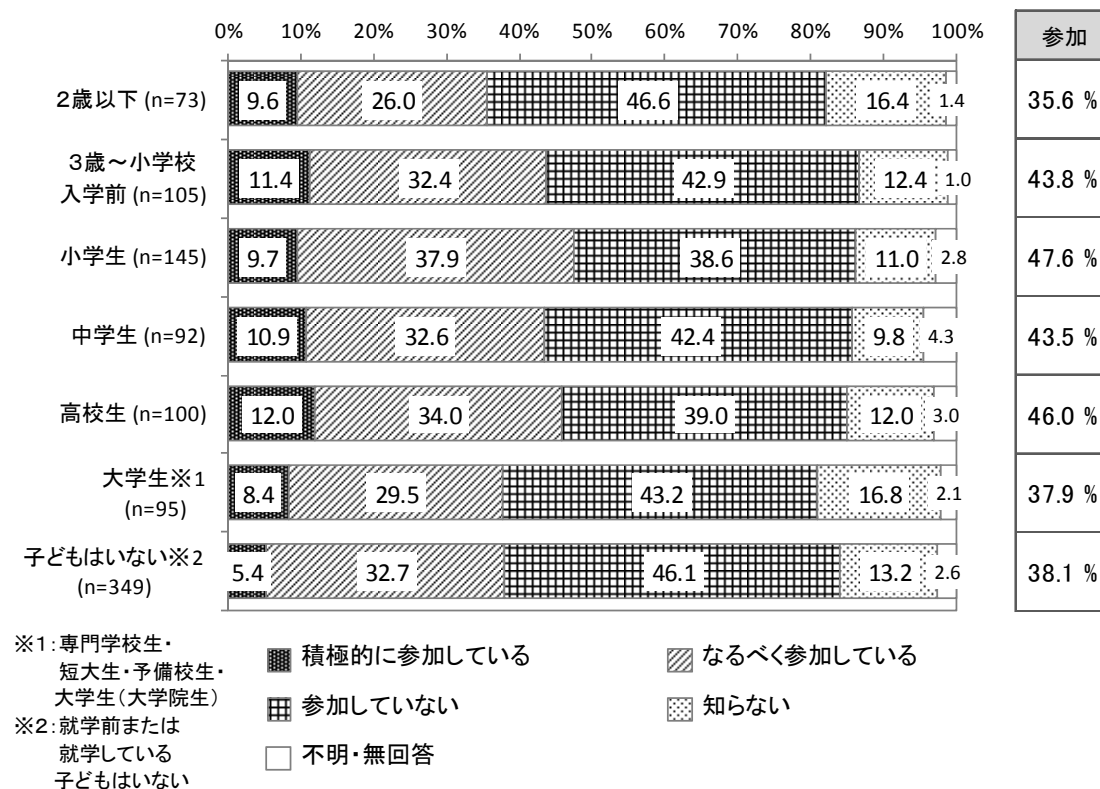


図 79 ①自治振興会の活動への参加状況《世帯構成別》



※1: 専門学校生・短大生・予備校生・大学生(大学院生)
 ※2: 就学前または就学している子どもはいない

図 80 ①自治振興会の活動への参加状況《同居の子・孫の状況別》

《②区・自治会》

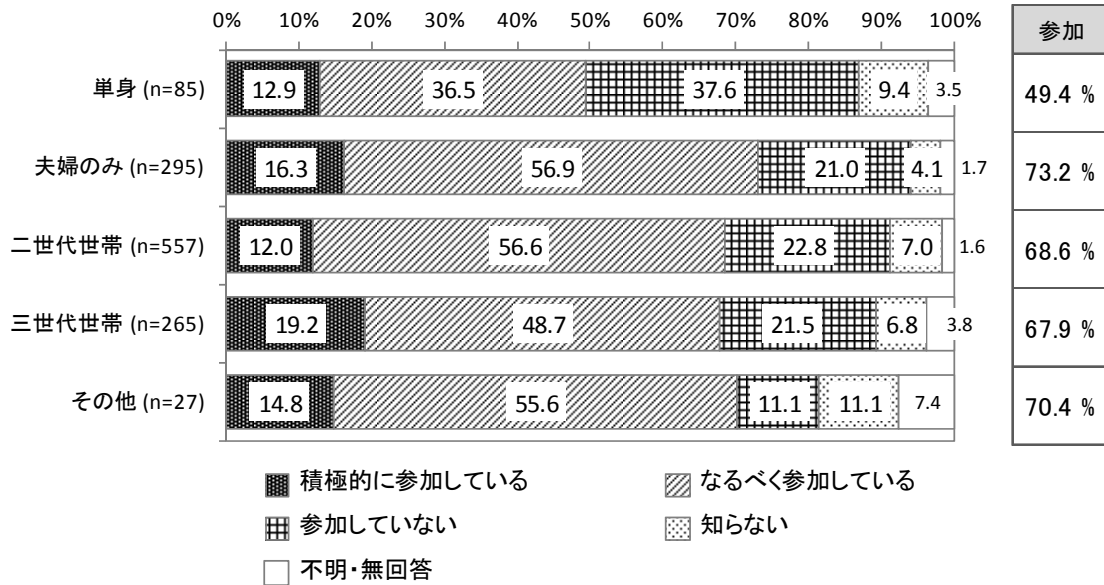
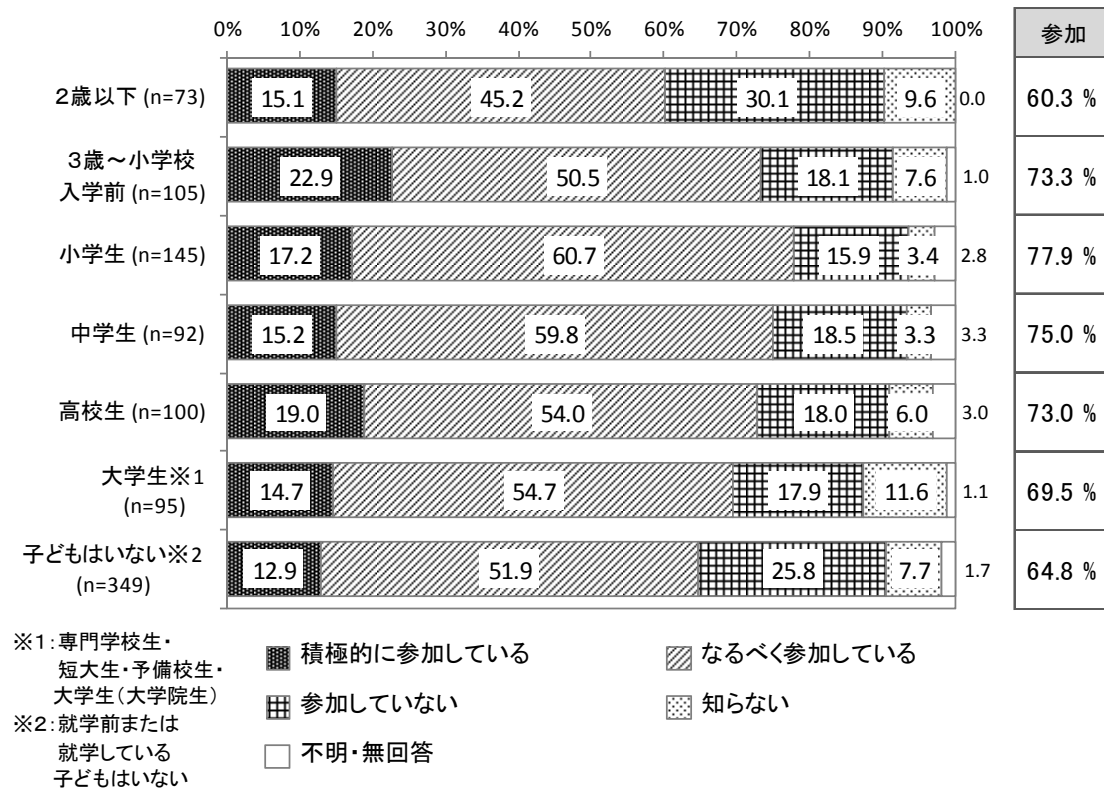


図 81 ②区・自治会の活動への参加状況《世帯構成別》



※1: 専門学校生・
短大生・予備校生・
大学生(大学院生)

※2: 就学前または
就学している
子どもはいない

図 82 ②区・自治会の活動への参加状況《同居の子・孫の状況別》

○職業別にみると、①自治振興会については、自営業と無職・その他を除く職業では「参加していない」と回答した割合が『参加』の割合を上回っている。通勤地（通学地）別にみると、自宅・甲賀市内に比べて、甲賀市以外の滋賀県内の市町・県外の参加率が低くなっている。②区・自治会については、学生を除いて『参加』の割合が「参加していない」と回答した割合を上回っており、公務員（72.6%）と専業主婦・主夫（71.8%）、無職・その他（70.5%）では7割以上が参加している。通勤地（通学地）別にみると、①自治振興会と同様に、自宅・甲賀市内に比べて、甲賀市以外の滋賀県内の市町・県外の参加率が低くなっている。

《①自治振興会》

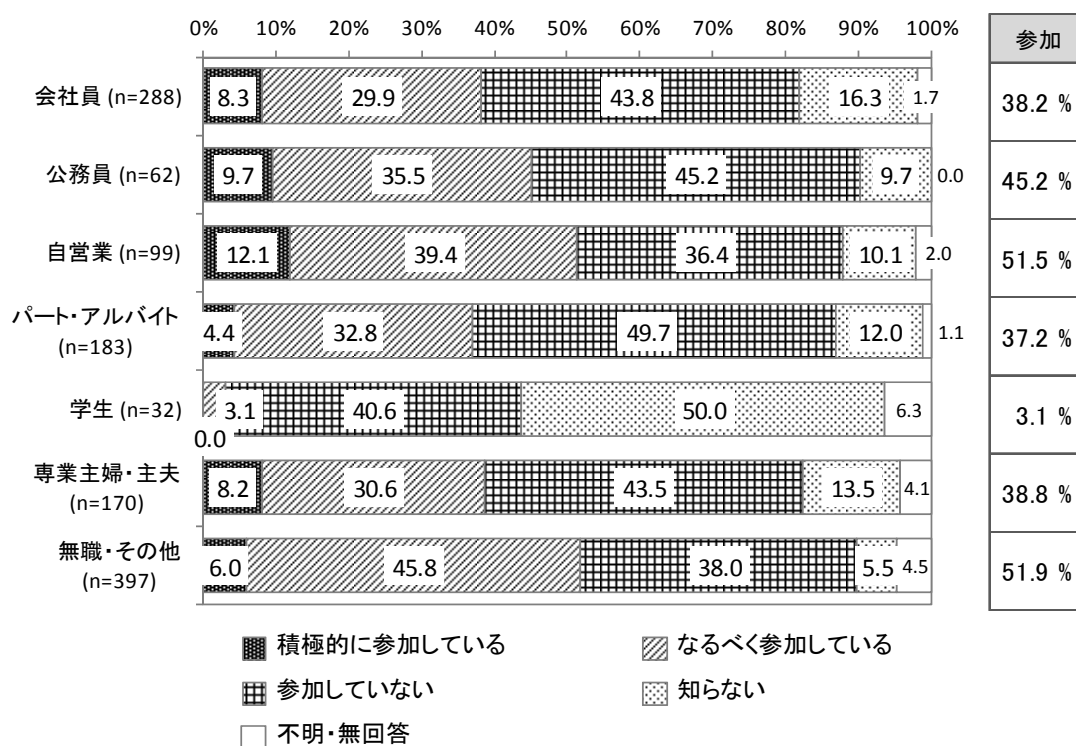


図 83 ①自治振興会の活動への参加状況《職業別》

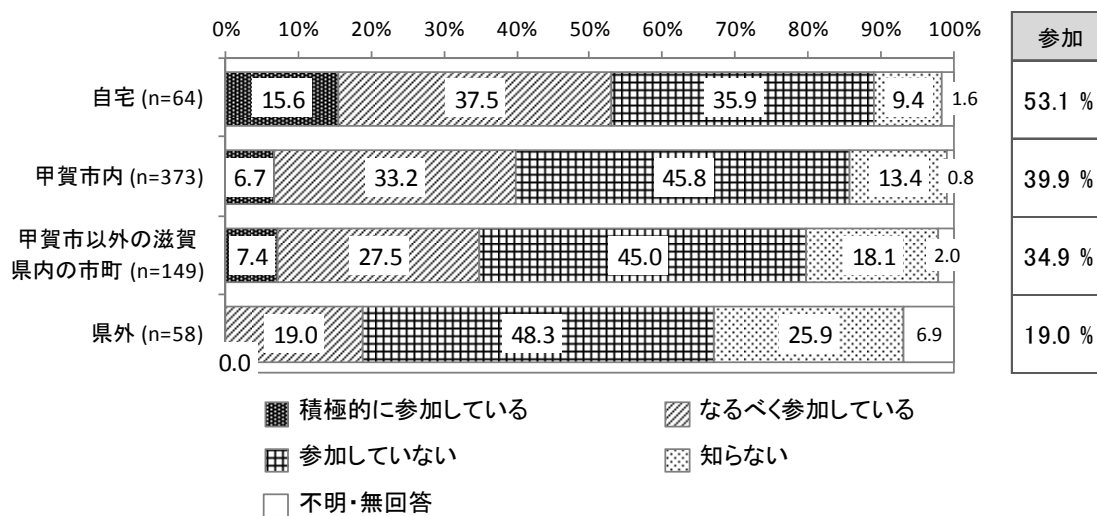


図 84 ①自治振興会の活動への参加状況《通勤地（通学地）別》

《②区・自治会》

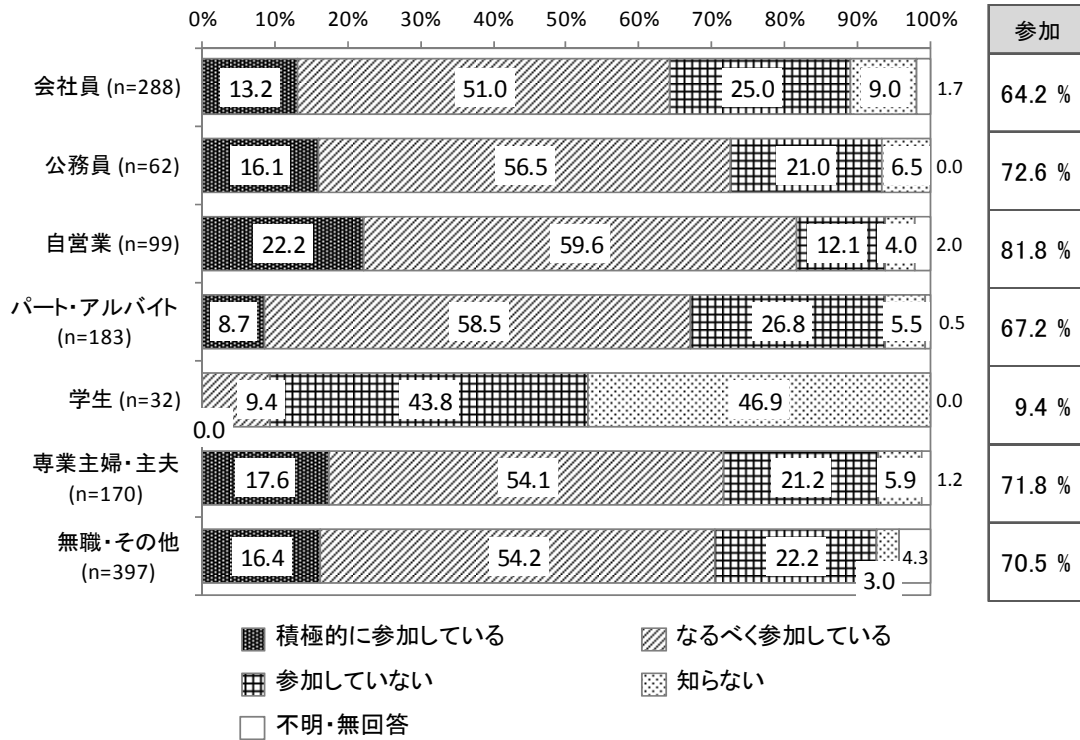


図 85 ②区・自治会の活動への参加状況《職業別》

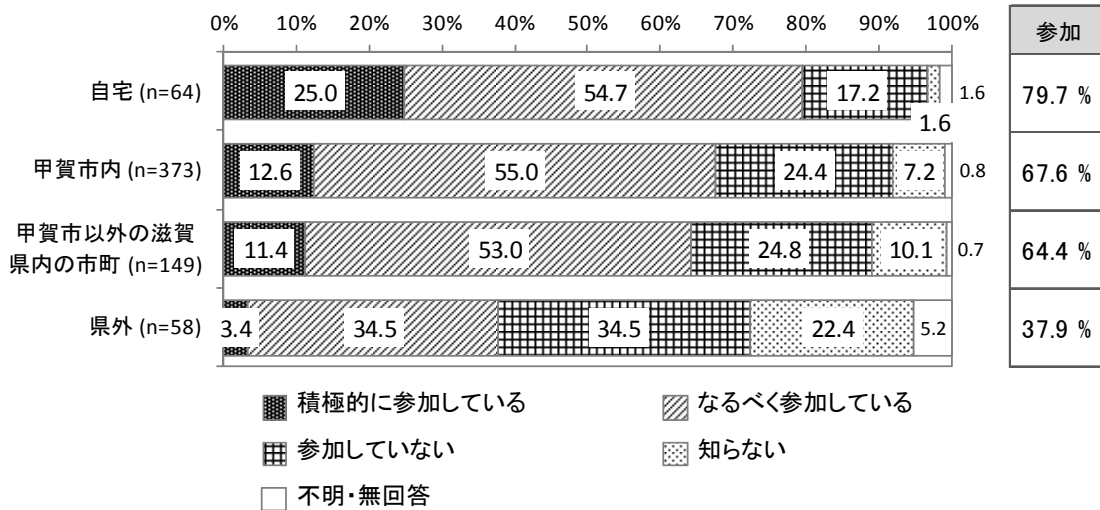


図 86 ②区・自治会の活動への参加状況《通勤地（通学地）別》

②自治振興会、区・自治会の参加内容

付問1 問17の①②で「1・2」のいずれかに回答された方におたずねします。
 どんな活動に参加されていますか。(複数選択回答：○をつけてください)

○『参加』している人に対して参加内容を尋ねたところ、①自治振興会、②区・自治会ともに「地域の清掃・美化の活動」が最も多く、それぞれ24.7%と79.1%となっている。次いで、①自治振興会では「青年会、老人会、女性団体などの活動」と「文化サークル・スポーツクラブ・イベントの運営や指導」(14.2%)が同率で多く、②区・自治会では「青年会、老人会、女性団体などの活動」(34.8%)、「地域の祭り・伝統芸能などの保全継承活動」(30.4%)と続いている。

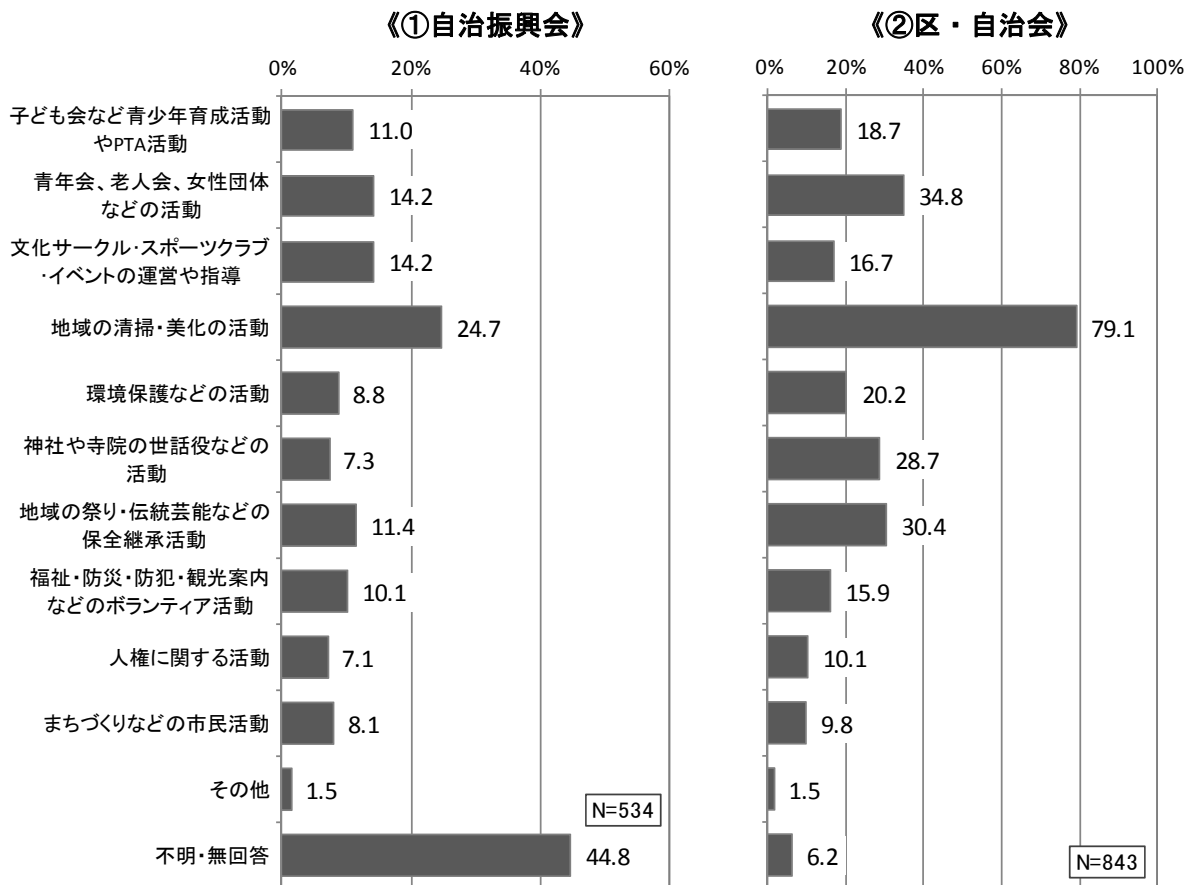


図 87 ①自治振興会、②区・自治会の参加内容

- 性別にみると、①自治振興会については、男女ともに「地域の清掃・美化の活動」が最も多くなっているが、その割合は、女性（20.1%）よりも男性（28.4%）の方が8.3ポイント高い。以下、男性では「文化サークル・スポーツクラブ・イベントの運営や指導」、「地域の祭り・伝統芸能などの保全継承活動」、女性では「青年会、老人会、女性団体などの活動」、「文化サークル・スポーツクラブ・イベントの運営や指導」と続いている。②区・自治会についても、男女ともに「地域の清掃・美化の活動」が最も多くなっているが、その割合は、女性（77.7%）よりも男性（81.0%）の方が3.3ポイント高い。以下、男性では「神社や寺院の世話役などの活動」、「地域の祭り・伝統芸能などの保全継承活動」、女性では「青年会、老人会、女性団体などの活動」、「地域の祭り・伝統芸能などの保全継承活動」と続いている。
- 年代別にみると、①自治振興会については、40歳代では「子ども会など青少年育成活動やPTA活動」、70歳代以上では「青年会、老人会、女性団体などの活動」、他の年代（件数が少ない20歳代以下は除く）では「地域の清掃・美化活動」が最も多くなっている。また、「子ども会など青少年育成活動やPTA活動」については、年代による差が大きく、40歳代では38.2%であるのに対し、50歳代以上では1割未満となっている。②区・自治会については、すべての年代で「地域の清掃・美化の活動」が最も多くなっている。また、「青年会、老人会、女性団体などの活動」については、年代による差が大きく、70歳代以上では58.6%であるのに対し、50歳代以下では2割未満となっている。「神社や寺院の世話役などの活動」については、概ね年代が高いほどその割合が高い。
- 居住地域別にみると、①自治振興会については、すべての地域で「地域の清掃・美化の活動」が最も多くなっている。「地域の祭り・伝統芸能などの保全継承活動」については、地域による差が大きく、土山地域では21.1%であるのに対し、水口地域と甲賀地域では1割未満となっている。②区・自治会についても、すべての地域で「地域の清掃・美化の活動」が最も多くなっている。また、土山地域や甲賀地域では、「神社や寺院の世話役などの活動」、「地域の祭り・伝統芸能などの保全継承活動」、「青年会、老人会、女性団体などの活動」などと回答した割合が他の地域と比べて高い。
- 甲賀市の居住歴にみると、①自治振興会については、居住歴にかかわらず「地域の清掃・美化の活動」が最も多くなっている。②区・自治会についても、居住歴にかかわらず「地域の清掃・美化の活動」が最も多くなっている。「神社や寺院の世話役などの活動」については、居住歴による差が大きく、市外で生まれて甲賀市に転入した人では16.3%であるのに対し、生まれてからずっと甲賀市に住んでいる人では38.8%と22.5ポイントの差がある。

単位：%

※太字は上位3つ(「不明・無回答」を除く)

《①自治振興会》 (複数回答)	子ども会など 青少年育成活動 やPTA活動	青年会、 老人会、 女性団体 などの活動	文化サークル・ スポーツクラ ブ・イベントの 運営や指導	地域の清掃・ 美化の活動	環境保護などの 活動	神社や寺院の 世話役などの 活動	地域の祭り・ 伝統芸能などの 保全継承活動	福祉・防災・ 防犯・観光案内 などのポラン ティア活動	人権に関する 活動	まちづくりなど の市民活動	その他	不明・ 無回答	
全体 (N=534)	11.0	14.2	14.2	24.7	8.8	7.3	11.4	10.1	7.1	8.1	1.5	44.8	
性別	男 (n=275)	10.9	11.6	16.0	28.4	10.5	9.1	14.2	13.1	9.1	1.8	41.1	
	女 (n=244)	11.5	16.0	11.9	20.1	6.6	4.5	9.0	7.0	4.9	1.2	48.8	
年代別	20歳代以下 (n=11)	18.2	0.0	18.2	27.3	9.1	0.0	27.3	9.1	0.0	0.0	27.3	
	30歳代 (n=36)	25.0	8.3	11.1	33.3	13.9	2.8	22.2	2.8	0.0	0.0	33.3	
	40歳代 (n=68)	38.2	11.8	11.8	33.8	8.8	5.9	14.7	14.7	4.4	0.0	35.3	
	50歳代 (n=73)	8.2	8.2	8.2	26.0	5.5	5.5	12.3	8.2	13.7	0.0	37.0	
	60歳代 (n=153)	5.2	7.8	16.3	22.9	10.5	7.2	11.1	11.1	8.5	9.8	3.3	49.0
	70歳代以上 (n=192)	3.6	24.0	15.6	20.3	7.8	9.4	7.3	9.4	6.3	8.3	1.6	51.0
居住地域別	水口地域 (n=205)	12.2	13.2	14.1	24.9	7.3	6.8	8.3	10.2	4.9	7.8	1.0	41.5
	土山地域 (n=57)	7.0	15.8	14.0	24.6	3.5	7.0	21.1	8.8	12.3	10.5	5.3	38.6
	甲賀地域 (n=68)	11.8	19.1	19.1	23.5	11.8	7.4	8.8	16.2	13.2	5.9	0.0	44.1
	甲南地域 (n=130)	9.2	12.3	10.8	22.3	12.3	6.2	12.3	6.9	6.9	6.2	0.8	50.8
	信楽地域 (n=72)	12.5	13.9	13.9	27.8	6.9	9.7	13.9	9.7	4.2	11.1	2.8	50.0
居住歴別	生まれてからずっと 甲賀市 (n=277)	11.9	14.8	14.1	24.2	9.4	9.7	13.7	10.5	9.0	9.7	1.1	44.0
	一旦市外に転出後、 再び転入 (n=55)	10.9	18.2	20.0	27.3	9.1	12.7	14.5	16.4	9.1	9.1	5.5	40.0
	市外で生まれて 転入 (n=199)	9.0	12.1	12.6	24.1	8.0	2.0	7.5	7.5	4.0	5.0	1.0	47.7
転入後 年数別	3年未満 (n=8)	25.0	0.0	12.5	25.0	25.0	0.0	0.0	12.5	12.5	12.5	0.0	37.5
	3年～10年未満 (n=28)	17.9	7.1	7.1	25.0	17.9	3.6	17.9	3.6	3.6	7.1	3.6	50.0
	10年以上 (n=216)	7.9	14.8	15.3	25.0	6.5	4.6	8.3	10.2	5.1	5.6	1.9	45.4

図 88 ①自治振興会の参加内容《性別・年代別・居住地域別・甲賀市の居住歴別・転入後の年数別》

単位：%

※太字は上位3つ(「不明・無回答」を除く)

《②区・自治会》 (複数回答)	子ども会など 青少年育成活動 やPTA活動	青年会、 老人会、 女性団体 などの活動	文化サークル・ スポーツクラ ブ・イベントの 運営や指導	地域の清掃・ 美化の活動	環境保護などの 活動	神社や寺院の 世話役などの 活動	地域の祭り・ 伝統芸能などの 保全継承活動	福祉・防災・ 防犯・観光案内 などのボラン ティア活動	人権に関する 活動	まちづくりなど の市民活動	その他	不明・無回答	
全体 (N=843)	18.7	34.8	16.7	79.1	20.2	28.7	30.4	15.9	10.1	9.8	1.5	6.2	
性別	男 (n=395)	19.2	29.9	20.3	81.0	28.1	32.4	19.2	13.7	13.9	1.3	6.3	
	女 (n=430)	18.6	39.3	13.5	77.7	13.3	28.8	13.0	7.0	6.3	1.6	5.8	
年代別	20歳代以下 (n=16)	12.5	12.5	12.5	50.0	0.0	43.8	6.3	6.3	6.3	0.0	6.3	
	30歳代 (n=73)	37.0	15.1	12.3	82.2	16.4	43.8	8.2	0.0	6.8	0.0	2.7	
	40歳代 (n=122)	43.4	13.1	13.1	83.6	13.9	20.5	32.0	13.1	5.7	3.3	1.6	6.6
	50歳代 (n=130)	22.3	16.9	18.5	86.9	16.9	23.8	26.9	13.1	10.8	6.9	1.5	1.5
	60歳代 (n=238)	8.4	36.6	16.0	81.5	23.5	35.7	34.5	18.5	13.0	11.8	1.3	5.0
	70歳代以上 (n=263)	9.9	58.6	19.4	71.9	23.2	32.7	23.2	18.6	12.2	13.3	1.9	10.3
居住地域別	水口地域 (n=335)	21.8	29.3	13.1	80.9	17.0	26.9	29.6	15.8	9.9	7.5	0.9	5.4
	土山地域 (n=72)	13.9	40.3	11.1	80.6	25.0	44.4	40.3	22.2	16.7	12.5	0.0	5.6
	甲賀地域 (n=119)	17.6	45.4	26.1	80.7	20.2	34.5	37.8	20.2	9.2	10.9	1.7	4.2
	甲南地域 (n=214)	17.3	35.0	15.0	78.5	20.6	21.5	27.6	11.2	7.5	10.3	1.9	8.9
	信楽地域 (n=100)	16.0	36.0	23.0	71.0	26.0	32.0	23.0	16.0	13.0	13.0	3.0	6.0
居住歴	生まれてからずっと 甲賀市 (n=412)	17.5	40.0	19.2	76.7	24.0	38.8	36.4	18.0	10.7	10.9	1.0	5.3
	一旦市外に転出後、 再び転入 (n=90)	22.2	30.0	20.0	83.3	24.4	28.9	32.2	20.0	13.3	13.3	2.2	7.8
	市外で生まれて転入 (n=337)	18.7	29.7	12.5	81.3	14.5	16.3	22.3	12.2	8.6	7.4	1.8	6.5
転入後年数	3年未満 (n=12)	25.0	25.0	8.3	91.7	41.7	25.0	33.3	8.3	0.0	8.3	0.0	0.0
	3年～10年未満 (n=56)	26.8	10.7	10.7	85.7	14.3	12.5	37.5	7.1	1.8	10.7	1.8	3.6
	10年以上 (n=353)	17.8	33.1	15.0	81.0	16.1	19.8	22.1	15.3	11.3	8.5	1.7	7.1

図 89 ②区・自治会の参加内容《性別・年代別・居住地域別・甲賀市の居住歴別・転入後の年数別》

(2) 地域活動や住民参加の活性化策

問18 地域活動や住民参加の活性化を図るうえで、どのようなことに取り組んでいけばよいと考えますか。(複数選択回答)

○地域活動や住民参加の活性化策は、「活動時間・場所など参加しやすい運営上の工夫をする」が44.3%で最も多く、以下、「魅力的な講座や催し物などのメニューを充実させる」が38.4%、「子育て・介護支援など、外出活動を支援する体制を充実する」が34.8%、「活動内容や参加方法に関する情報提供やPRを充実する」が32.2%と続いている。

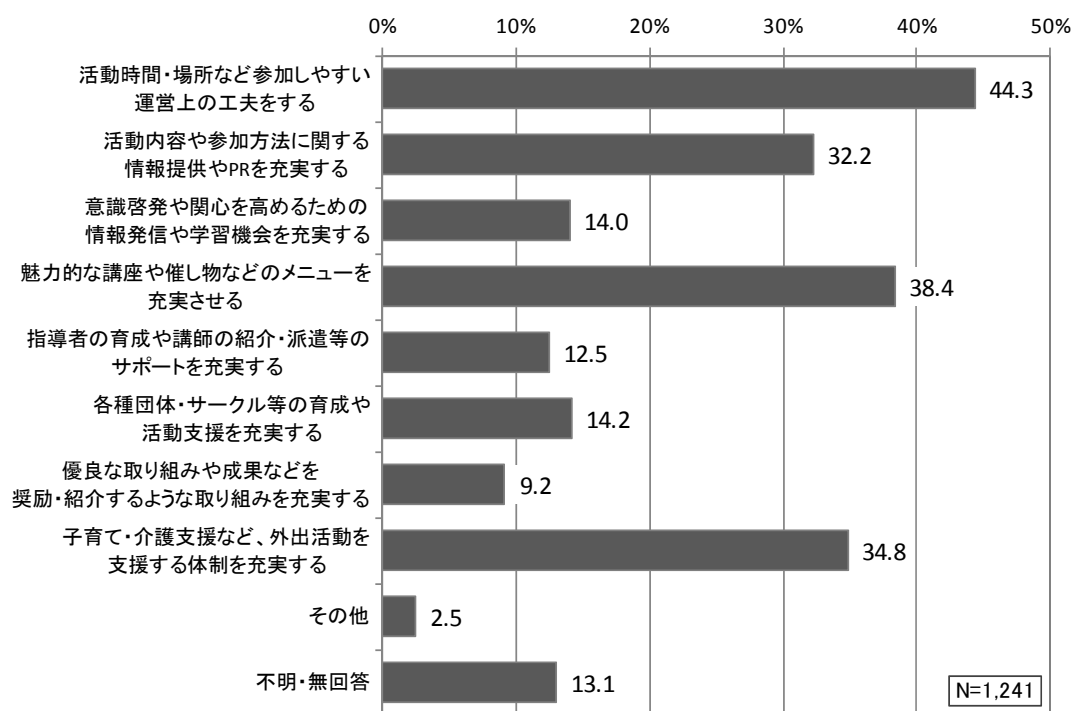


図 90 地域活動や住民参加の活性化策

○性別にみると、男女ともに「活動時間・場所など参加しやすい運営上の工夫をする」が最も多く、以下、男性では「活動内容や参加方法に関する情報提供やPRを充実する」、「魅力的な講座や催し物などのメニューを充実させる」、女性では「魅力的な講座や催し物などのメニューを充実させる」、「子育て・介護支援など、外出活動を支援する体制を充実する」が続いている。

○年代別にみると、20歳代以下では「魅力的な講座や催し物などのメニューを充実させる」、他の年代では「活動時間・場所など参加しやすい運営上の工夫をする」が最も多くなっている。また、「活動内容や参加方法に関する情報提供やPRを充実する」については、年代による差が大きく、30歳代以下と50～60歳代では40%前後であるのに対し、70歳代以上では21.3%となっている。「子育て・介護支援など、外出活動を支援する体制を充実する」についても、30歳代では47.7%であるのに対し、70歳代以上では29.6%と18.0ポイントの差がある。

○居住地域別にみると、すべての地域で「活動時間・場所など参加しやすい運営上の工夫をする」が最も多くなっている。また、信楽地域と水口地域では「子育て・介護支援など、外出活動を支援する体制を充実する」と回答した割合が約4割となっており、他の地域と比べて高い。

単位：%

※太字は上位3つ(「不明・無回答」を除く)

(複数回答)		いなど活動 運参加時 を営上のし の工や場 夫す所	報方活 提法動 供に内 や関容 Pする Rや参 を情加 充実す	機情を意 会報高識 を発め啓 充信る発 実やたや す学ため 習の心	二催魅 ユし力的 ー物な を充の講 実の座 さメ	遣講指 を等の師 充のの紹 実サ介の すポ育 ト・成 派や	活ク各 動ル種 支等団 援の体 を育・サ 充成や 実サ	う励や優 な・成果良 取紹介な 組介などを みするを をよを 充実す	制を充 実する	動を支 援する 体	子育て・ 介出護 支	その他	不明・ 無回答
全体 (N=1,241)		44.3	32.2	14.0	38.4	12.5	14.2	9.2	34.8		2.5	13.1	
性別	男 (n=547)	45.3	34.7	17.2	34.6	15.0	17.0	11.5	31.8		2.2	12.6	
	女 (n=660)	43.6	30.9	11.5	42.0	10.5	11.7	7.1	37.6		2.9	12.6	
年代別	20歳代以下 (n=92)	37.0	38.0	14.1	43.5	13.0	16.3	13.0	33.7		3.3	7.6	
	30歳代 (n=130)	49.2	40.8	13.1	36.2	5.4	8.5	8.5	47.7		3.8	4.6	
	40歳代 (n=167)	49.7	29.9	13.2	45.5	14.4	16.8	7.8	35.9		0.6	9.0	
	50歳代 (n=172)	44.8	39.0	16.9	39.5	11.6	14.5	7.6	37.8		4.7	8.1	
	60歳代 (n=303)	45.2	38.3	16.2	41.6	14.2	14.2	9.6	34.0		3.0	10.2	
	70歳代以上 (n=371)	41.2	21.3	11.9	31.5	13.2	14.3	9.4	29.6		1.3	23.2	
居住地別	水口地域 (n=493)	43.4	33.5	15.2	39.6	12.4	14.0	7.7	38.3		2.2	12.0	
	土山地域 (n=104)	39.4	30.8	12.5	38.5	14.4	16.3	10.6	31.7		2.9	16.3	
	甲賀地域 (n=172)	45.9	30.8	14.0	37.2	12.2	11.6	9.3	29.1		1.7	14.5	
	甲南地域 (n=303)	45.9	35.0	14.2	36.6	9.2	13.5	10.6	31.4		2.3	11.9	
	信楽地域 (n=161)	46.0	26.1	11.2	38.5	18.0	16.8	9.9	39.8		4.3	14.3	

図 91 地域活動や住民参加の活性化策《性別・年代別・居住地域別》

(3) 市民活動への参加状況

①市民活動への参加状況

問19 あなたは、自治振興会や区・自治会以外の市民活動（ボランティア活動やテーマに基づくNPO活動など）に参加されていますか。（〇は1つだけ）

○市民活動への参加状況は、「興味はあるが、参加できない（多忙・健康上の理由など）」が26.3%で最も多く、「興味はあるが、参加していない（どのような活動があるかわからないなど）」（23.9%）と合わせると、『不参加/興味あり』が50.2%と半数を占めている。一方、『参加』している人は21.1%となっている。

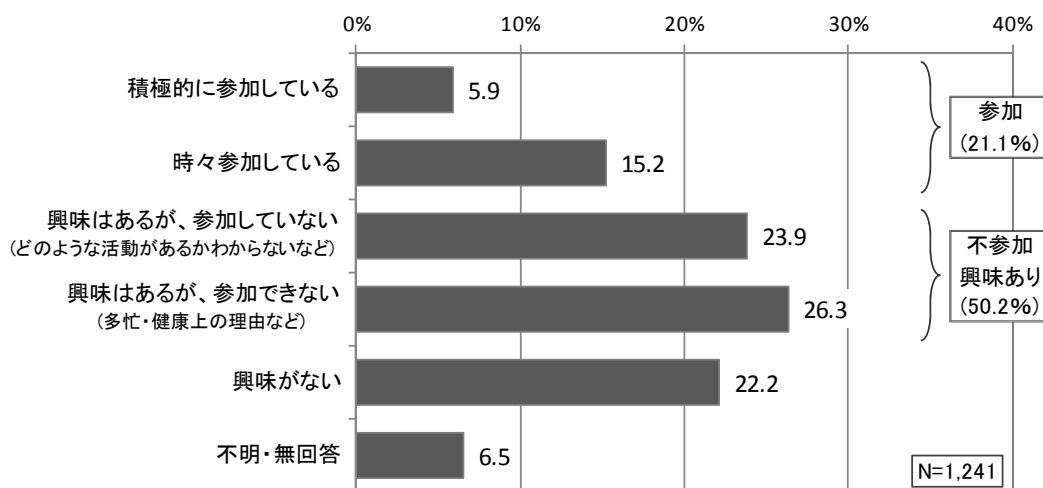


図 92 市民活動への参加状況

○性別にみると、男性では「興味はあるが、参加していない」、女性では「興味あるが参加できない」が最も多くなっている。『参加』の割合には、男女で大きな差はみられない。

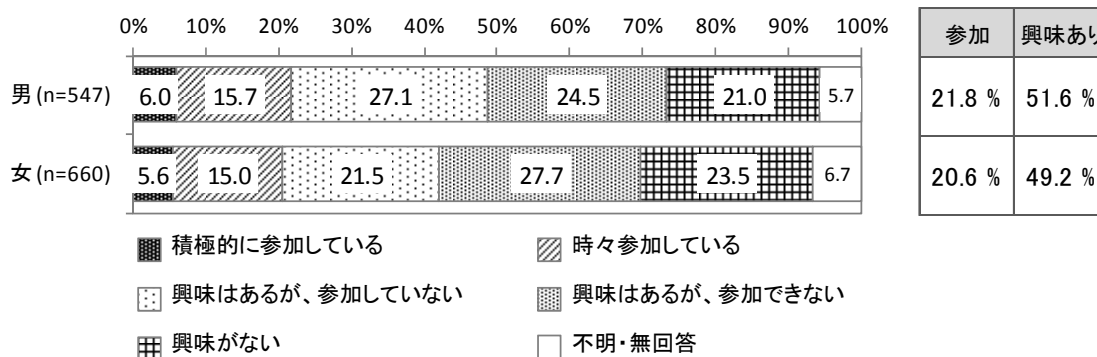


図 93 市民活動への参加状況《性別》

○年代別にみると、60歳代では「興味はあるが、参加していない」、70歳代以上では「興味あるが参加できない」が最も多く、50歳代ではその2項目が同率で多くなっている。一方、40歳代以下では「興味がない」が最も多くなっている。『参加』の割合は、70歳代以上が29.6%で最も高く、以下、60歳代が26.4%、50歳代が17.4%と続いている。

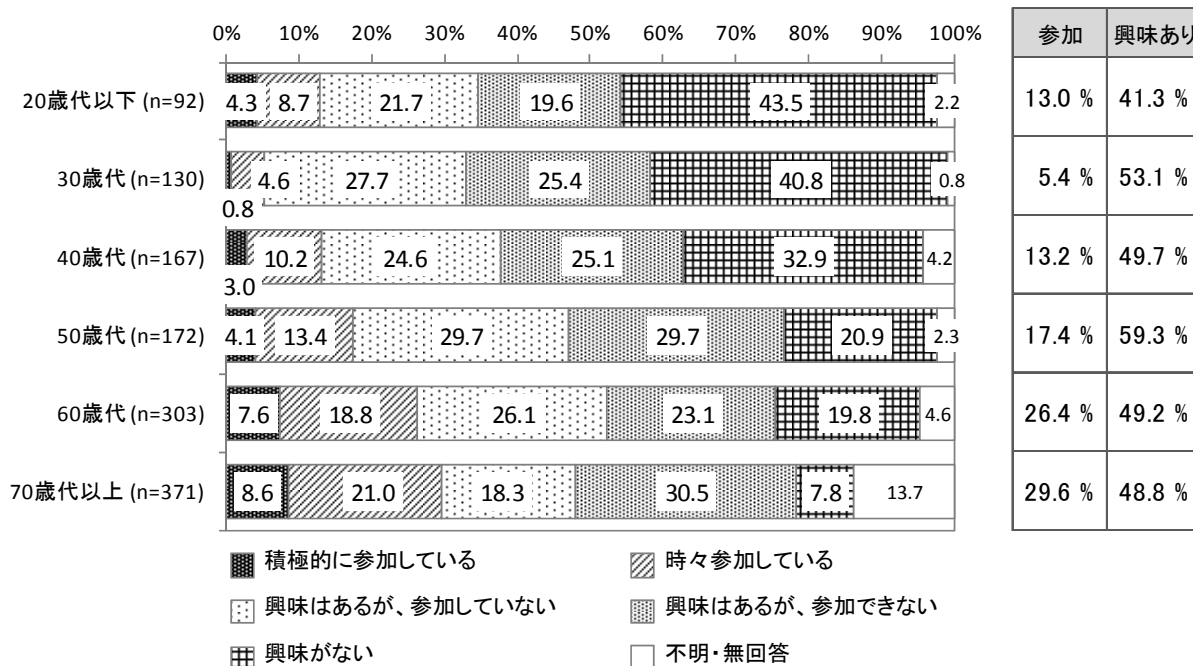


図 94 市民活動への参加状況《年代別》

○居住地域別にみると、甲南地域では「興味はあるが、参加していない」、その他の地域では「興味あるが参加できない」が最も多くなっている。『参加』の割合は、甲賀地域が29.1%で最も高く、以下、土山地域が25.0%、信楽地域が24.2%と続いている。一方、最も低いのは、水口地域で16.6%となっている。

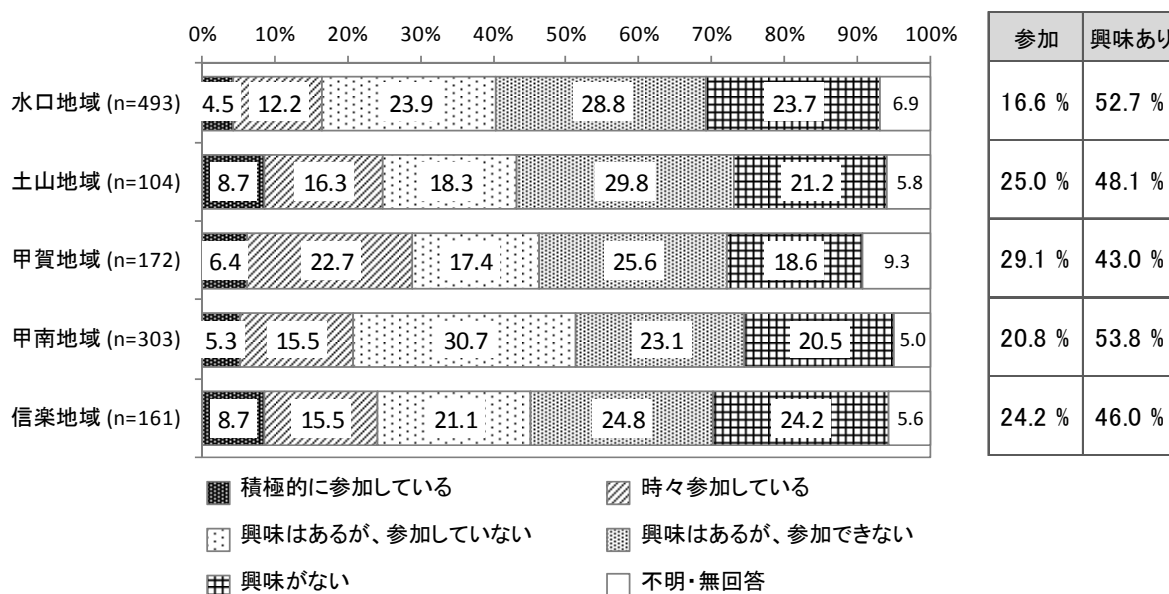


図 95 市民活動への参加状況《居住地域別》

②市民活動の参加内容

付問1 問19で「1・2」のいずれかに回答された方にお聞きします。
 どんな活動に参加していますか。(複数選択回答)

○『参加』している人に対して参加内容を尋ねたところ、「芸術・文化・スポーツ」が34.4%で最も多く、以下、「まちづくり・まちおこし」が23.3%、「保健・医療・福祉」が22.9%、「自然・環境保全」が22.5%、「子ども・青少年育成」が20.2%と続いている。

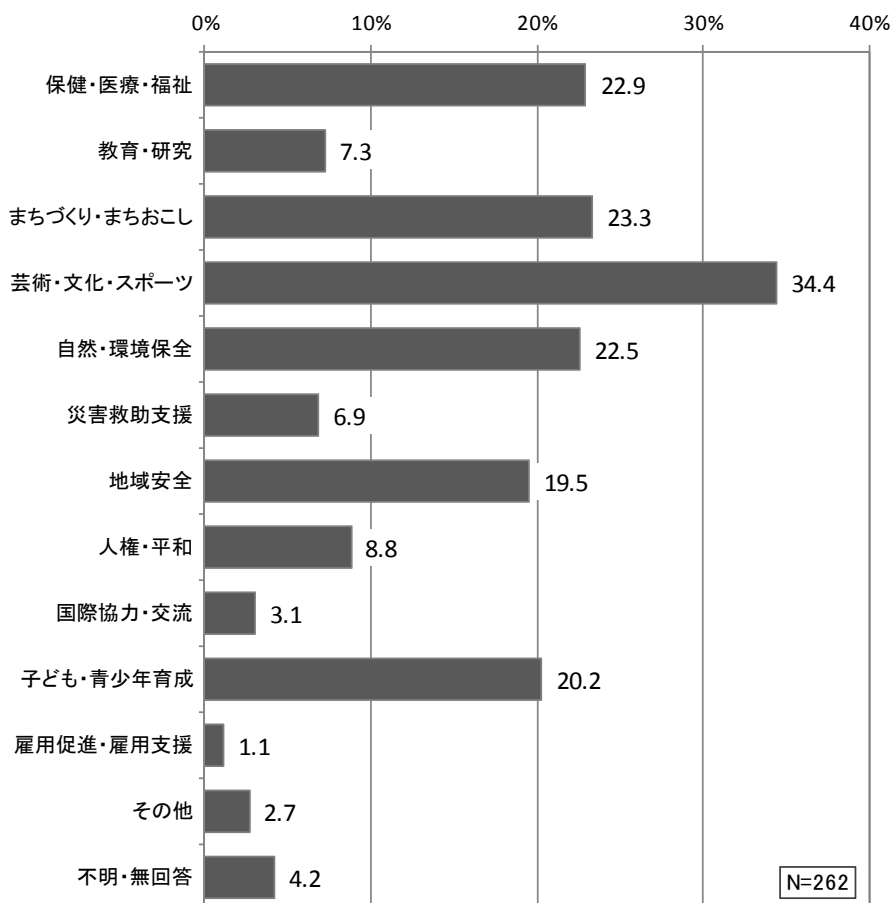


図 96 市民活動の参加内容

○性別にみると、男女ともに「芸術・文化・スポーツ」が最も多く、以下、男性では「自然・環境保全」、「まちづくり・まちおこし」、女性では「保健・医療・福祉」、「子ども・青少年育成」と続いている。

○年代別にみると、40歳代では「子ども・青少年育成」、50歳代では「保健・医療・福祉」、60歳代以上では「芸術・文化・スポーツ」が最も多くなっている。

○居住地域別にみると、信楽地域では「まちづくり・まちおこし」、その他の地域では「芸術・文化・スポーツ」が最も多い。また、土山地域では「まちづくり・まちおこし」についても4割以上と多くなっている。「まちづくり・まちおこし」については、地域による差が大きく、土山地域では42.3%であるのに対し、水口地域では12.2%と30.1ポイントの差がある。

単位：%

※太字は上位3つ(「不明・無回答」を除く)

(複数回答)		保健・福祉・医療・	教育・研究	まちづくり・まちおこし	芸術・文化・スポーツ	自然・環境保全	災害救助支援	地域安全	人権・平和	国際協力・交流	子ども・青少年育成	雇用促進・雇用支援	その他	不明・無回答
全体 (N=262)		22.9	7.3	23.3	34.4	22.5	6.9	19.5	8.8	3.1	20.2	1.1	2.7	4.2
性別	男 (n=119)	13.4	8.4	30.3	37.0	32.8	6.7	26.1	10.1	2.5	21.0	1.7	3.4	5.0
	女 (n=136)	30.1	6.6	16.9	31.6	14.0	7.4	14.0	8.1	3.7	20.6	0.7	2.2	3.7
年代別	20歳代以下 (n=12)	8.3	16.7	16.7	41.7	8.3	16.7	16.7	0.0	0.0	25.0	0.0	8.3	0.0
	30歳代 (n=7)	28.6	14.3	0.0	14.3	0.0	14.3	0.0	0.0	28.6	28.6	0.0	0.0	0.0
	40歳代 (n=22)	13.6	4.5	4.5	31.8	13.6	13.6	18.2	9.1	0.0	68.2	0.0	0.0	4.5
	50歳代 (n=30)	33.3	13.3	26.7	30.0	26.7	10.0	13.3	10.0	3.3	20.0	0.0	0.0	0.0
	60歳代 (n=80)	27.5	5.0	30.0	36.3	22.5	6.3	21.3	11.3	3.8	13.8	1.3	2.5	1.3
	70歳代以上 (n=110)	20.0	6.4	22.7	34.5	26.4	3.6	21.8	8.2	1.8	14.5	1.8	3.6	8.2
居住地別	水口地域 (n=82)	24.4	7.3	12.2	34.1	28.0	9.8	23.2	7.3	3.7	26.8	1.2	1.2	4.9
	土山地域 (n=26)	26.9	7.7	42.3	46.2	23.1	3.8	15.4	3.8	0.0	11.5	3.8	3.8	3.8
	甲賀地域 (n=50)	28.0	6.0	22.0	40.0	14.0	6.0	18.0	10.0	0.0	18.0	0.0	2.0	4.0
	甲南地域 (n=63)	17.5	9.5	22.2	25.4	20.6	6.3	19.0	7.9	4.8	20.6	0.0	4.8	3.2
	信楽地域 (n=39)	20.5	5.1	35.9	30.8	23.1	5.1	17.9	15.4	5.1	15.4	2.6	2.6	5.1

図 97 市民活動の参加内容《性別・年代別・居住地域別》

(4) 市民活動・まちづくり活動の活発化策

問20 あなたは、市民活動、まちづくり活動をさらに活発にするために、何が必要だと思いますか。(複数選択回答)

○市民活動・まちづくり活動の活発化策は、「活動のための情報提供や情報発信の充実」が55.0%で最も多く、以下、「活動のための財政支援」が29.3%、「活動場所を増やす」が22.7%と続いている。

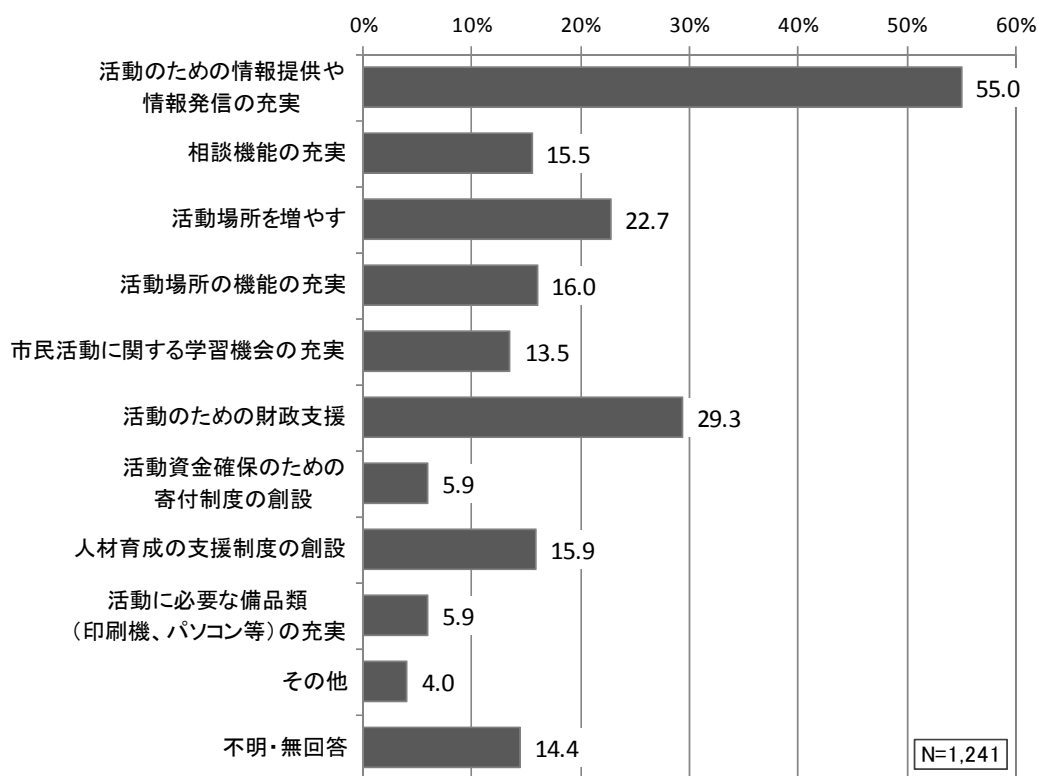


図 98 市民活動・まちづくり活動の活発化策

○性別にみると、男女ともに「活動のための情報提供や情報発信の充実」が最も多く、以下、「活動のための財政支援」、「活動場所を増やす」と続いている。「活動のための財政支援」については、男女による差が大きく、女性(23.8%)よりも男性(36.4%)の方が12.6ポイント高くなっている。

○年代別にみると、すべての年代で「活動のための情報提供や情報発信の充実」が最も多くなっているが、30歳代では68.5%であるのに対し、70歳代以上は44.2%と24.3ポイントの差がある。

○居住地域別にみると、すべての地域で「活動のための情報提供や情報発信の充実」が最も多く、以下、「活動のための財政支援」、「活動場所を増やす」と続いている。「活動のための財政支援」については、地域による差が大きく、土山地域では37.5%であるのに対し、甲南地域では25.4%と12.1ポイントの差がある。

単位：%

※太字は上位3つ(「不明・無回答」を除く)

(複数回答)		活動の 情報 の 充 実	活動の ため の 情 報 の 充 実	相 談 機 能 の 充 実	活 動 場 所 を 増 や す	活 動 場 所 の 機 能 の 充 実	市 民 活 動 に 関 す る 学 習 機 会 の 充 実	活 動 の た め の 財 政 支 援	活 動 の た め の 資 金 確 保 の 創 設	人 材 育 成 の 支 援	活 動 に 必 要 な 機 材 の 充 実 (パソコン等)	そ の 他	不 明 ・ 無 回 答
全 体 (N=1,241)		55.0		15.5	22.7	16.0	13.5	29.3	5.9	15.9	5.9	4.0	14.4
性 別	男 (n=547)	53.7		15.4	23.6	19.2	12.6	36.4	6.8	18.8	8.0	4.8	12.4
	女 (n=660)	56.4		15.5	22.3	13.2	14.4	23.8	5.2	13.2	4.1	3.6	15.8
年 代 別	20歳代以下 (n=92)	55.4		20.7	32.6	23.9	17.4	28.3	6.5	17.4	15.2	5.4	3.3
	30歳代 (n=130)	68.5		16.2	21.5	20.0	14.6	26.9	9.2	16.2	9.2	3.1	9.2
	40歳代 (n=167)	57.5		17.4	28.7	14.4	9.6	33.5	9.0	16.2	4.8	3.6	10.2
	50歳代 (n=172)	59.9		18.6	27.3	12.2	12.8	35.5	7.6	16.9	5.8	5.2	8.1
	60歳代 (n=303)	57.8		13.9	18.2	15.5	15.8	32.0	5.9	18.8	4.6	5.9	12.2
	70歳代以上 (n=371)	44.2		12.9	19.7	15.6	12.7	23.7	2.4	12.7	4.0	2.2	25.6
居 住 地 域 別	水口地域 (n=493)	56.8		16.4	23.1	15.0	14.2	28.0	7.3	18.1	5.9	2.8	13.2
	土山地域 (n=104)	51.0		14.4	19.2	12.5	10.6	37.5	7.7	18.3	7.7	7.7	18.3
	甲賀地域 (n=172)	52.9		12.2	26.7	15.7	14.5	30.2	2.3	10.5	5.2	3.5	16.3
	甲南地域 (n=303)	56.8		16.5	23.8	19.5	13.5	25.4	5.3	16.2	6.6	4.0	13.5
	信楽地域 (n=161)	50.3		14.3	17.4	14.3	13.0	34.8	5.6	13.7	4.3	6.2	15.5

図 99 市民活動・まちづくり活動の活発化策《性別・年代別・居住地域別》