

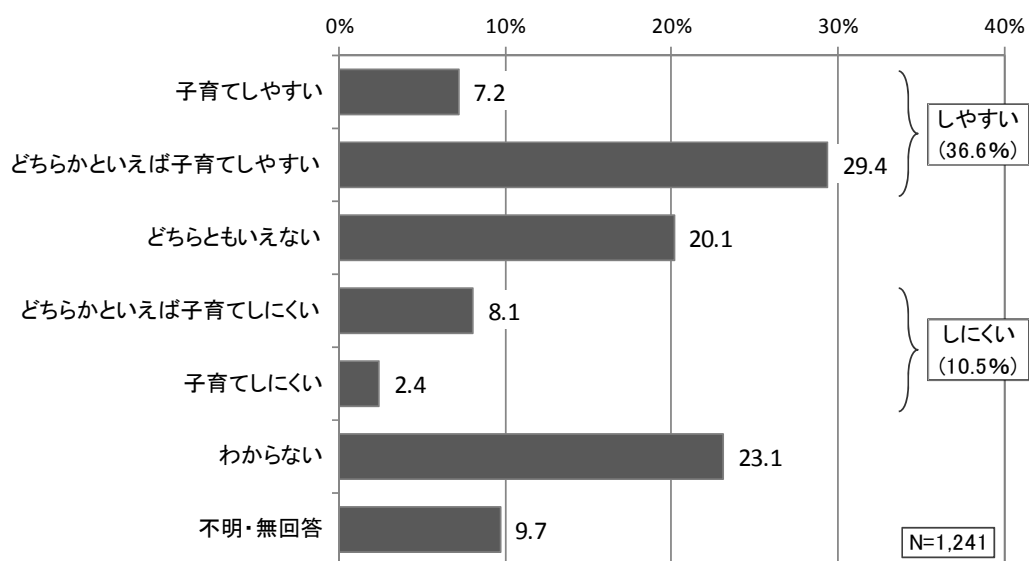
4. 子育てのしやすさ

(1) 子育てのしやすさ

①子育てのしやすさ

問 2 1 甲賀市は子育てしやすいと思いますか。(○は1つだけ)

○子育てのしやすさは、「どちらかといえば子育てしやすい」が29.4%で最も多く、「子育てしやすい」(7.2%) と合わせると、『しやすい』が36.6%となっている。



○性別に『しやすい』の割合をみると、男性（35.6%）よりも女性（38.3%）の方が2.7ポイント高くなっている。

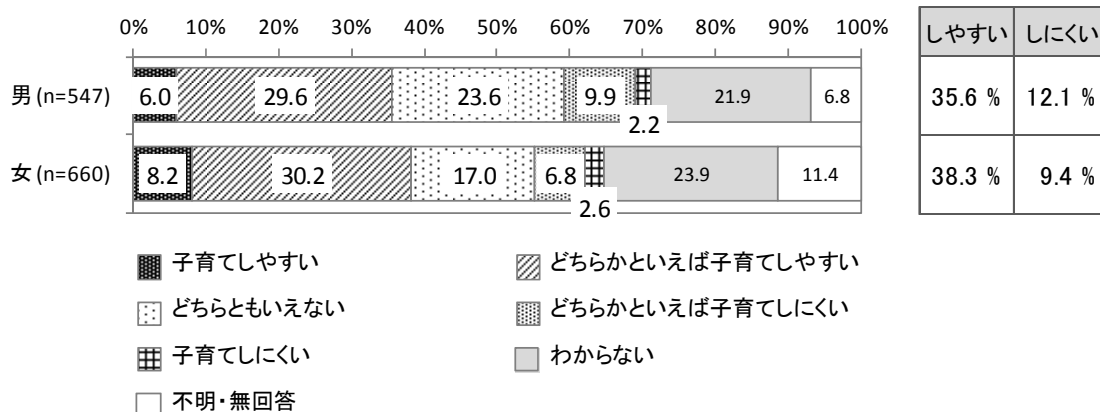


図 101 子育てのしやすさ《性別》

○年代別に『しやすい』の割合をみると、40歳代が44.3%で最も高く、以下、50歳代が41.3%、30歳代が37.7%と続いている。また、20歳代では「わからない」が40.2%を占めている。一方、『しにくい』の割合は、30歳代が22.3%で最も高くなっている。

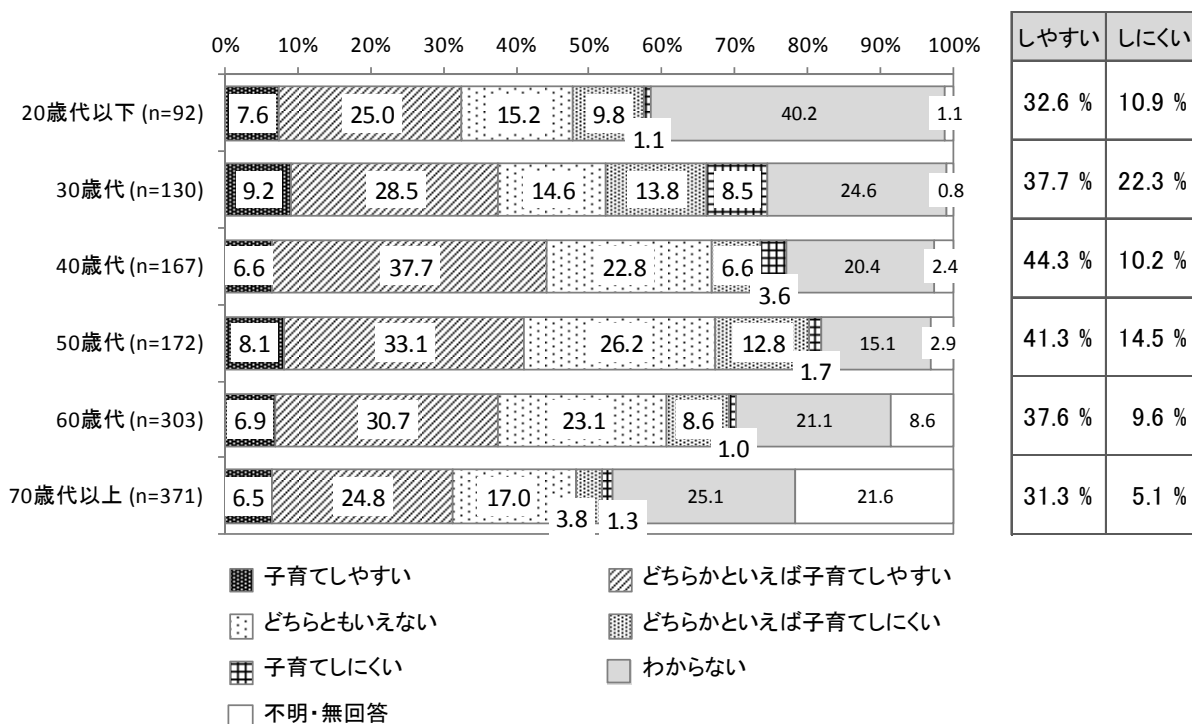


図 102 子育てのしやすさ《年代別》

○居住地域別に『しやすい』の割合をみると、甲賀地域が40.7%で最も高く、以下、甲南地域が40.3%、水口地域が37.5%と続いている。一方、『しにくい』の割合は、土山地域が17.3%で最も高く、甲賀地域（6.4%）と水口地域（8.7%）では1割未満と低くなっている。

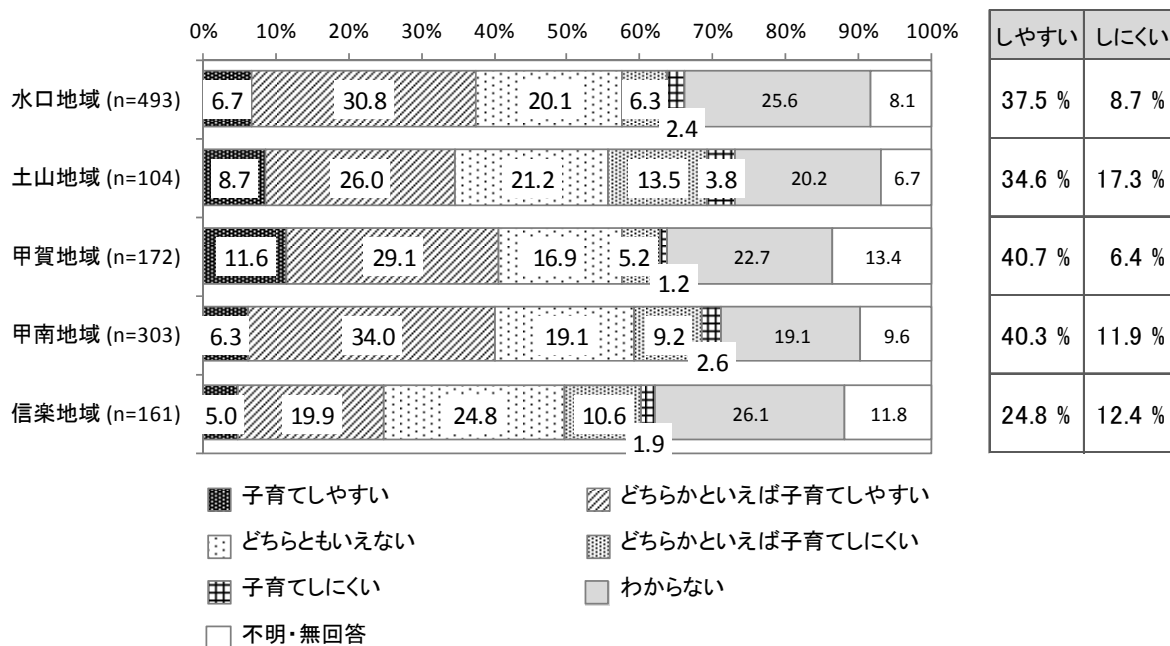


図 103 子育てのしやすさ《居住地域別》

○世帯構成別に『しやすい』の割合をみると、三世帯世帯が46.0%で最も高く、次いで、二世帯世帯が38.6%となっている。また、同居の子・孫の状況別にみると、2歳以下が54.8%で最も高く、以下、3歳～小学校入学前が50.5%、中学生が50.0%と続いている。一方、『しにくい』の割合は、2歳以下、3歳～小学校入学前、小学校では約2割を占めている。

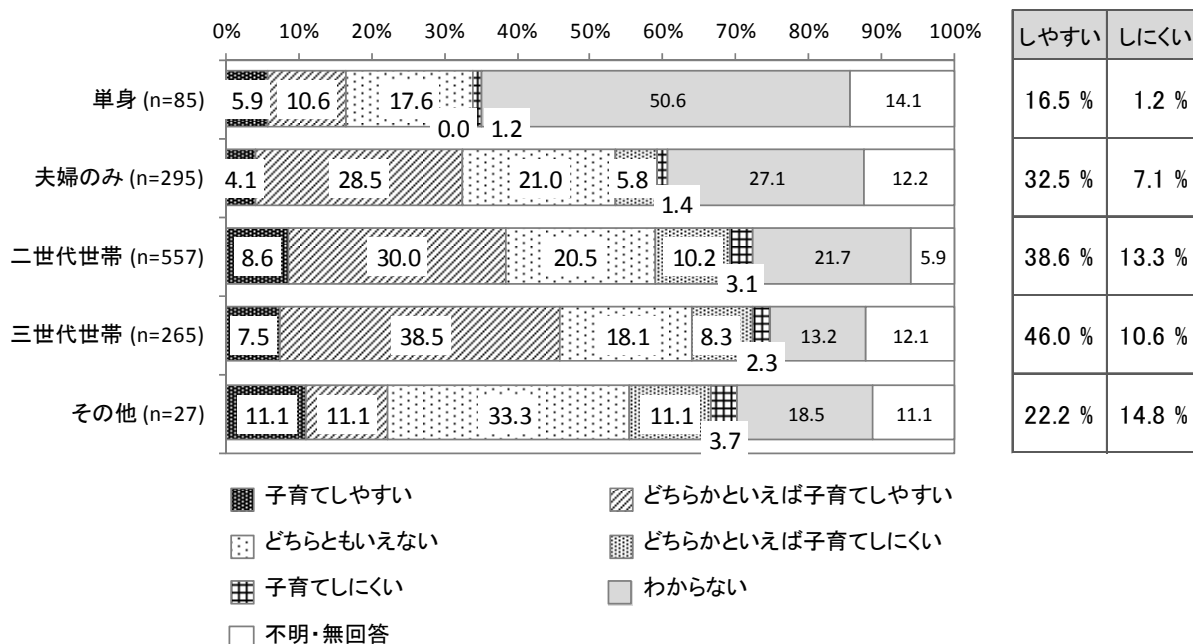


図 104 子育てのしやすさ《世帯構成別》

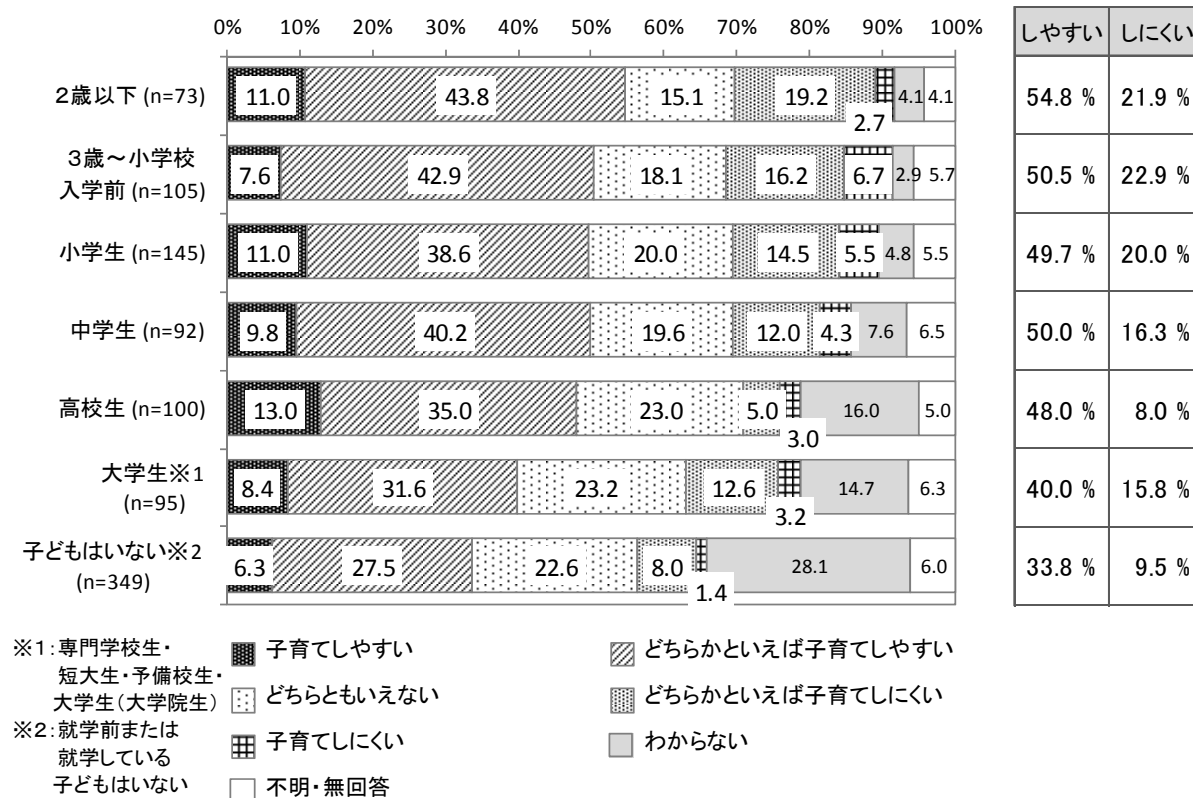


図 105 子育てのしやすさ《同居の子・孫の状況別》

○甲賀市への定住意向（問9）別に『しやすい』の割合をみると、住みつづけたいと思わないと回答した人（22.4%）よりも住みつづけたいと回答した人（42.8%）の方が20.5ポイント高くなっている。

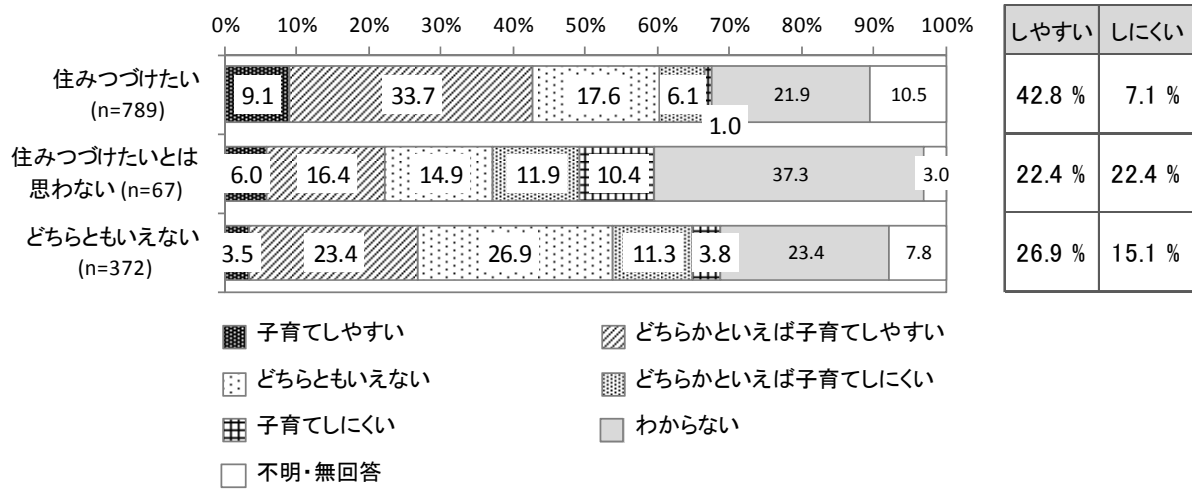


図 106 子育てのしやすさ《定住意向別》

②どうなれば子育てしやすいと感じるか

付問1 問21で「4・5」のいずれかに回答された方にお聞きします。
では、どうなれば子育てしやすいと感じられますか。(複数選択回答)

○子育てが『しにくい』と思う人に対してどうなれば子育てしやすいと感じるかを尋ねたところ、「安心して利用できる公園・道路交通環境・公共施設（図書館・体育館等）・住環境の整備」が45.4%で最も多く、以下、「子育て世帯の税の軽減」が44.6%、「延長・休日・夜間保育・一時預かり保育の充実」が43.8%、「医療費助成制度の充実」が40.0%と続いている。

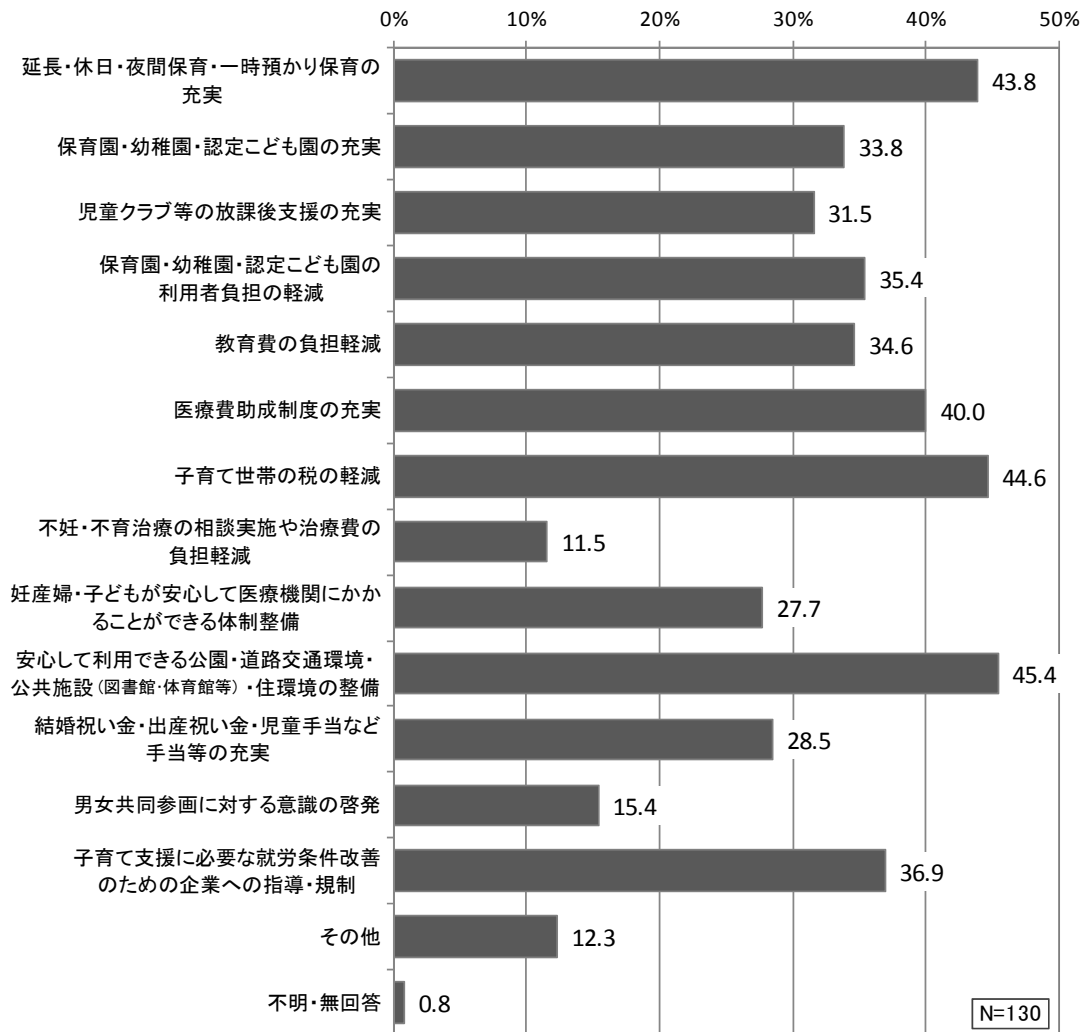


図 107 どうなれば子育てしやすいと感じるか

- 性別にみると、男性では「延長・休日・夜間保育・一時預かり保育の充実」が47.0%で最も多く、以下、「子育て世帯の税の軽減」が39.4%、「子育て支援に必要な就労条件改善のための企業への指導・規制」が34.8%と続いている。一方、女性では「安心して利用できる公園・道路交通環境・公共施設（図書館・体育館等）・住環境の整備」が58.1%で最も多く、以下、「医療費助成制度の充実」と「子育て世帯の税の軽減」が同率48.4%で続いている。「安心して利用できる公園・道路交通環境・公共施設（図書館・体育館等）・住環境の整備」は、男性（31.8%）よりも女性（58.1%）の方が26.2ポイント高く、また「児童クラブ等の放課後支援の充実」は、男性（19.7%）よりも女性（43.5%）の方が23.9ポイント高くなっている。
- 年代別にみると、50歳代では「延長・休日・夜間保育・一時預かり保育の充実」、60歳代では「子育て世帯の税の軽減」が最も多く、30歳代ではその2項目が同率で多くなっている。
- 居住地域別にみると、水口地域では「延長・休日・夜間保育・一時預かり保育の充実」、甲南地域では「子育て世帯の税の軽減」が最も多く、信楽地域では「医療費助成制度の充実」と「安心して利用できる公園・道路交通環境・公共施設（図書館・体育館等）・住環境の整備」が同率で多くなっている。
- 世帯構成別にみると、二世帯世帯では「延長・休日・夜間保育・一時預かり保育の充実」、三世帯世帯では「子育て世帯の税の軽減」、夫婦のみでは「安心して利用できる公園・道路交通環境・公共施設（図書館・体育館等）・住環境の整備」が最も多くなっている。

単位:%

※太字は上位3つ(「不明・無回答」を除く)

(複数回答)	か間延り保育・休日・夜	園・認定こども園の充実	児童クラブ等の充実	園・認定こども園の利用者負担の軽減	教育費の負担軽減	医療費助成制度の充実	子育て世帯の税減	療費の負担軽減	不妊・不育治療費の負担軽減	妊婦・子どもが安心して医療を受けられる体制整備	妊婦・子どもが安心して医療を受けられる体制整備	交通・環境・道路の整備	安心して利用できる公園・道路	手当・児童手当等	結婚祝い金・出産祝い金	男女共同参画の啓発	への善い指の要するのな育たすのたあ改	その他	不明・無回答
全体 (N=130)	43.8	33.8	31.5	35.4	34.6	40.0	44.6	11.5	27.7	45.4	28.5	15.4	36.9	12.3	0.8				
性別																			
男 (n=66)	47.0	30.3	19.7	27.3	30.3	30.3	39.4	4.5	19.7	31.8	22.7	16.7	34.8	10.6	0.0				
女 (n=62)	41.9	38.7	43.5	43.5	38.7	48.4	48.4	19.4	35.5	58.1	32.3	12.9	40.3	11.3	1.6				
年代別																			
20歳代以下 (n=10)	60.0	30.0	20.0	50.0	20.0	30.0	50.0	30.0	70.0	60.0	40.0	40.0	30.0	10.0	0.0				
30歳代 (n=29)	58.6	48.3	48.3	55.2	24.1	37.9	58.6	13.8	17.2	44.8	44.8	0.0	31.0	17.2	0.0				
40歳代 (n=17)	35.3	23.5	35.3	23.5	47.1	29.4	52.9	5.9	23.5	47.1	23.5	5.9	17.6	35.3	0.0				
50歳代 (n=25)	60.0	36.0	32.0	20.0	44.0	56.0	28.0	16.0	28.0	44.0	24.0	24.0	56.0	8.0	0.0				
60歳代 (n=29)	27.6	34.5	24.1	31.0	37.9	37.9	48.3	10.3	31.0	44.8	20.7	20.7	44.8	3.4	3.4				
70歳代以上 (n=19)	26.3	21.1	21.1	36.8	31.6	36.8	26.3	0.0	21.1	36.8	15.8	15.8	31.6	0.0	0.0				
居住地別																			
水口地域 (n=43)	48.8	44.2	39.5	46.5	25.6	41.9	44.2	14.0	25.6	41.9	25.6	14.0	37.2	14.0	2.3				
土山地域 (n=18)	38.9	33.3	27.8	33.3	50.0	27.8	50.0	5.6	38.9	38.9	27.8	27.8	50.0	0.0	0.0				
甲賀地域 (n=11)	72.7	27.3	27.3	18.2	27.3	45.5	18.2	0.0	54.5	63.6	27.3	9.1	54.5	0.0	0.0				
甲南地域 (n=36)	41.7	27.8	38.9	36.1	36.1	36.1	52.8	19.4	25.0	41.7	27.8	13.9	27.8	19.4	0.0				
信楽地域 (n=20)	30.0	30.0	10.0	25.0	45.0	50.0	40.0	5.0	15.0	50.0	35.0	15.0	30.0	10.0	0.0				
世帯構成別※																			
夫婦のみ (n=21)	38.1	23.8	19.0	33.3	38.1	19.0	38.1	19.0	38.1	47.6	14.3	14.3	38.1	0.0	0.0				
二世帯世帯 (n=74)	52.7	39.2	39.2	37.8	33.8	47.3	47.3	10.8	20.3	44.6	31.1	16.2	33.8	17.6	1.4				
三世帯世帯 (n=28)	28.6	28.6	21.4	32.1	39.3	35.7	42.9	7.1	32.1	39.3	25.0	10.7	39.3	7.1	0.0				

※世帯構成別の「単身」、「その他」は件数が少ないため非表示

図 108 どうなれば子育てしやすいと感じるか《性別・年代別・居住地域別・世帯構成別》