

7. 災害対策について

(1) 災害への備え【新規設問】

①非常用持出袋・家庭内備蓄の用意

問3 1 災害に備えた、非常用持出袋や家庭内備蓄の用意はしていますか。(○は1つだけ)

○災害に備えた、非常用持出袋や家庭内備蓄の用意について、「必要性はわかっているが、どちらも用意していない」が52.8%で最も多くなっている。次いで、「家庭内備蓄のみ用意している」が20.2%、「非常用持出袋のみ用意している」が13.6%、「非常用持出袋も家庭内備蓄も用意している」が9.3%であり、「必要でない」は0.6%となっている。

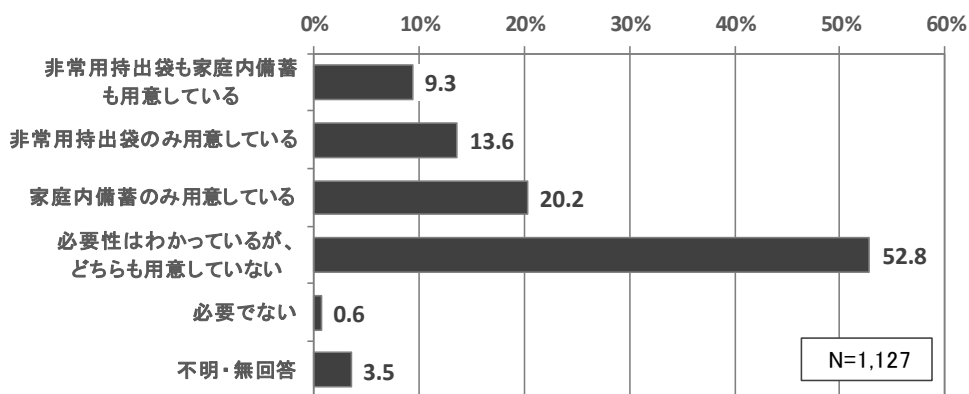


図 143 非常用持出袋・家庭内備蓄の用意

○性別にみると、「必要性はわかっているが、どちらも用意していない」と回答した割合が、女性 (50.8%) より男性 (55.2%) の方が4.4ポイント高くなっている。

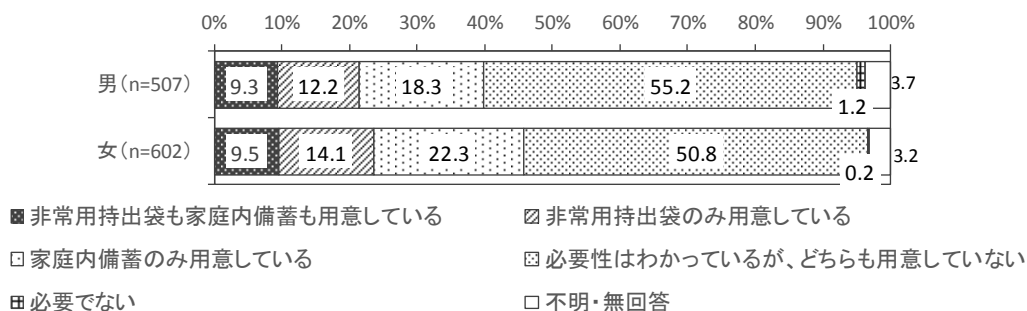


図 144 非常用持出袋・家庭内備蓄の用意《性別》

○年代別にみると、「必要性はわかっているが、どちらも用意していない」と回答した割合は50歳代が63.6%で最も高く、以下、40歳代が54.1%、20歳代が53.3%と続いている。一方、30歳代と70歳以上では、いずれかの用意をしている割合の合計が5割弱と比較的高くなっている。

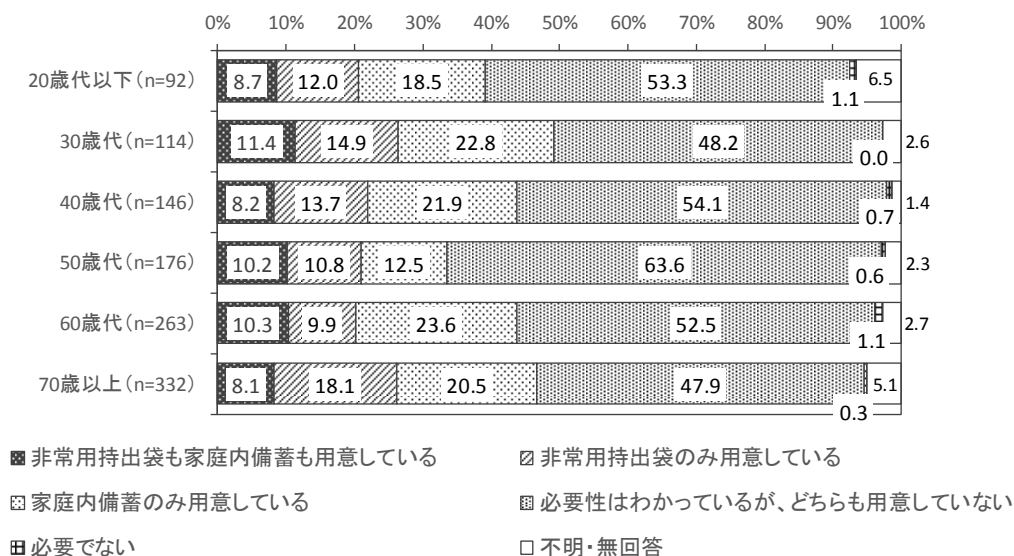


図 145 非常用持出袋・家庭内備蓄の用意《年代別》

○居住地域別にみると、すべての地域で「必要性はわかっているが、どちらも用意していない」と回答した割合が5割を超えて最も多くなっており、地域で大きな差はみられない。

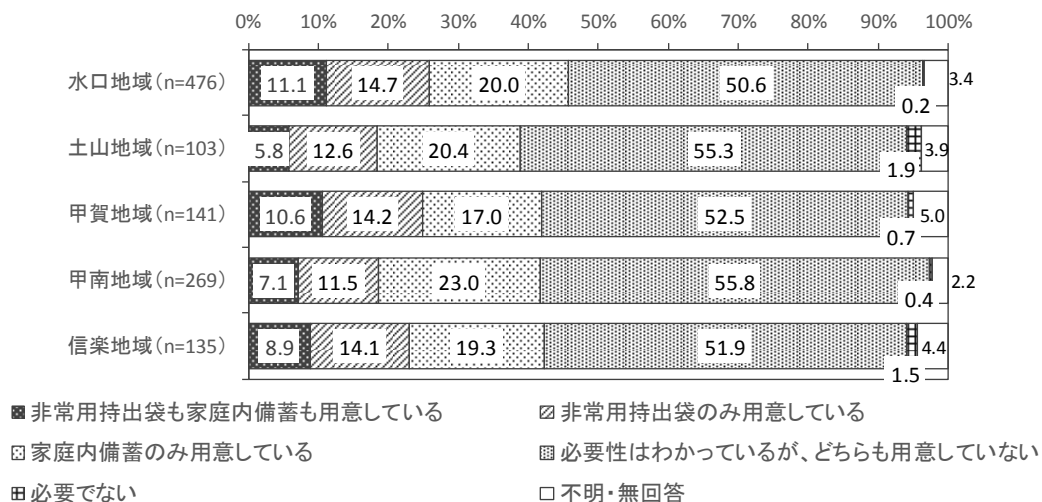


図 146 非常用持出袋・家庭内備蓄の用意《居住地域別》

②家具転倒防止対策について【新規設問】

問32 あなたのお宅では、家具転倒防止対策をしていますか。(○は1つだけ)

○家具転倒防止対策については、「必要性はわかっているが、対策はしていない」が60.5%で最も多く、次いで、「一部の部屋(特に寝室)のみ対策をしている」が26.9%、「必要な部屋にはすべて対策をしている」が7.0%となっている。「必要でない」は1.9%となっている。

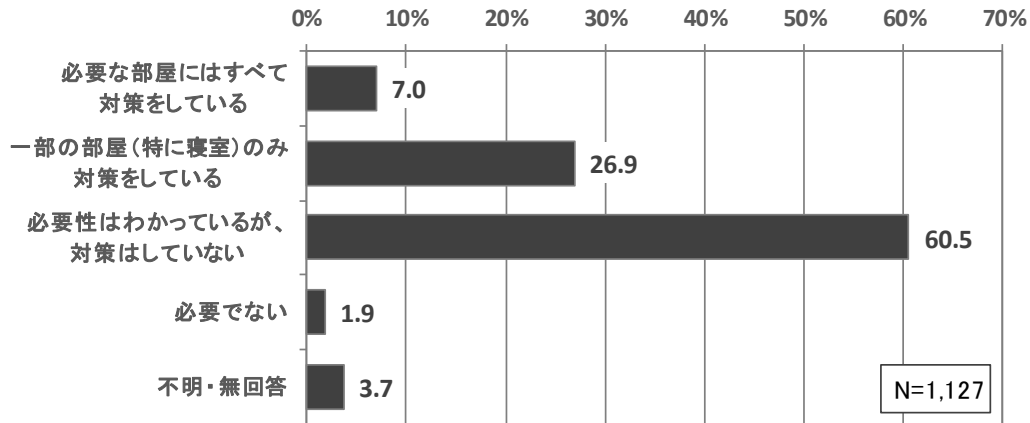
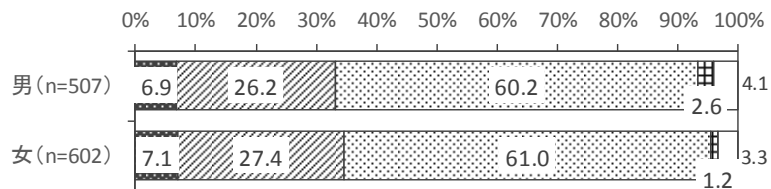


図 147 家具転倒防止対策

○性別にみると、男女ともに「必要性はわかっているが、対策はしていない」が最も多く、性別で大きな差はみられない。



■ 必要でない
 □ 不明・無回答
 ▨ 一部の部屋(特に寝室)のみ対策をしている
 ▩ 必要性はわかっているが、対策はしていない
 ▩ 必要な部屋にはすべて対策をしている

図 148 家具転倒防止対策《性別》

○年代別にみると、20歳代以下で「必要性はわかっているが、対策はしていない」が70.7%と7割を超え、他の年代と比較して高くなっている。

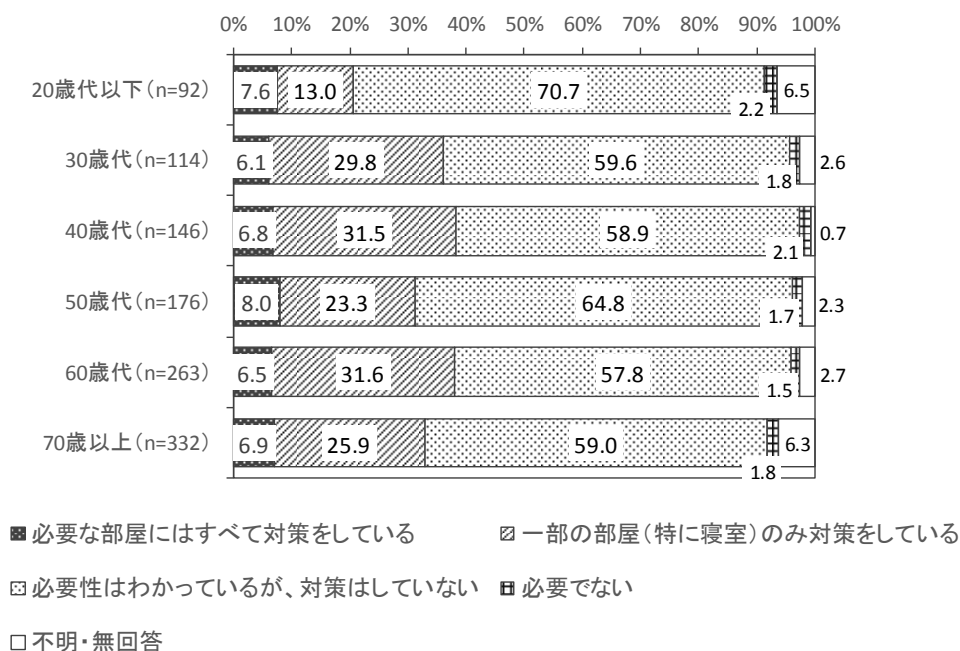


図 149 家具転倒防止対策《年代別》

○居住地域別に家具転倒防止対策についてみると、すべての地域で「必要性はわかっているが、対策はしていない」が最も多くなっているが、水口地域では「必要な部屋にはすべて対策をしている」(8.0%)と「一部の部屋(特に寝室)のみ対策をしている」(30.5%)の合計が4割弱と比較的高くなっている。

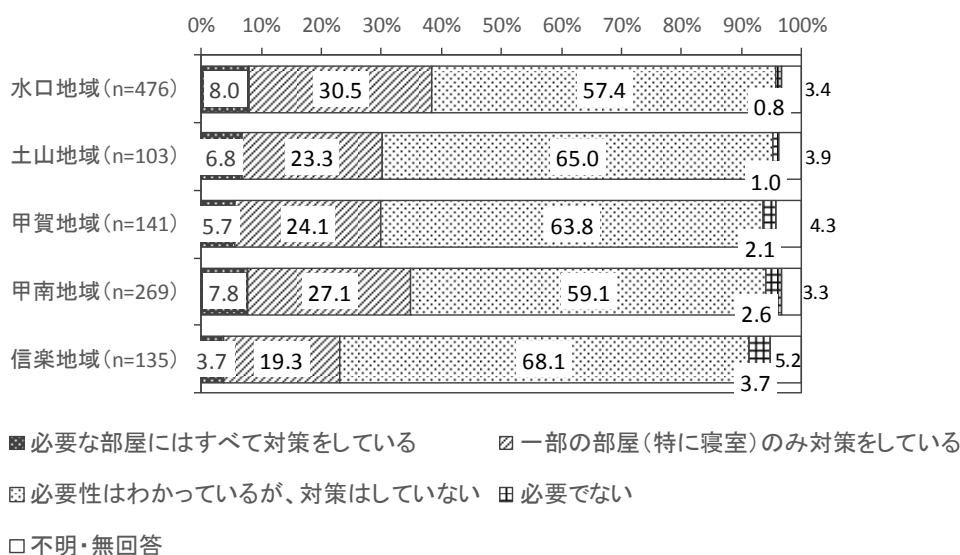


図 150 家具転倒防止対策《居住地域別》

○世帯構成別に家具転倒防止対策についてみると、単身世帯では対策をしている割合が比較的
 的的低く、夫婦のみでは対策をしている割合が比較的高くなっている。

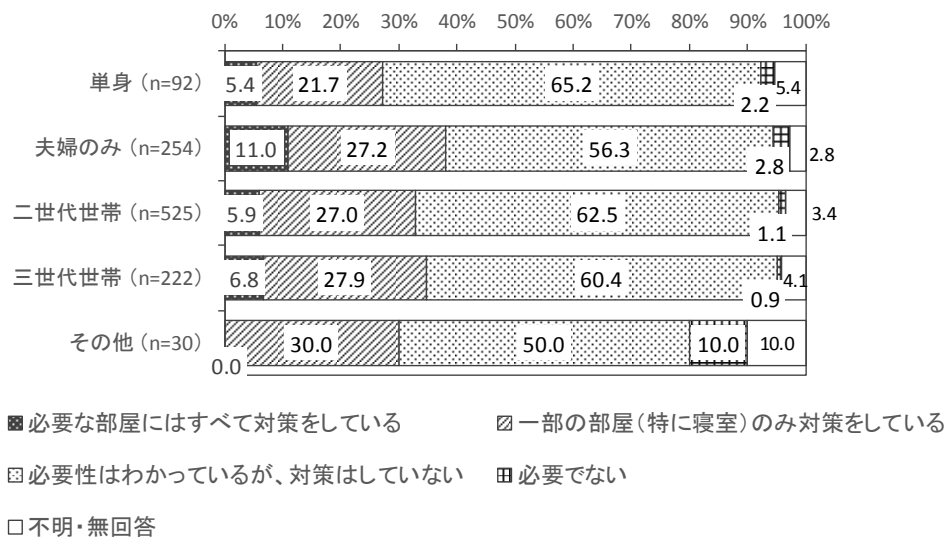


図 151 家具転倒防止対策《世帯構成別》