

Ⅱ. 回答者の属性

①性別

問1 あなたの性別を教えてください。(○は1つだけ)

○性別は、「女」が53.4%、「男」が45.0%となっている。

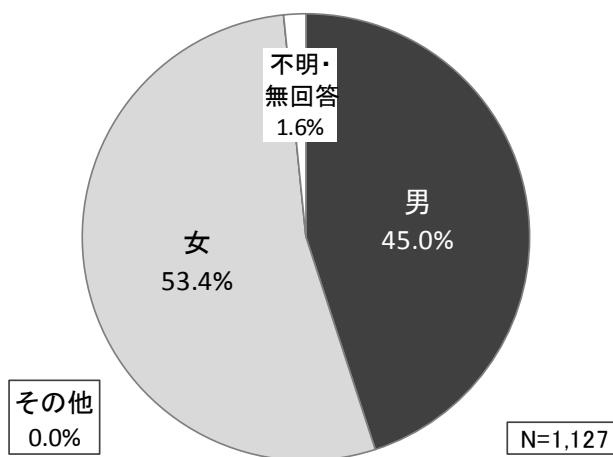


図1 性別

②年齢

問2 あなたの年齢は、7月1日現在でおいくつですか。(○は1つだけ)

○年齢は、「70歳以上」が29.5%で最も多く、以下、「60歳代」が23.3%、「50歳代」が15.6%、「40歳代」が13.0%と続いている。

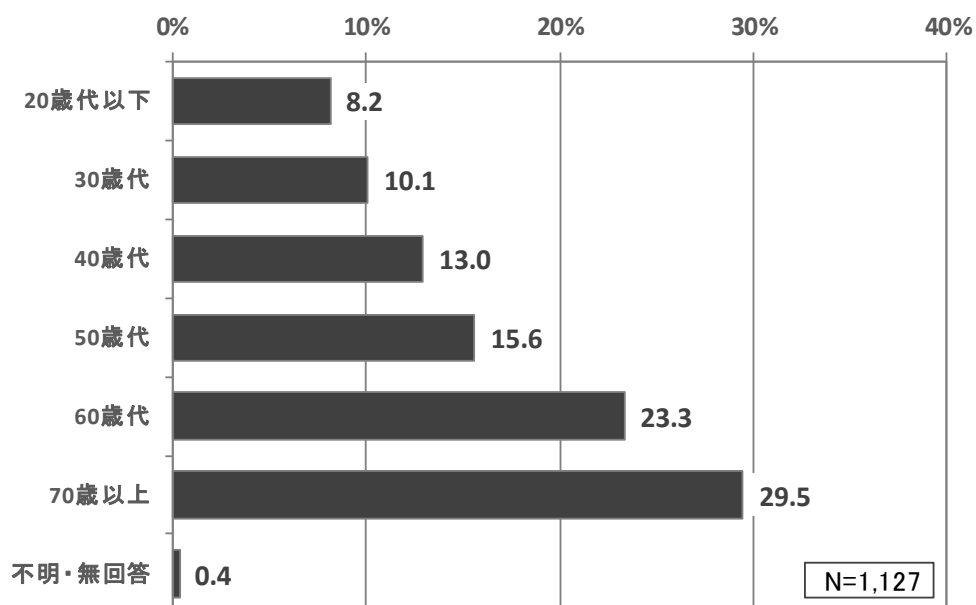


図2 年齢

③居住地域

問3 あなたのお住まいの地域はどちらですか。(○は1つだけ)

○居住地域は、「水口地域」が42.2%で最も多く、以下、「甲南地域」が23.9%、「甲賀地域」が12.5%と続いている。

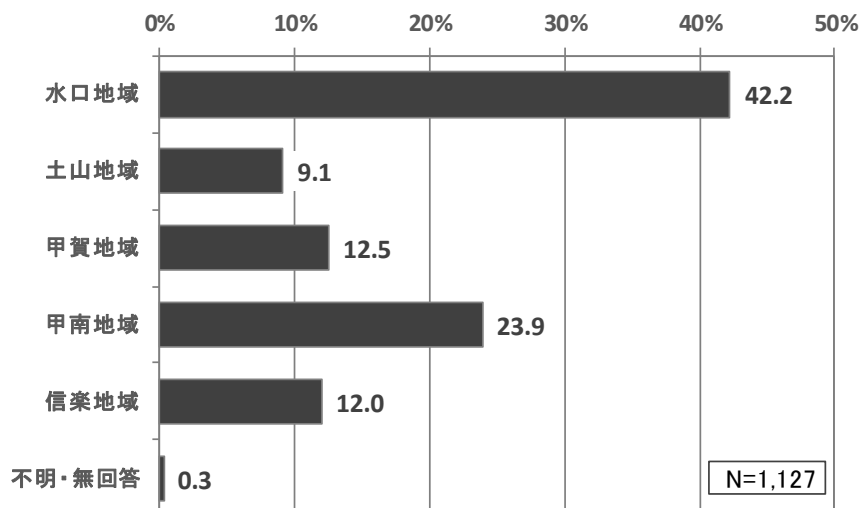


図3 居住地域

④甲賀市の居住歴

問4 あなたは、いつから甲賀市にお住まいですか。(○は1つだけ)

付問1 問4で「2」または「3」と回答された方におたずねします。
甲賀市に転入後、何年ぐらいになりますか。(○は1つだけ)

○甲賀市の居住歴は、「市外で生まれて甲賀市に転入した」が44.7%で最も多く、次いで、「生まれてからずっと甲賀市に住んでいる」が42.6%となっている。

○転入してきた人の甲賀市転入後の年数は、「10年以上」が82.2%で最も多く、次いで、「3年～10年未満」が10.9%となっている。

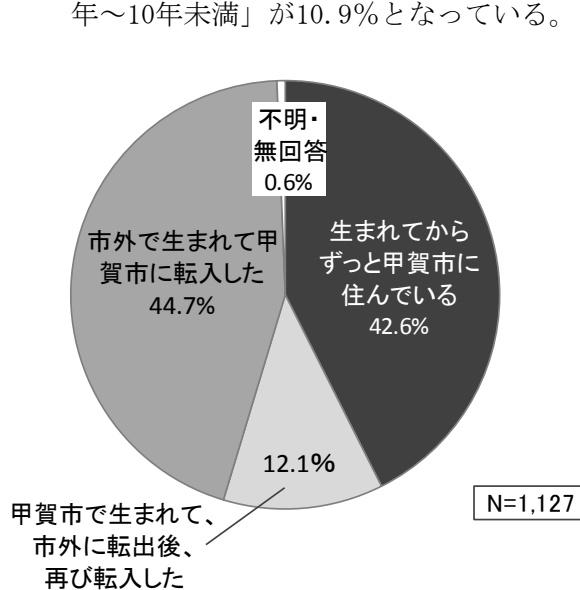


図4 甲賀市の居住歴

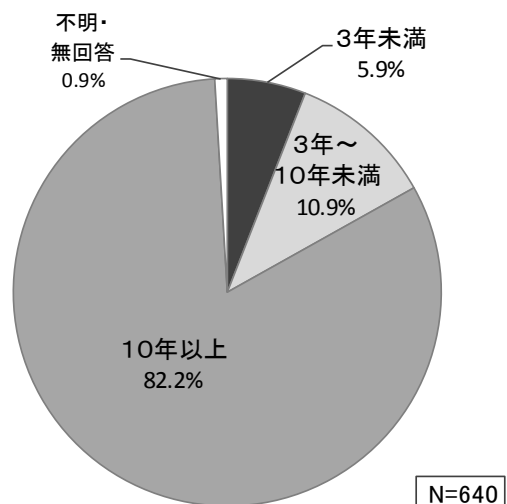


図5 甲賀市転入後の年数

⑤世帯（同居）構成

問5 あなたの世帯（同居）の構成はどれですか。（○は1つだけ）

付問1 問5で「3・4・5」のいずれかに回答された方におたずねします。
 就学前または就学しているお子様・お孫様（同居）はおられますか。（複数選択回答）
 ※別居されているお子様・お孫様は含みません

- 世帯（同居）構成は、「二世帯世帯」が46.6%で最も多く、以下、「夫婦のみ」が22.5%、「三世帯世帯」が19.7%と続いている。
- 就学前または就学している子ども・孫（同居）は、「小学生」が18.9%で最も多く、以下、「専門学校生・短大生・予備校生・大学生（大学院生）」が11.5%、「中学生」が11.1%と続いている。また、「就学前または就学している子どもはいない」は、42.5%となっている。

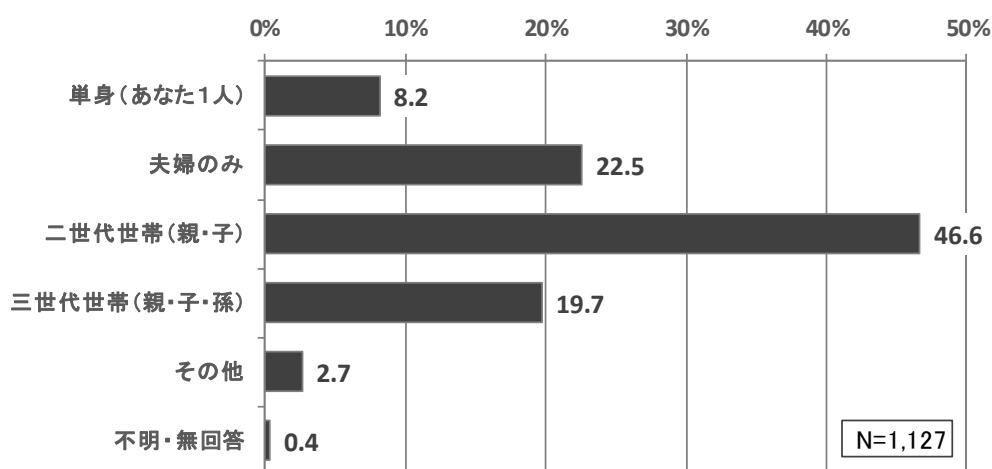


図6 世帯（同居）構成

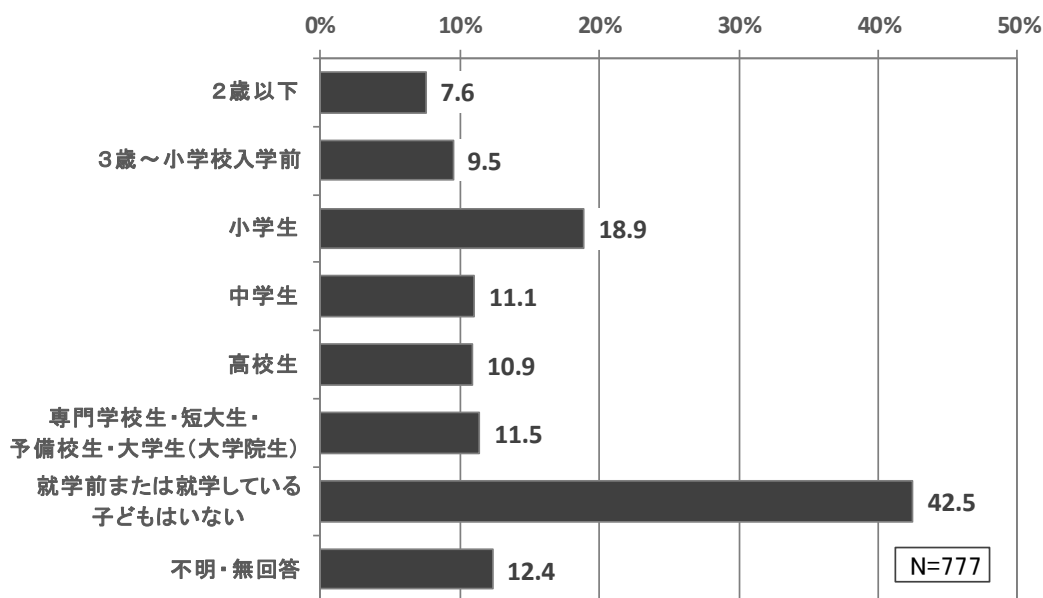


図7 就学前または就学している子ども・孫（同居）

⑥職業

問6 あなたの職業は何ですか。(〇は1つだけ)

付問1 問6で「1～5」のいずれかに回答された方におたずねします。
あなたの主な勤務地(通学地)はどちらですか。(〇は1つだけ)

○職業は、「無職・その他」が30.3%で最も多く、以下、「会社員」が25.1%、「パート・アルバイト」が16.2%、「専業主婦・主夫」が14.6%と続いている。

○通勤地(通学地)は、「甲賀市内」が58.7%で最も多く、次いで、「甲賀市以外の滋賀県内の市町」が23.6%となっており、「自宅」(7.0%)と合わせると滋賀県内が89.3%を占めている。

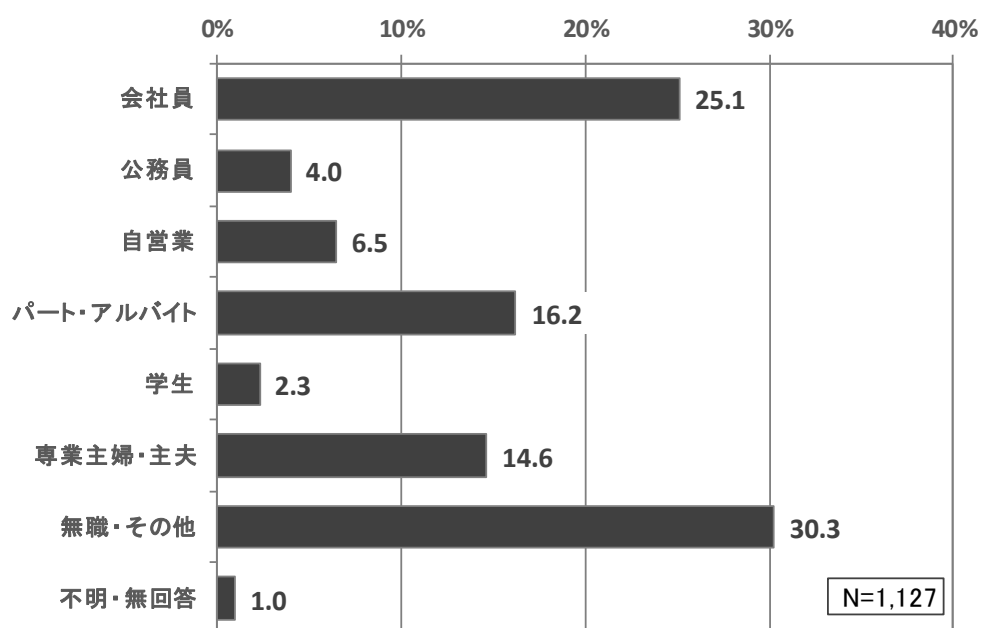


図8 職業

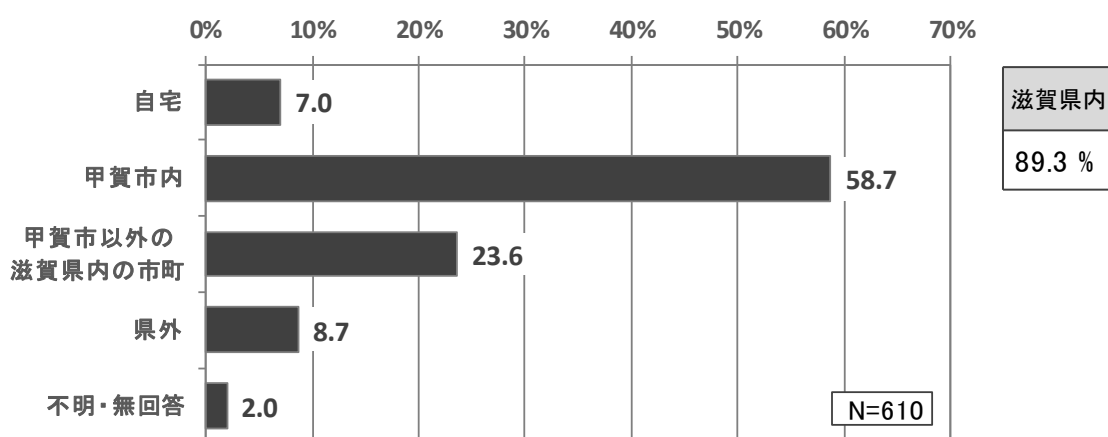


図9 通勤地(通学地)