

4. 市民自治について

(1) 自治振興会の活動への参加状況

問20 あなたは、自治振興会の活動に参加されていますか。(○は1つだけ)

※『参加』:「積極的に参加している」と「なるべく参加している」の合計

○自治振興会の活動への参加状況は、「なるべく参加している」が39.1%で最も多くなっているが、前回(41.3%)と比較すると低くなっている。「積極的に参加している」(7.1%)と合わせた『参加』の割合は46.2%で、こちらも前回(47.9%)よりもわずかに低い。

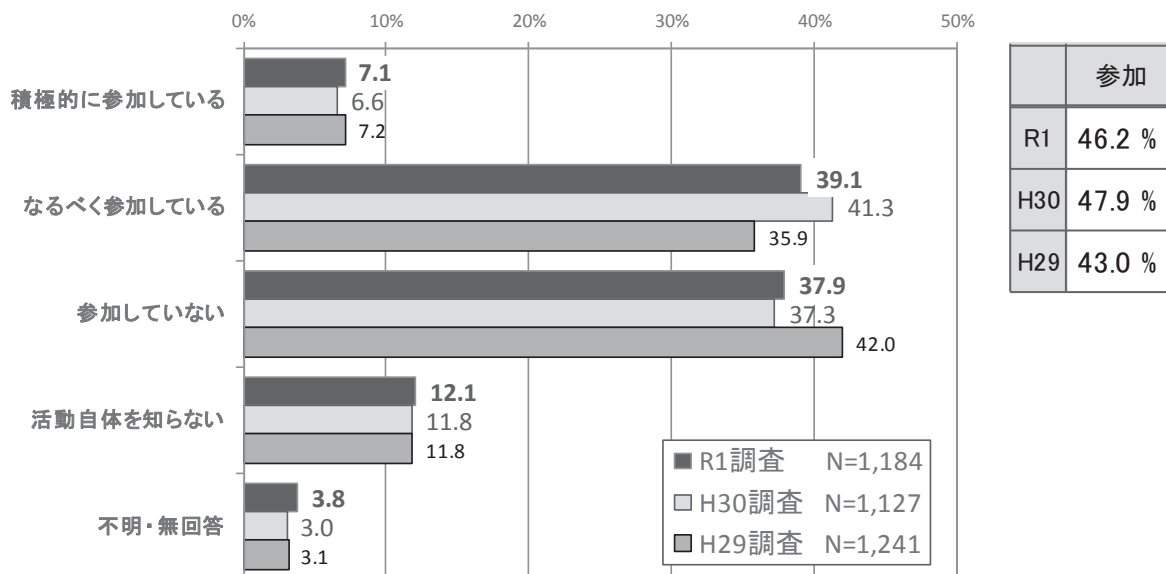


図 83 自治振興会への参加状況

○性別に『参加』の割合をみると、女性(41.0%)よりも男性(53.2%)の方が12.2ポイント高くなっている。

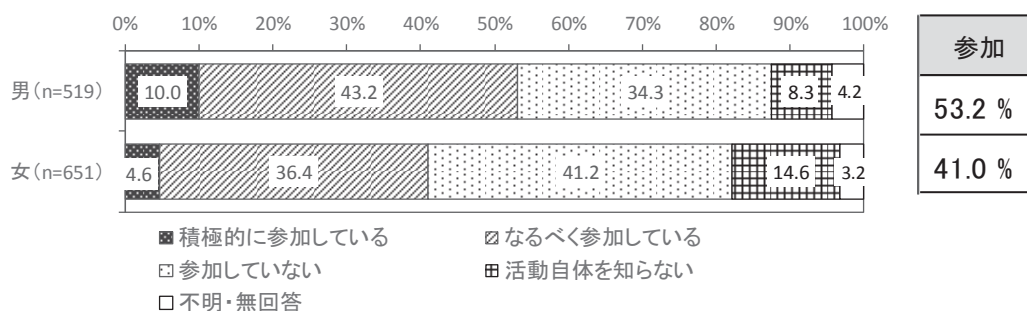


図 84 自治振興会の活動への参加状況《性別》

○年代別にみると、概ね年代が高いほど『参加』の割合が高いが、40歳代（36.9%）より30歳代（45.7%）の方が高くなっている。また、20歳代以下では「活動自体を知らない」が40.2%と高い。

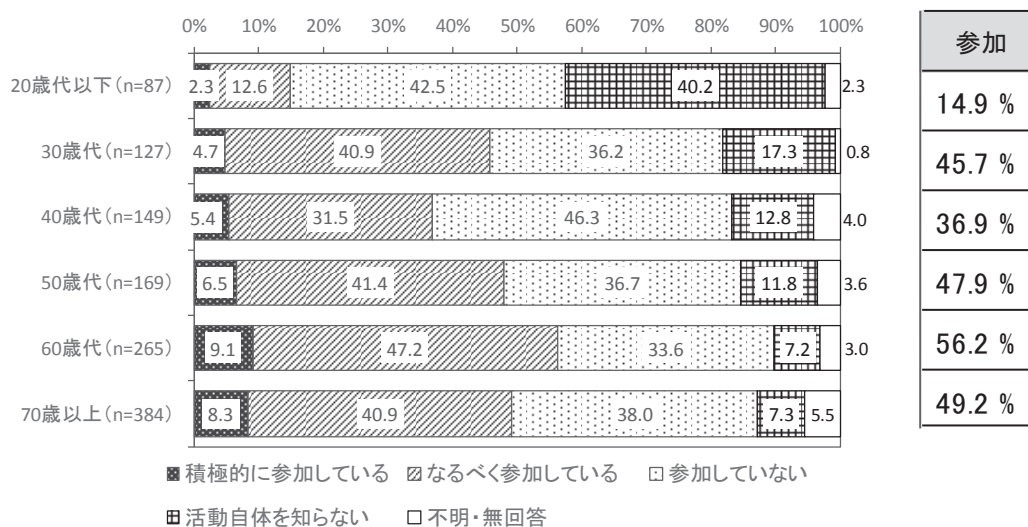


図 85 自治振興会の活動への参加状況《年代別》

○居住地域別にみると、すべての地域で『参加』の割合が「参加していない」と回答した割合を上回っており、その割合が最も高いのは土山地域で52.3%、次いで信楽地域が48.7%、甲賀地域が47.8%と続いている。

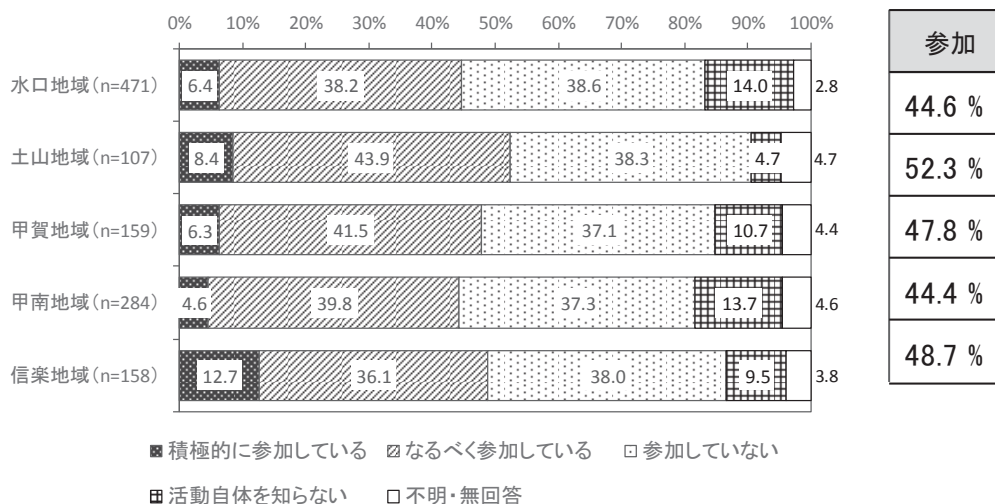


図 86 自治振興会の活動への参加状況《居住地域別》

○甲賀市の居住歴別にみると、居住歴が長いほど『参加』の割合が高くなっている。

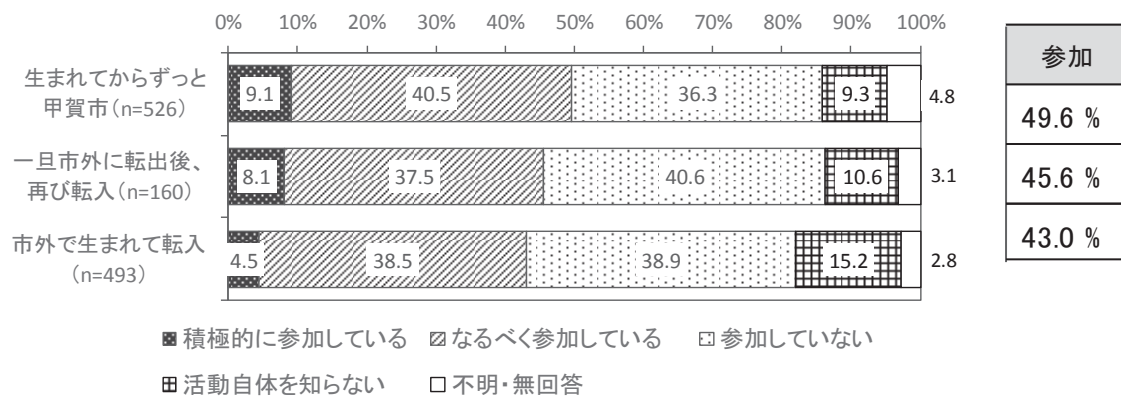


図 87 自治振興会の活動への参加状況《甲賀市の居住歴別》

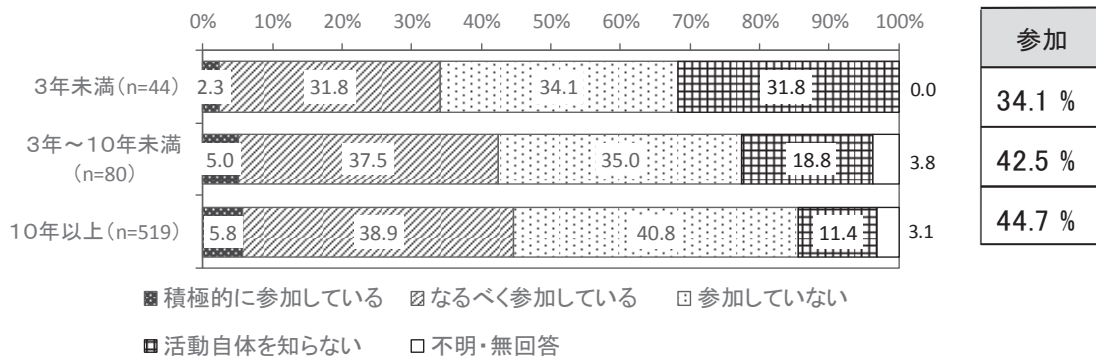


図 88 自治振興会の活動への参加状況《転入後の年数別》

○世帯構成別に『参加』の割合をみると、夫婦のみが51.6%で最も高く、次いで、二世帯世帯が45.0%となっている。同居の子・孫の状況別にみると、3歳～小学校入学前が57.0%で最も高く、次いで、小学生が56.7%となっている。一方、最も低いのは2歳以下で39.7%となっている。

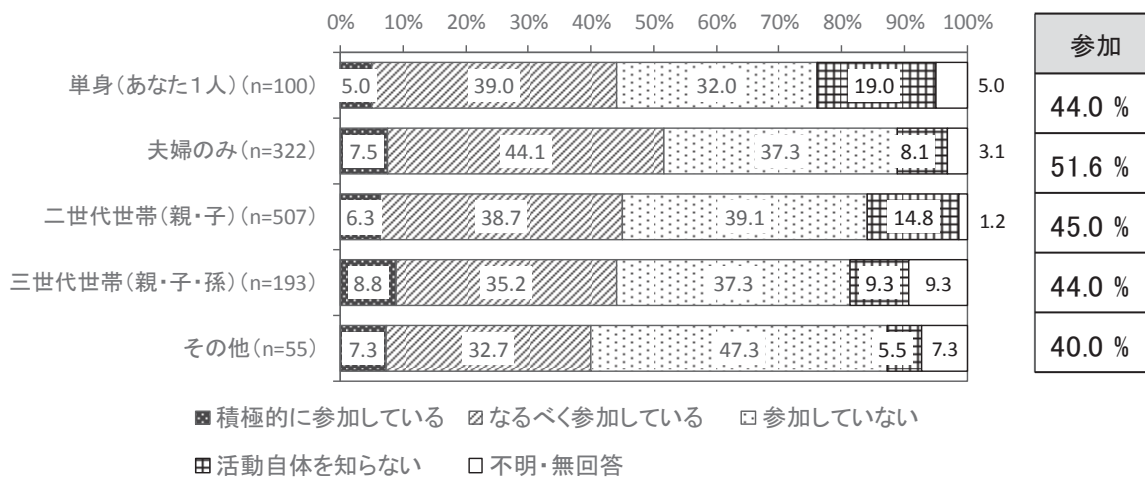


図 89 自治振興会の活動への参加状況《世帯構成別》

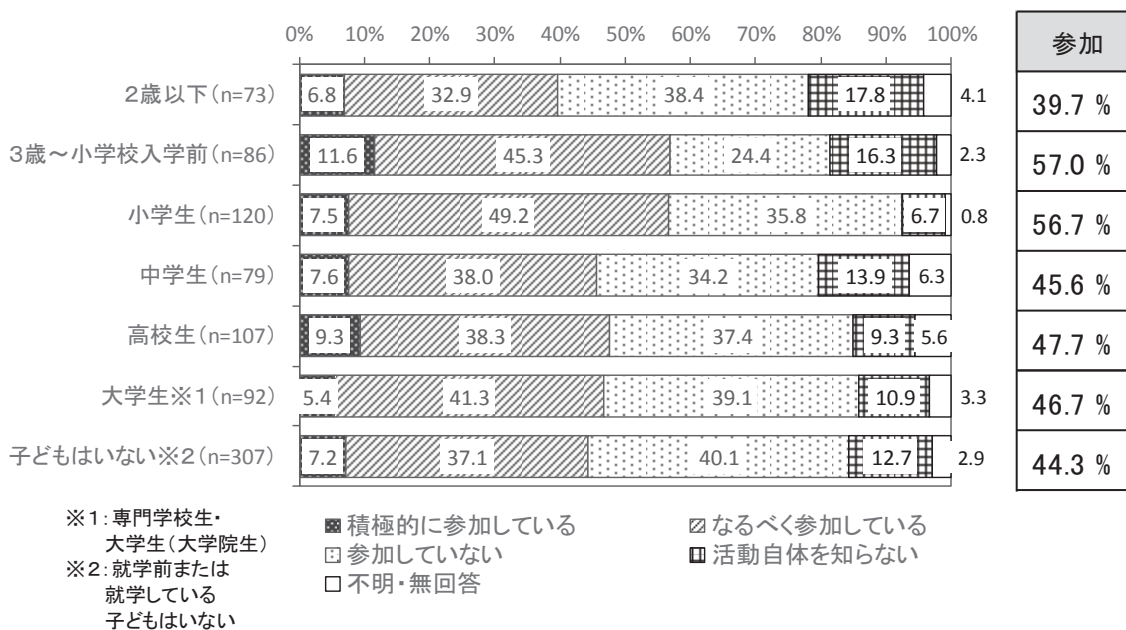


図 90 自治振興会の活動への参加状況《同居の子・孫の状況別》

○職業別にみると、学生を除き、『参加』の割合が「参加していない」と回答した割合を上回っており、その割合が最も高いのが自営業で67.6%、次いで公務員が48.8%となっている。通勤地（通学地）別にみると、甲賀市内に比べて、県内各市町の参加率が低くなっている。

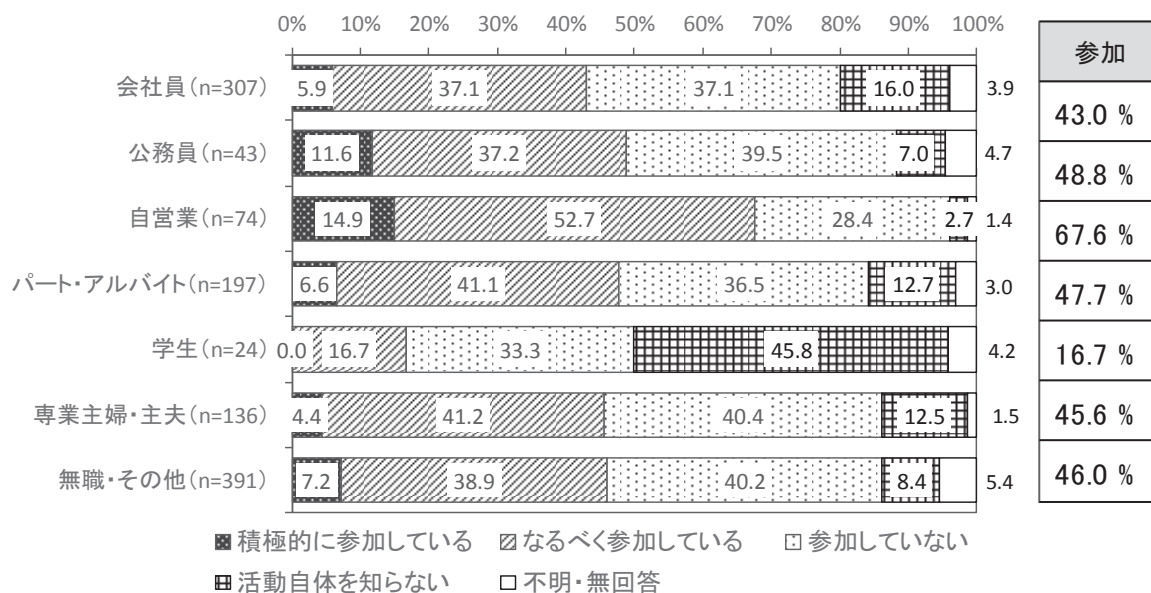


図 91 自治振興会の活動への参加状況《職業別》

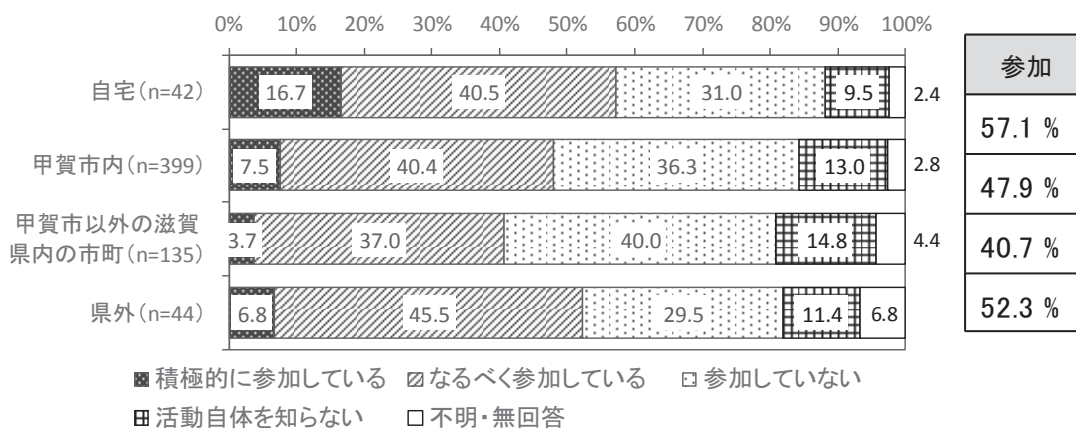


図 92 自治振興会の活動への参加状況《通勤地（通学地）別》