

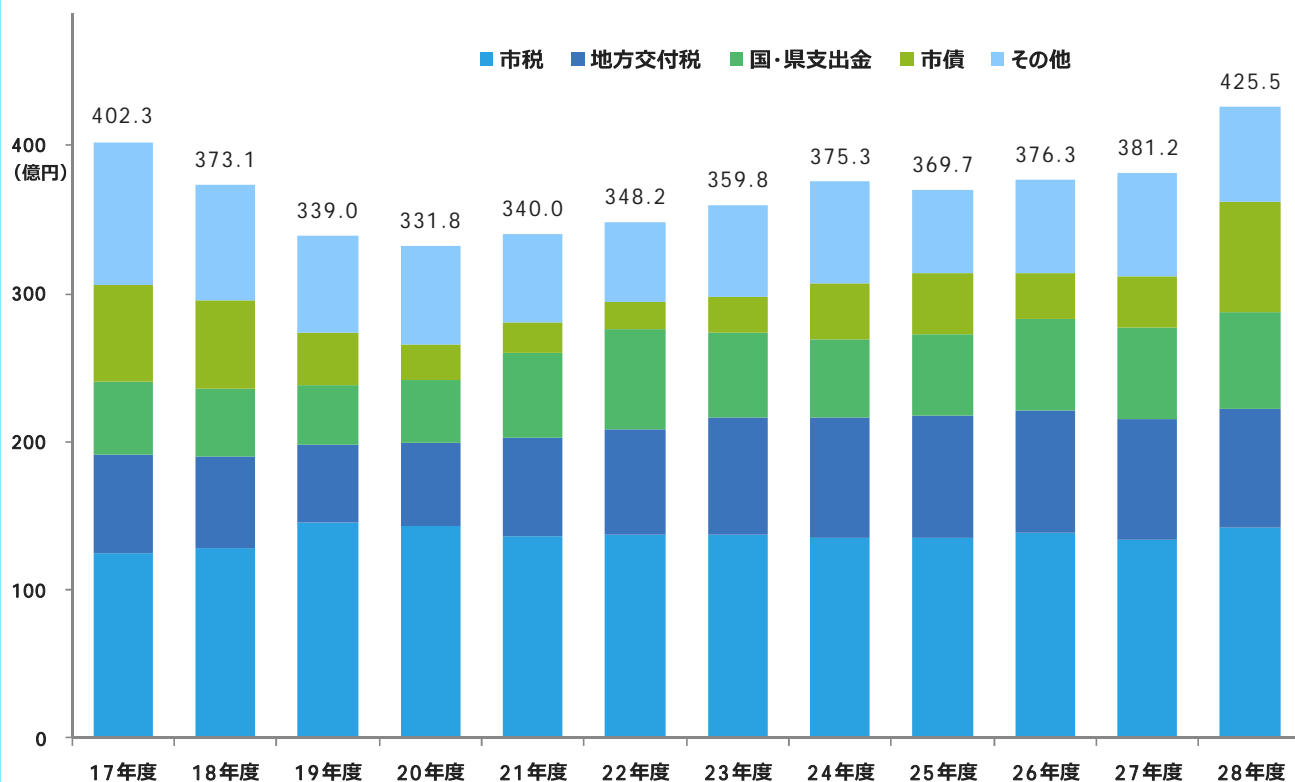
決算の推移 (1)

※この「決算の推移」では、毎年度総務省が全国の自治体の財政状況を一律に比較するために調査する「普通会計決算」の数値を使っています。

■ 歳入決算の推移

(単位：百万円)

区 分 \ 年 度	17年度	24年度	25年度	26年度	27年度	28年度
市税	12,500	13,461	13,539	13,873	13,382	14,161
地方交付税	6,665	8,132	8,236	8,186	8,199	8,097
国・県支出金	4,935	5,283	5,493	6,175	6,165	6,450
市債	6,453	3,791	4,153	3,127	3,421	7,478
うち臨時財政対策債	1,286	2,103	2,169	2,035	1,793	1,571
うち合併特例債	2,286	1,427	1,443	636	1,429	5,272
その他	9,673	6,865	5,545	6,265	6,951	6,362
歳 入 合 計	40,226	37,532	36,966	37,626	38,118	42,548

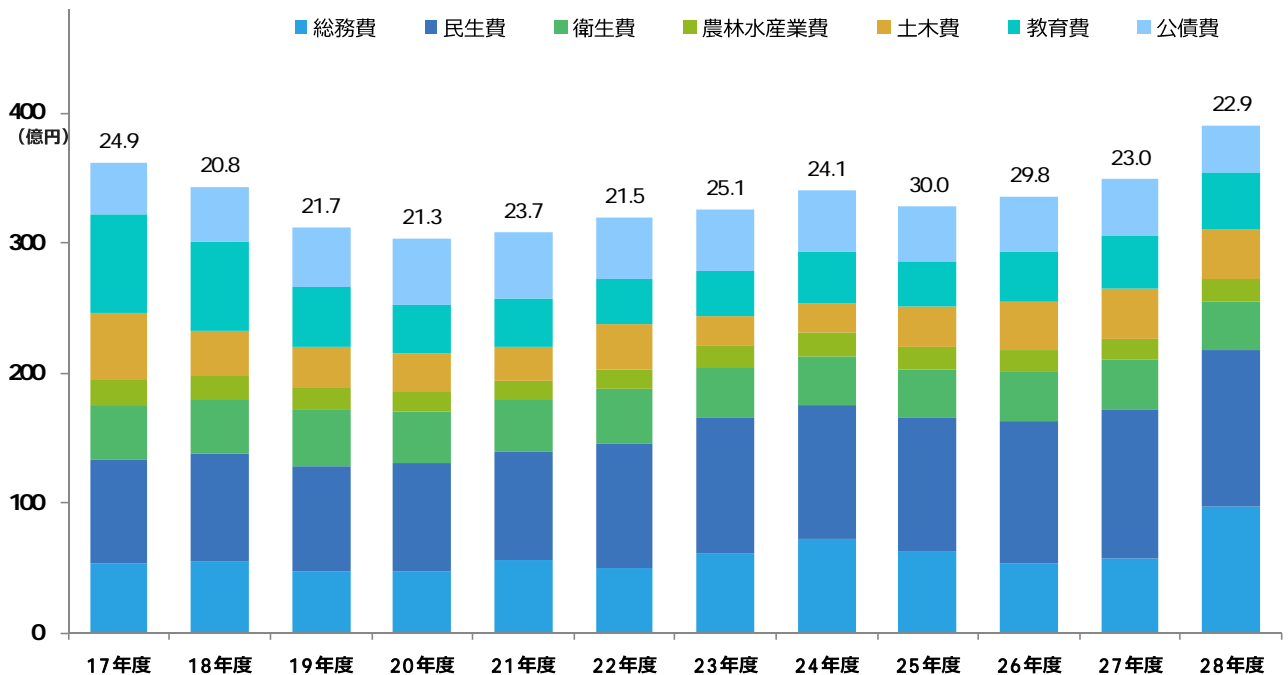


決算の推移 (2)

■歳出決算の推移 (目的別)

(単位：百万円)

年 度		17年度	24年度	25年度	26年度	27年度	28年度
区 分							
目 的 別	議会費	339	287	267	282	287	267
	総務費	5,374	7,234	6,183	5,392	5,775	9,691
	民生費	7,969	10,282	10,307	10,923	11,402	12,070
	衛生費	4,134	3,727	3,709	3,804	3,828	3,758
	労働費	173	216	163	126	76	87
	農林水産業費	2,077	1,813	1,759	1,674	1,658	1,659
	商工費	439	367	379	401	477	374
	土木費	5,049	2,329	3,126	3,697	3,758	3,846
	消防費	1,533	1,463	1,741	1,473	1,459	1,530
	教育費	7,601	3,950	3,468	3,879	4,162	4,447
	災害復旧費	7	78	445	700	0	31
	公債費	4,015	4,711	4,253	4,226	4,286	3,559
歳 出 合 計	38,710	36,457	35,800	36,577	37,168	41,319	

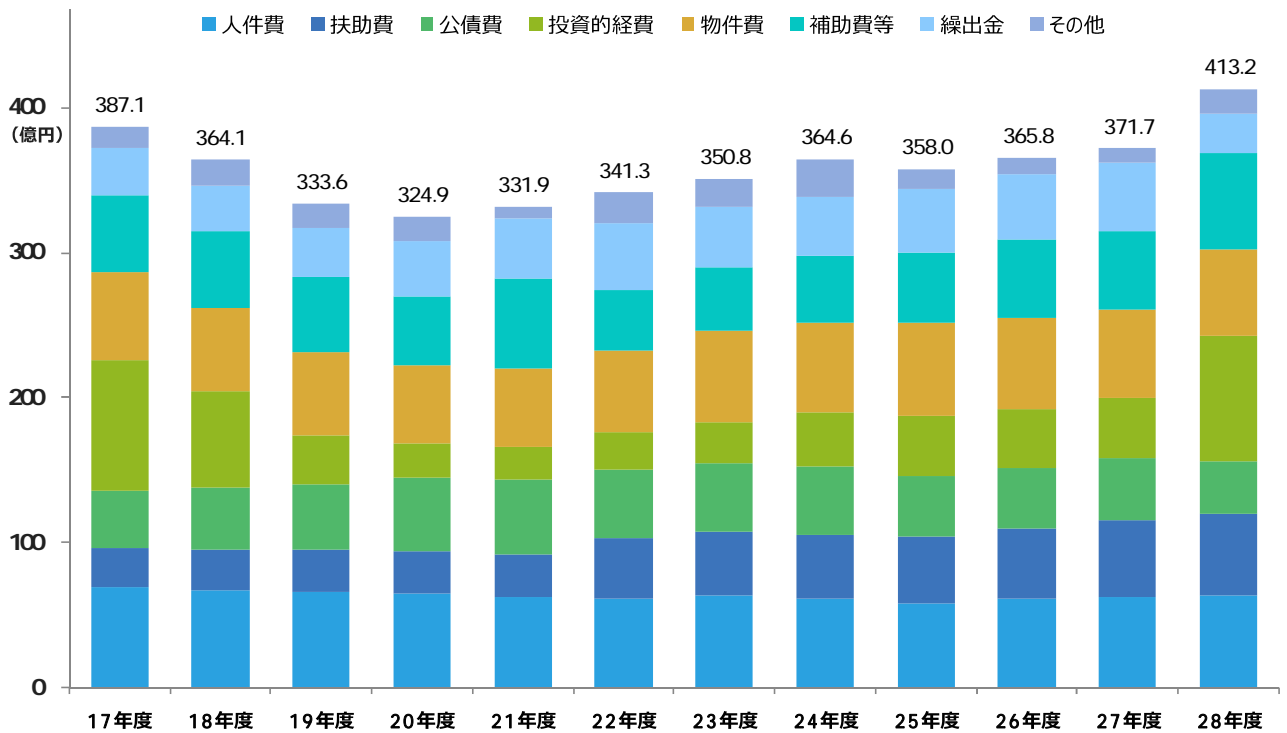


決算の推移 (3)

■歳出決算の推移 (性質別)

(単位：百万円)

区 分		年 度						
		17年度	24年度	25年度	26年度	27年度	28年度	
性 質 別	義務的 経 費	人件費	6,942	6,157	5,872	6,152	6,267	6,328
		扶助費	2,659	4,426	4,507	4,809	5,298	5,709
		公債費	4,015	4,711	4,253	4,226	4,286	3,559
	投資的経費		8,951	3,641	4,171	3,981	4,133	8,699
	その他の 経 費	物件費	6,062	6,253	6,340	6,312	6,106	5,976
		補助費等	5,369	4,607	4,861	5,430	5,350	6,602
		繰出金	3,196	4,071	4,343	4,504	4,760	2,739
		その他	1,516	2,591	1,453	1,163	968	1,707
	歳 出 合 計		38,710	36,457	35,800	36,577	37,168	41,319

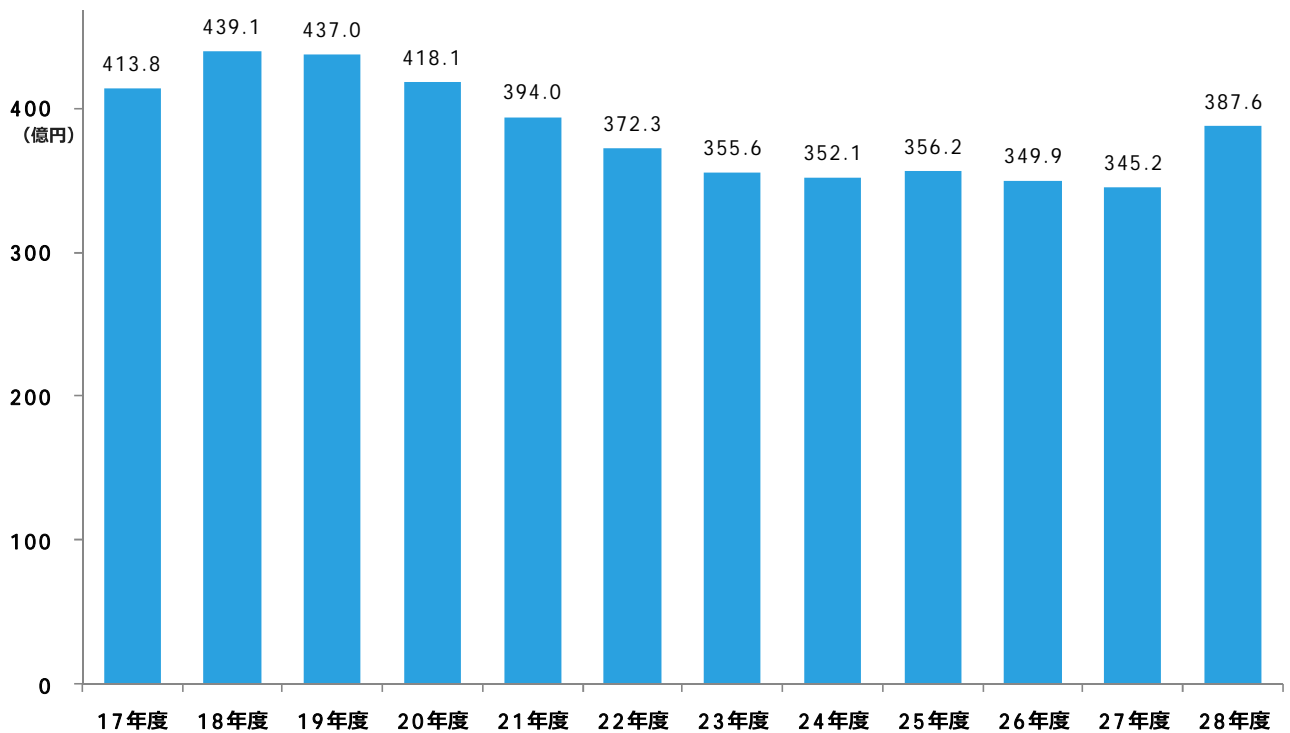


決算の推移（4）

■ 地方債現在高の推移

（単位：百万円）

区 分 \ 年 度	17年度	24年度	25年度	26年度	27年度	28年度
地方債現在高	41,379	35,207	35,624	34,986	34,518	38,762



市債は、主に道路や学校などの公共施設を整備するときの財源として、国や民間金融機関等から借り入れています。

市債現在高は、合併前後の大型事業の財源として借り入れたため、合併直後から増加しましたが、平成19年度以降は、市債の新規借入を抑制するとともに、将来世代の負担を軽減するため、繰上償還を積極的に行ってきました。

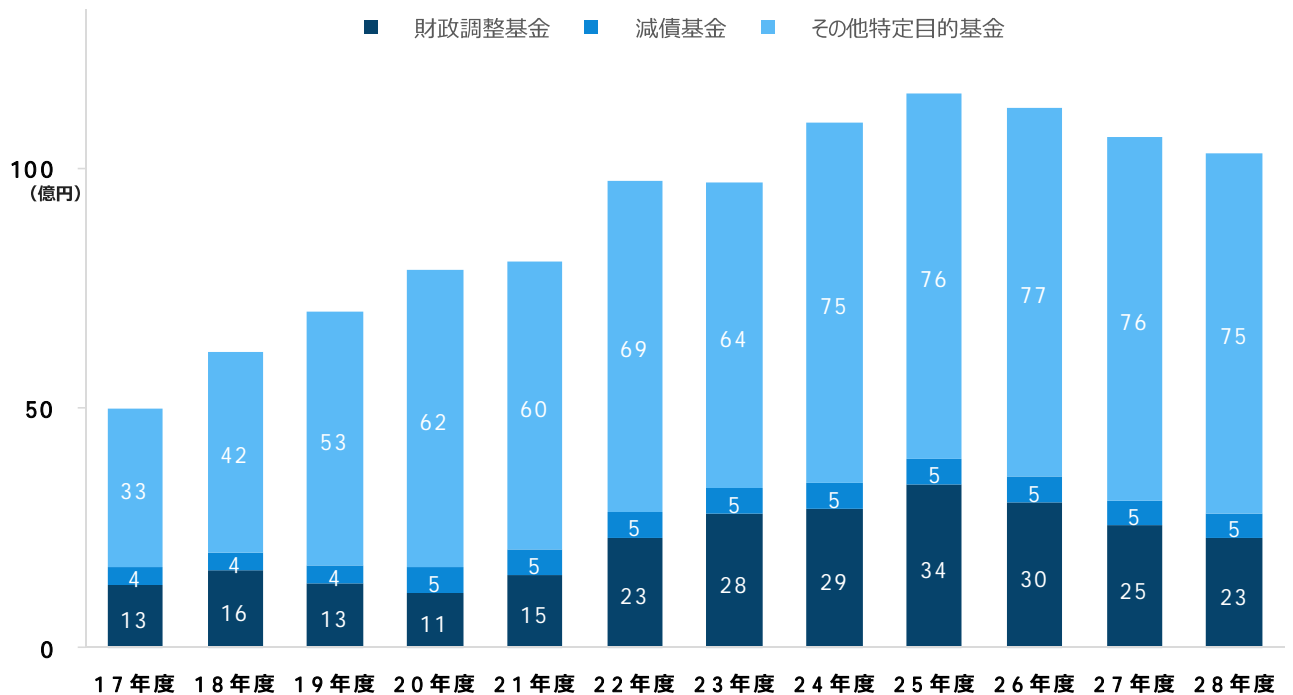
平成28年度末の市債現在高は、新庁舎整備事業や小・中学校施設の耐震補強・大規模改造事業などの実施により、前年度から約42億円増加しましたが、国の財政措置が有利な事業債を活用し、将来世代に負担のかからない市債管理に努めています。

決算の推移 (5)

■ 基金現在高の推移

(単位：百万円)

区 分 \ 年 度	17年度	24年度	25年度	26年度	27年度	28年度
基金現在高	4,976	10,973	11,581	11,272	10,658	10,330
財政調整基金	1,315	2,896	3,397	3,021	2,541	2,271
減債基金	374	537	537	537	537	537
その他特定目的基金	3,287	7,540	7,647	7,714	7,580	7,522



基金は、各年度の財源を調整するための「財政調整基金」や市債の償還財源を確保するための「減債基金」のほか、施設整備など特定の目的を達成するために必要な財源をあらかじめ準備しておくための16の特定目的基金を設置しています。

合併直後の平成17年度には約49億円まで減少しましたが、財政健全化に向け着実に取り組んできた結果、平成28年度末で約103億円となっています。

基金現在高の総額は、財政調整基金の取り崩しなどにより前年度から約3億円減少しました。