

5 新型コロナウイルス感染症について

(1) 新型コロナウイルス感染症で受けた影響

「問 23」 あなたやあなたのご家族は新型コロナウイルス感染症でどのような影響を受けておられますか。(あてはまるものすべてに○)

新型コロナウイルス感染症で受けた影響は、「ゆううつ感など精神面」が36.0%で最も多くなっており、以下、「収入減・出費増など経済面」が27.9%、「影響はない」が23.3%、と続いている。

性別にみると、男性、女性ともに「ゆううつ感など精神面」が最も多くなっている。男性は「影響はない」が多くなっている。

年代別にみると、20歳代以下、30歳代、50歳代では「収入減・出費増など経済面」が、40歳代では「学校、保育園等の休校・休園」が、60歳代以上では「ゆううつ感など精神面」が最も多くなっている。30歳代、40歳代では「学習機会の確保、学力低下」が多くなっている。

居住地域別にみると、すべての地域において「ゆううつ感など精神面」が最も多くなっている。土山地域では「地域の間関係の悪化」が多く、甲賀地域では「影響はない」が多くなっている。

甲賀市の居住歴別にみると、3年未満では「収入減・出費増など経済面」が、3年～10年未満では「収入減・出費増など経済面」が、10年以上では「ゆううつ感など精神面」が最も多くなっている。3年～10年未満では「学校、保育園等の休校・休園」が多くなっている。

新型コロナウイルス感染症で受けた影響（複数回答）

	収入減・出費増など経済面	失業・休業など	労働環境の悪化	体調不良など健康面	ゆううつ感など精神面	家族関係の悪化	地域の間関係の悪化	職場の間関係の悪化	学習機会の確保、学力低下	学校、保育園等の休校・休園	影響はない	その他	不明・無回答
全体 (N=1,247)	27.9	8.2	12.8	10.3	36.0	3.8	7.7	2.0	12.5	19.8	23.3	3.8	4.6
男 (N=532)	28.9	8.3	13.5	8.6	34.0	3.8	10.5	1.3	10.9	17.1	27.1	2.6	3.6
女 (N=679)	27.2	8.4	12.1	11.9	38.6	3.8	5.7	2.7	14.3	21.9	20.5	4.9	4.4
20歳代以下 (N=110)	40.9	10.0	12.7	5.5	33.6	3.6	0.9	1.8	10.9	13.6	20.9	1.8	0.9
30歳代 (N=109)	49.5	11.0	19.3	13.8	32.1	2.8	4.6	2.8	25.7	44.0	14.7	1.8	2.8
40歳代 (N=159)	39.0	11.3	15.7	8.2	31.4	2.5	3.1	1.9	32.1	42.8	13.2	1.9	2.5
50歳代 (N=176)	39.8	9.7	23.3	8.5	25.0	5.1	6.3	4.0	12.5	18.8	23.3	2.8	0.6
60歳代 (N=251)	22.3	8.8	13.5	6.4	35.5	2.4	10.4	1.6	4.8	11.6	27.9	6.0	4.8
70歳以上 (N=431)	13.9	5.1	5.6	14.6	44.1	4.9	10.9	1.4	7.2	12.1	27.8	4.9	7.2
水口地域 (N=503)	30.0	8.2	12.7	11.1	35.0	3.2	6.4	2.6	13.3	22.9	20.9	4.0	4.6
土山地域 (N=118)	28.8	10.2	12.7	10.2	33.9	1.7	15.3	2.5	11.9	21.2	22.0	3.4	5.1
甲賀地域 (N=170)	18.2	3.5	11.8	11.2	38.2	5.3	8.8	1.8	12.4	12.9	30.0	2.4	4.1
甲南地域 (N=290)	27.2	10.7	13.1	9.0	36.9	3.4	6.6	1.4	13.8	20.7	23.8	4.5	3.4
信楽地域 (N=159)	32.7	7.5	13.8	9.4	37.1	6.3	6.9	1.3	8.8	14.5	25.2	4.4	5.0
3年未満 (N=40)	47.5	10.0	17.5	5.0	32.5	0.0	0.0	2.5	15.0	22.5	12.5	2.5	2.5
3年～10年未満 (N=75)	45.3	6.7	17.3	16.0	28.0	4.0	4.0	2.7	20.0	36.0	21.3	1.3	1.3
10年以上 (N=1,106)	26.4	8.3	12.5	10.2	36.9	3.8	8.2	1.8	12.0	18.7	23.9	4.0	4.4

(2) 新型コロナウイルス感染症に関する支援などをまとめた冊子(広報誌)の閲覧状況

《問 24》 市が7月中旬に市内全戸に配布(郵送)した新型コロナウイルス感染症に関する市民向け支援や事業者向け支援などをまとめた冊子(広報紙)はお読みになりましたか。(〇は1つだけ)

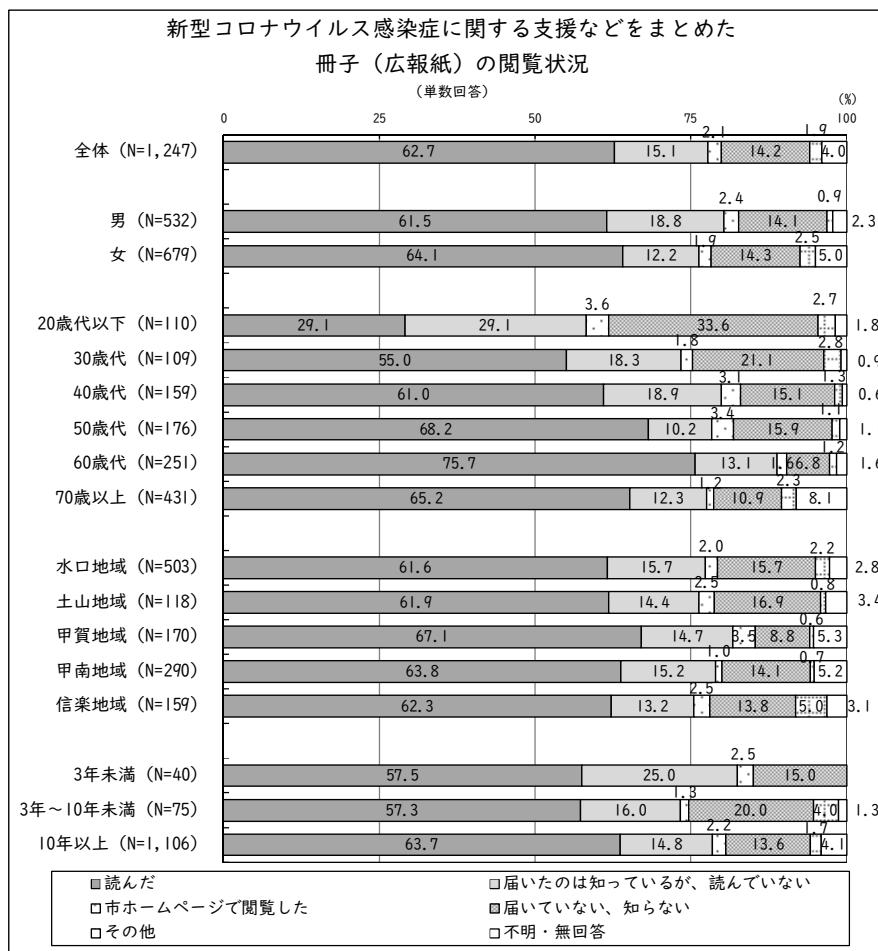
新型コロナウイルス感染症に関する支援などをまとめた冊子(広報紙)の閲覧状況は、「読んだ」が62.7%で最も多くなっており、以下、「届いたのは知っているが、読んでいない」が15.1%、「届いていない、知らない」が14.2%と続いている。「読んだ」と「市ホームページで閲覧した」を合わせた『読んだ、閲覧した』は64.8%となっている。

性別にみると、男性、女性ともに「読んだ」が最も多くなっている。『読んだ、閲覧した』の割合をみると、男性は63.9%、女性は66.0%となっている。男性は「届いたのは知っているが、読んでいない」が多くなっている。

年代別にみると、20歳代以下では「届いていない、知らない」が、他の年代では「読んだ」が最も多くなっている。『読んだ、閲覧した』の割合をみると、最も多いのは60歳代で77.3%、以下、50歳代で71.6%、70歳以上で66.4%と続いている。20歳代以下は「届いたのは知っているが、読んでいない」が多くなっている。

居住地域別にみると、すべての地域において「読んだ」が最も多くなっている。『読んだ、閲覧した』の割合をみると、最も多いのは甲賀地域で70.6%、以下、甲南地域、信楽地域で64.8%、土山地域で64.4%、水口地域で63.6%と続いている。甲賀地域は「届いていない、知らない」が少なくなっている。

甲賀市の居住歴別にみると、すべての居住歴において「読んだ」が最も多くなっている。『読んだ、閲覧した』の割合をみると、最も多いのは10年以上で65.9%、以下、3年未満で60.0%、3年～10年未満で58.6%と続いている。3年未満は「届いたのは知っているが、読んでいない」が多くなっている。



(3) 市が実施している(した)支援策の満足度等について

《問 25》 市では、国や県の支援策を活用しながら、不足する部分を補い、生活にお困りの方や小規模事業者の方に対して、きめ細やかな支援を行ってきました。市が実施している(した)支援策の満足度と良かった点や悪かった点をご自由にお書きください。
(〇はそれぞれ1つずつ)

① 収入の減少などにより、生活に困っておられる方への支援

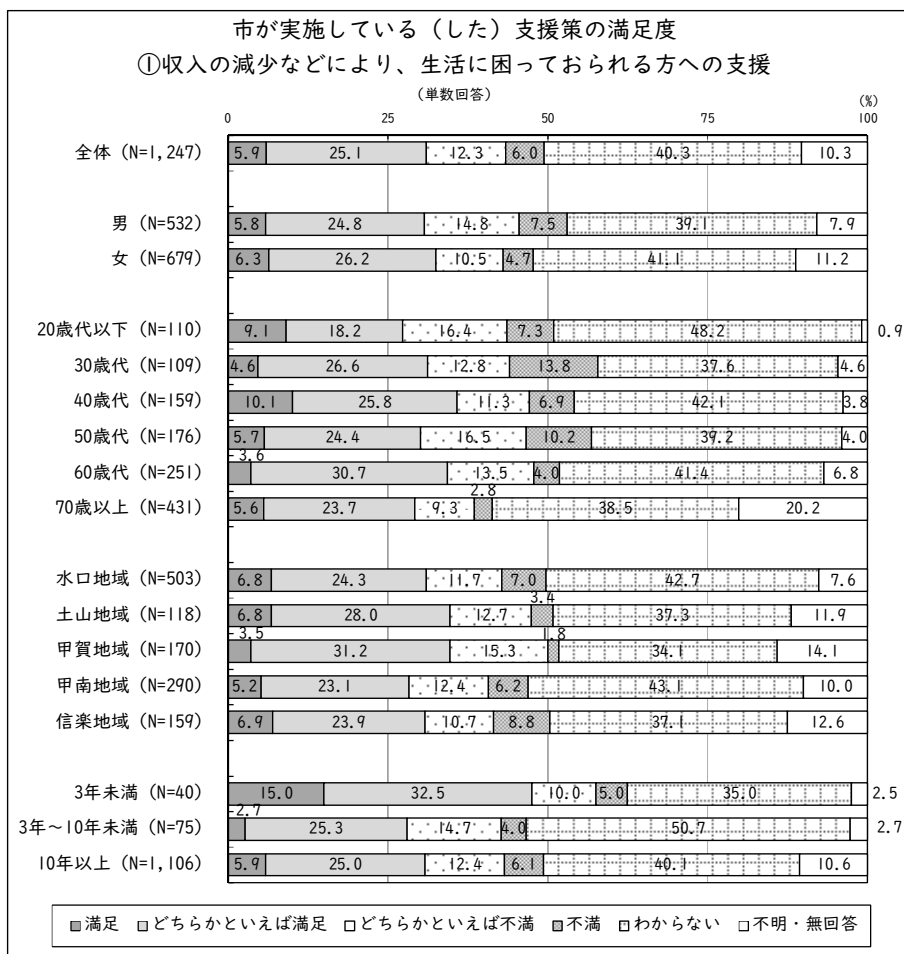
収入の減少などにより、生活に困っておられる方への支援は、「わからない」が40.3%で最も多くなっており、以下、「どちらかといえば満足」が25.1%、「どちらかといえば不満」が12.3%、「不満」が6.0%、「満足」が5.9%と続いている。「満足」と「どちらかといえば満足」を合わせた『満足』は31.0%となっている。

性別にみると、男性、女性ともに「わからない」が最も多くなっている。『満足』の割合をみると、男性は30.6%、女性は32.5%となっている。

年代別にみると、すべての年代において「わからない」が最も多くなっている。『満足』の割合をみると、最も多いのは40歳代で35.9%、以下、60歳代で34.3%、30歳代で31.2%と続いている。20歳代以下は「どちらかといえば満足」が少なく、60歳代では「どちらかといえば満足」が多くなっている。

居住地域別にみると、すべての地域において「わからない」が最も多くなっている。『満足』の割合をみると、最も多いのは土山地域で34.8%、以下、甲賀地域で34.7%、水口地域で31.1%、信楽地域で30.8%、甲南地域で28.3%と続いている。甲賀地域では「どちらかといえば満足」が多くなっている。

甲賀市の居住歴別にみると、すべての居住歴において「わからない」が最も多くなっている。『満足』の割合をみると、最も多いのは3年未満で47.5%、以下、10年以上で30.9%、3年～10年未満で28.0%と続いている。3年未満は「満足」「どちらかといえば満足」が多くなっている。



② 子育て世帯や子ども、教育に関する支援

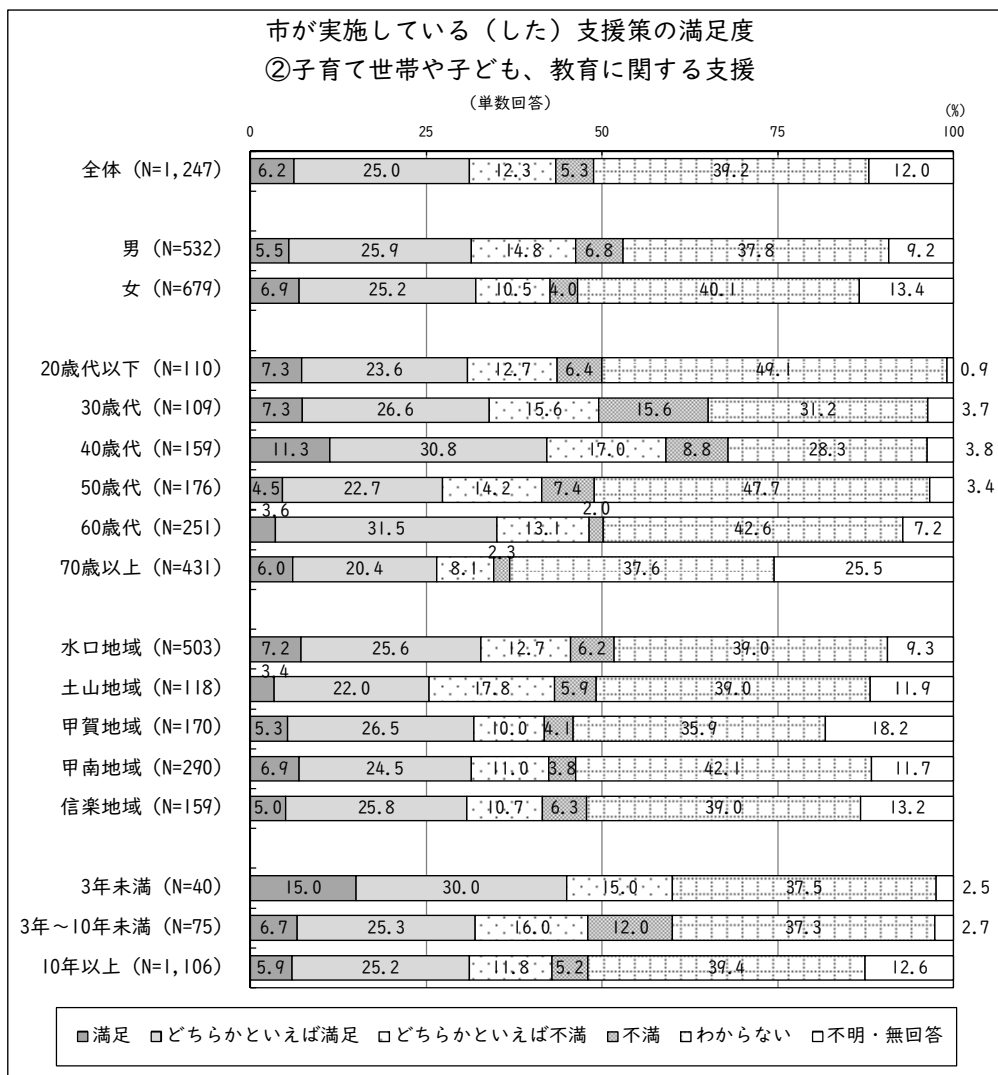
子育て世帯や子ども、教育に関する支援は、「わからない」が 39.2%で最も多くなっており、以下、「どちらかといえば満足」が 25.0%、「どちらかといえば不満」が 12.3%、「満足」が 6.2%、「不満」が 5.3%と続いている。「満足」と「どちらかといえば満足」を合わせた『満足』は 31.2%となっている。

性別にみると、男性、女性ともに「わからない」が最も多くなっている。『満足』の割合をみると、男性は 31.4%、女性は 32.1%となっている。

年代別にみると、40 歳代では「どちらかといえば満足」が、他の年代では「わからない」が最も多くなっている。『満足』の割合をみると、最も多いのは 40 歳代で 42.1%、以下、60 歳代で 35.1%、30 歳代で 33.9%と続いている。30 歳代は「不満」が多く、40 歳代は「満足」が多くなっている。

居住地域別にみると、すべての地域において「わからない」が最も多くなっている。『満足』の割合をみると、最も多いのは水口地域で 32.8%、以下、甲賀地域で 31.8%、甲南地域で 31.4%、信楽地域で 30.8%、土山地域で 25.4%と続いている。

甲賀市の居住歴別にみると、すべての居住歴において「わからない」が最も多くなっている。『満足』の割合をみると、最も多いのは 3 年未満で 45.0%、以下、3 年～10 年未満で 32.0%、10 年以上で 31.1%と続いている。3 年未満は「満足」が多く、3 年～10 年未満は「不満」が多くなっている。



③ 市内企業への支援等の地域経済対策

市内企業への支援等の地域経済対策は、「わからない」が47.1%で最も多くなっており、以下、「どちらかといえば満足」が20.1%、「どちらかといえば不満」が12.0%、「満足」が4.8%、「不満」が4.3%と続いている。「満足」と「どちらかといえば満足」を合わせた『満足』は24.9%となっている。

性別にみると、男性、女性ともに「わからない」が最も多くなっている。『満足』の割合をみると、男性は27.1%、女性は23.8%となっている。

年代別にみると、すべての年代において「わからない」が最も多くなっている。『満足』の割合をみると、最も多いのは20歳代以下で30.9%、以下、60歳代で29.9%、40歳代で28.3%と続いている。

居住地域別にみると、すべての地域において「わからない」が最も多くなっている。『満足』の割合をみると、最も多いのは土山地域で27.1%、以下、信楽地域で26.4%、甲南地域で26.2%、甲賀地域で24.1%、水口地域で23.9%と続いている。

甲賀市の居住歴別にみると、すべての居住歴において「わからない」が最も多くなっている。『満足』の割合をみると、最も多いのは3年未満で42.5%、以下、10年以上で24.5%、3年～10年未満で24.0%と続いている。3年未満は「満足」「どちらかといえば満足」が多くなっている。



④ 市が実施している(した)支援策の良かった点と悪かった点

市が実施している(した)支援策の良かった点と悪かった点について 130 人、延べ 133 件の回答があり、良かった点と悪かった点で整理した。

① 良かった点	60 件
○ クーポンの配布	21 件
○ 10 万円の給付金	16 件
○ 子育て支援	8 件
○ 対応の早さ	5 件
○ マスク等の配布	3 件
○ 教育支援	2 件
○ その他	5 件
② 悪かった点	73 件
○ クーポンの使いにくさなど	13 件
○ 補助金の手続きの煩雑さなど	13 件
○ 高校生などへの教育支援	13 件
○ 産業支援	7 件
○ 対応が遅い	4 件
○ フェイスシールド等の配布	3 件
○ 水道代の高さ	3 件
○ その他	17 件

(4) その他、新型コロナウイルス感染症について

「問 26」 新型コロナウイルス感染症に関して、「今後、必要と思われる感染防止対策や支援」「不安に思われていること、お悩みになられていること、その他全般」など
ご自由にお書きください。

新型コロナウイルスについて 416 人、延べ 462 件の回答があり、今後必要な感染防止対策や支援、不安に思うこと、悩んでいること、その他全般などで整理した。

① 今後必要な感染防止対策や支援	334 件
○ 検査の充実	56 件
○ 情報公開の充実	53 件
○ 感染予防対策の充実	46 件
○ 差別・誹謗中傷への対応	46 件
○ 感染予防に係る広報・啓発の充実	45 件
○ 予防接種の充実	26 件
○ 医療体制の充実	18 件
○ 行政の対応全般	14 件
○ 産業への支援	9 件
○ 金銭面での支援	3 件
○ 外出自粛などの規制	2 件
○ その他	16 件
② 不安に思うこと、悩んでいること、その他全般	128 件
○ 教育への不安	23 件
○ 収入面での不安	23 件
○ コロナウイルス感染症の終息を願う	16 件
○ 子育てへの不安	12 件
○ 外出できないことへの不安	11 件
○ 行事等の開催のあり方	10 件
○ 全体的に不安に思う	9 件
○ 行政の対応が良かった	5 件
○ 水道代が高い	3 件
○ 人口減少	2 件
○ その他	14 件