

## 6 成年後見制度について

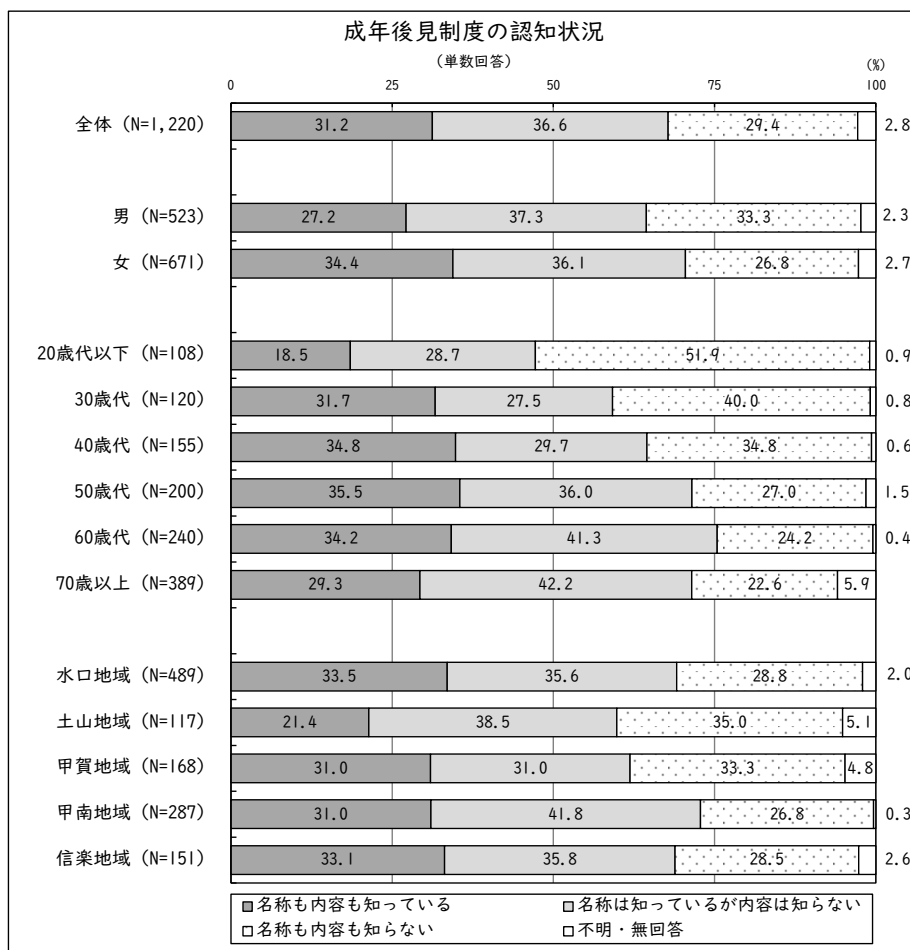
《問 27》 あなたは、成年後見制度をご存じですか。(○は1つだけ)

成年後見制度の認知状況は、「名称は知っているが内容は知らない」が36.6%で最も多くなっており、「名称も内容も知っている」と「名称は知っているが内容は知らない」を合わせた『知っている』は67.8%となっている。

性別にみると、男性、女性ともに「名称は知っているが内容は知らない」が最も多くなっている。また、『知っている』の割合をみると、男性が64.5%、女性が70.5%となっており、女性の方が多くなっている。

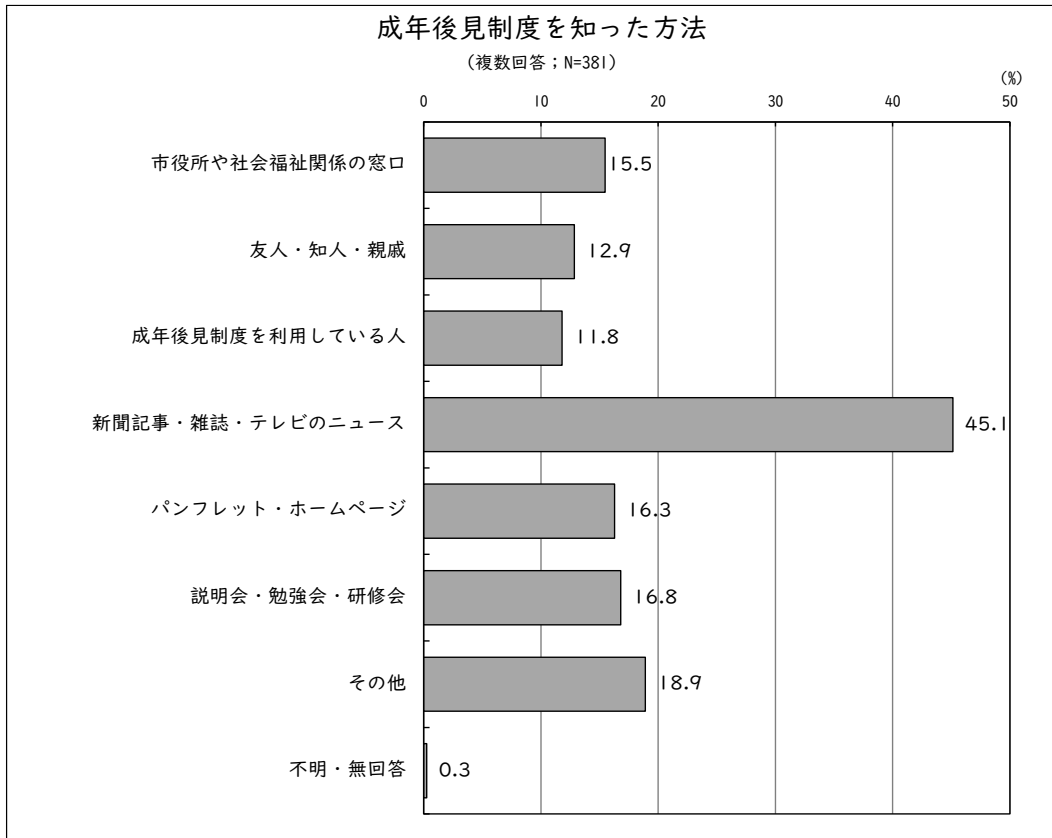
年代別にみると、30歳代以下では「名称も内容も知らない」が、40歳代では「名称も内容も知っている」が、50歳代以上では「名称は知っているが内容は知らない」が最も多くなっている。また、『知っている』の割合をみると、最も多いのは60歳代で75.5%、以下、50歳代と70歳以上が71.5%と続いている。

居住地域別にみると、すべての地域において「名称は知っているが内容は知らない」が最も多くなっている。また、『知っている』の割合をみると、最も多いのは甲南地域で72.8%、以下、水口地域が69.1%、信楽地域が68.9%、甲賀地域が62.0%、土山地域が59.9%と続いている。



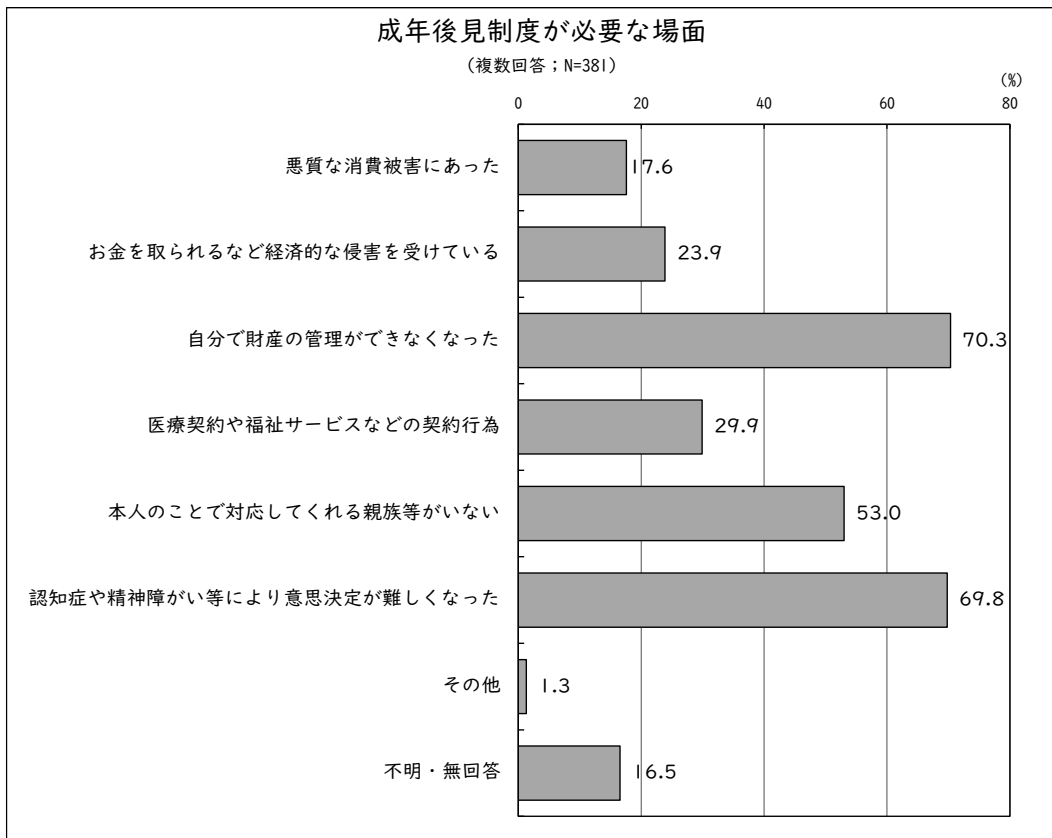
「問 27-1」 問27で「名称も内容も知っている」と回答された方におたずねします。  
あなたは、成年後見制度を何でお知りになりましたか。(あてはまるものすべてに○)

成年後見制度を知った方法は、「新聞記事・雑誌・テレビのニュース」が 45.1%で最も多くなっており、以下、「説明会・勉強会・研修会」が 16.8%、パンフレット・ホームページが 16.3%と続いている。



<<問 27-2>> 問27で「名称も内容も知っている」と回答された方におたずねします。  
 あなたは、どのような場面に成年後見制度が必要になると思われますか。  
 (あてはまるものすべてに○)

成年後見制度が必要な場面は、「自分で財産の管理ができなくなった」が 70.3%で最も多くなっており、以下、「認知症や精神障がい等により意思決定が難しくなった」が 69.8%、「本人のことで対応してくれる親族等がない」が 53.0%と続いている。



## 7 再犯防止について

「問 28」 あなたは、再犯防止に関する広報・啓発活動の取り組みである、「社会を明るくする運動」または「再犯防止啓発月間」を聞いたことがありますか。(○は1つだけ)

「社会を明るくする運動」または「再犯防止啓発月間」の認知状況は、「両方とも聞いたことがない」が 44.0%で最も多くなっており、「両方とも聞いたことがある」と「社会を明るくする運動」のみ聞いたことがある」と「再犯防止啓発月間」のみ聞いたことがある」を合わせた『聞いたことがある』の割合は 52.5%となっている。

性別にみると、男性、女性ともに「両方とも聞いたことがない」が最も多くなっている。また、『聞いたことがある』の割合をみると、男性が 53.0%、女性が 52.7%となっている。

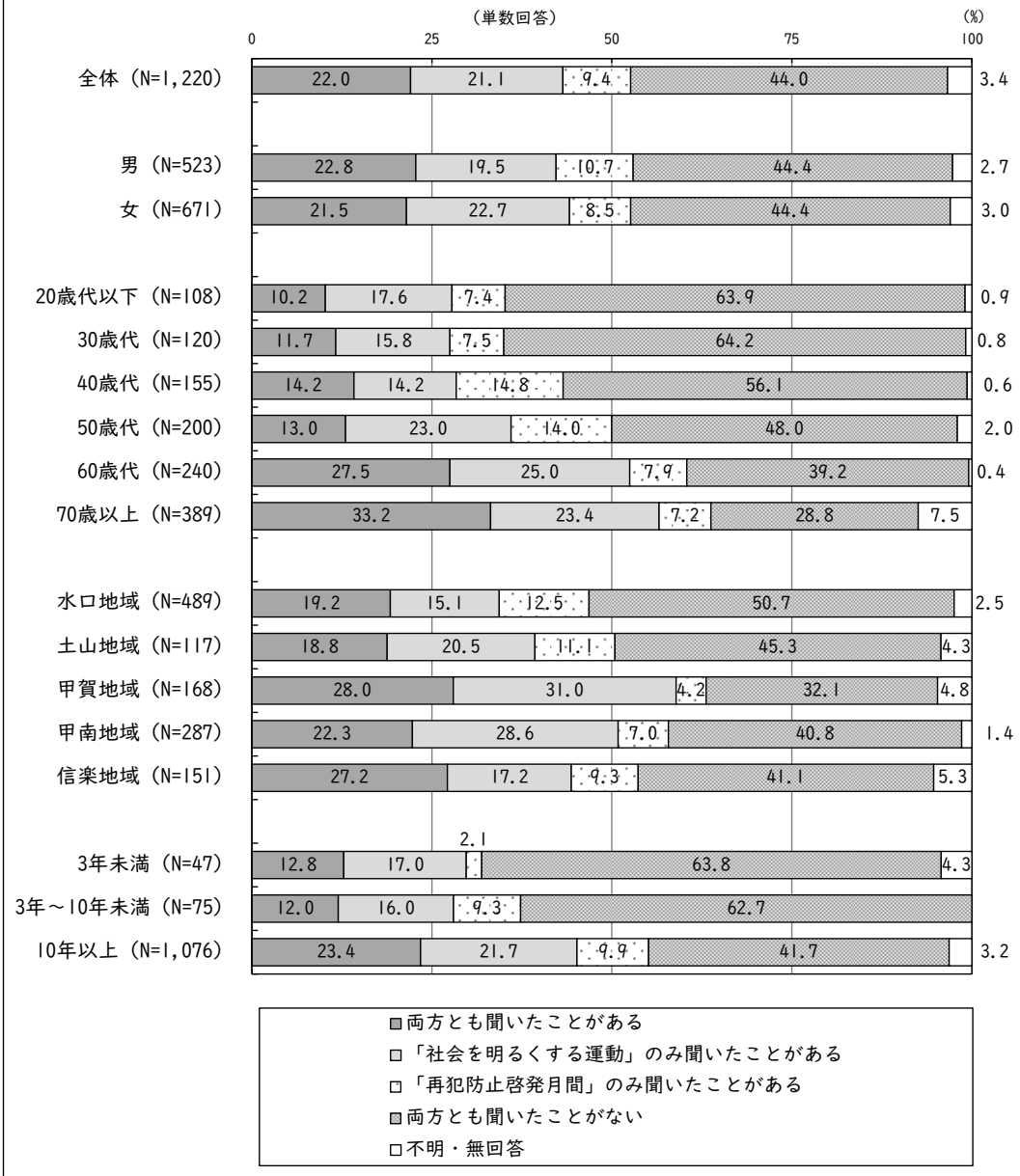
年代別にみると、すべての年代において「両方とも聞いたことがない」が最も多くなっている。また、『聞いたことがある』の割合をみると、最も多いのは 70 歳以上で 63.8%、以下、60 歳代が 60.4%、50 歳代が 50.0%と続いている。

居住地域別にみると、すべての地域において「両方とも聞いたことがない」が最も多くなっている。また、『聞いたことがある』の割合をみると、最も多いのは甲賀地域で 63.2%、以下、甲南地域が 57.9%、信楽地域が 53.7%、土山地域が 50.4%、水口地域が 46.8%と続いている。

甲賀市の居住歴別にみると、すべての居住歴において「両方とも聞いたことがない」が最も多くなっている。また、『聞いたことがある』の割合をみると、最も多いのは 10 年以上で 55.0%、以下、3 年～10 年未満が 37.3%、3 年未満が 31.9%と続いている。

「社会を明るくする運動」または「再犯防止啓発月間」の認知状況

(単数回答)



「問 28-1」 問 28で「両方とも聞いたことがある」「社会を明るくする運動」のみ聞いたことがある」「再犯防止啓発月間」のみ聞いたことがある」のいずれかに回答された方におたずねします。あなたは、再犯防止の取組みを何でお知りになりましたか。  
(あてはまるものすべてに○)

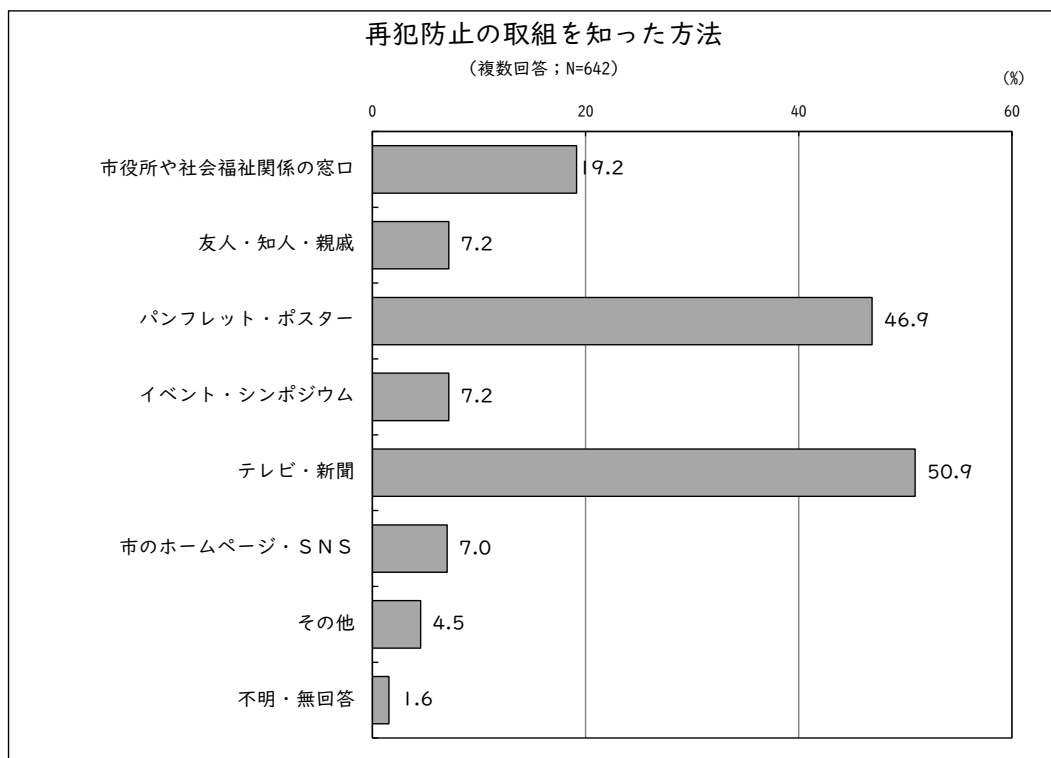
再犯防止の取組みを知った方法は、「テレビ・新聞」が 50.9%で最も多くなっており、以下、「パンフレット・ポスター」が 46.9%、「市役所や社会福祉関係の窓口」が 19.2%と続いている。

性別にみると、男性は「テレビ・新聞」が、女性は「パンフレット・ポスター」が最も多くなっている。

年代別にみると、40 歳代、70 歳以上では「テレビ・新聞」が、他の年代では「パンフレット・ポスター」が最も多くなっている。他の年代よりも、30 歳代以下では「市役所や社会福祉関係の窓口」「テレビ・新聞」が少なく、「市のホームページ・SNS」が多くなっている。

居住地域別にみると、甲南地域では「パンフレット・ポスター」が、他の地域では「テレビ・新聞」が最も多くなっている。信楽地域では「市役所や社会福祉関係の窓口」が他の地域よりも少なくなっている。

甲賀市の居住歴別にみると、3 年未満では「パンフレット・ポスター」が、3 年以上では「テレビ・新聞」が最も多くなっている。他の居住歴よりも、10 年未満では「市役所や社会福祉関係の窓口」「パンフレット・ポスター」が少なく、3 年～10 年未満では「市のホームページ・SNS」が多くなっている。



	社会福祉関係の 窓口	市役所や 関係の	友人・知人 ・親戚	パンフレット ・ポスター	・シンポジウム イベント	テレビ・新聞	市の ホームページ ・SNS	その他	不明・無回答
全体 (N=642)	19.2	7.2	46.9	7.2	50.9	7.0	4.5	1.6	
男 (N=277)	20.2	6.1	42.2	5.1	56.7	7.9	2.9	2.5	
女 (N=353)	18.1	7.9	51.3	9.1	46.5	6.5	5.7	0.8	
20歳代以下 (N=20)	2.6	10.5	42.1	10.5	39.5	13.2	10.5	5.3	
30歳代 (N=38)	14.3	0.0	50.0	9.5	33.3	16.7	4.8	0.0	
40歳代 (N=54)	19.4	4.5	41.8	3.0	46.3	10.4	4.5	1.5	
50歳代 (N=71)	19.0	4.0	53.0	6.0	40.0	9.0	6.0	2.0	
60歳代 (N=82)	20.0	2.8	56.6	8.3	55.2	6.9	1.4	0.7	
70歳以上 (N=114)	22.2	12.5	40.3	7.3	58.5	2.8	4.8	1.6	
水口地域 (N=229)	22.3	9.2	49.3	6.1	52.4	7.4	1.7	2.6	
土山地域 (N=59)	18.6	3.4	49.2	11.9	52.5	3.4	5.1	3.4	
甲賀地域 (N=106)	23.6	7.5	42.5	5.7	51.9	5.7	2.8	0.9	
甲南地域 (N=166)	15.1	5.4	46.4	6.6	45.2	7.2	6.6	0.0	
信楽地域 (N=81)	13.6	7.4	44.4	9.9	55.6	9.9	9.9	1.2	
3年未満 (N=15)	6.7	13.3	40.0	6.7	33.3	0.0	6.7	6.7	
3年～10年未満 (N=28)	10.7	7.1	35.7	7.1	50.0	21.4	3.6	0.0	
10年以上 (N=593)	19.7	7.1	47.9	7.1	51.3	6.6	4.6	1.5	