

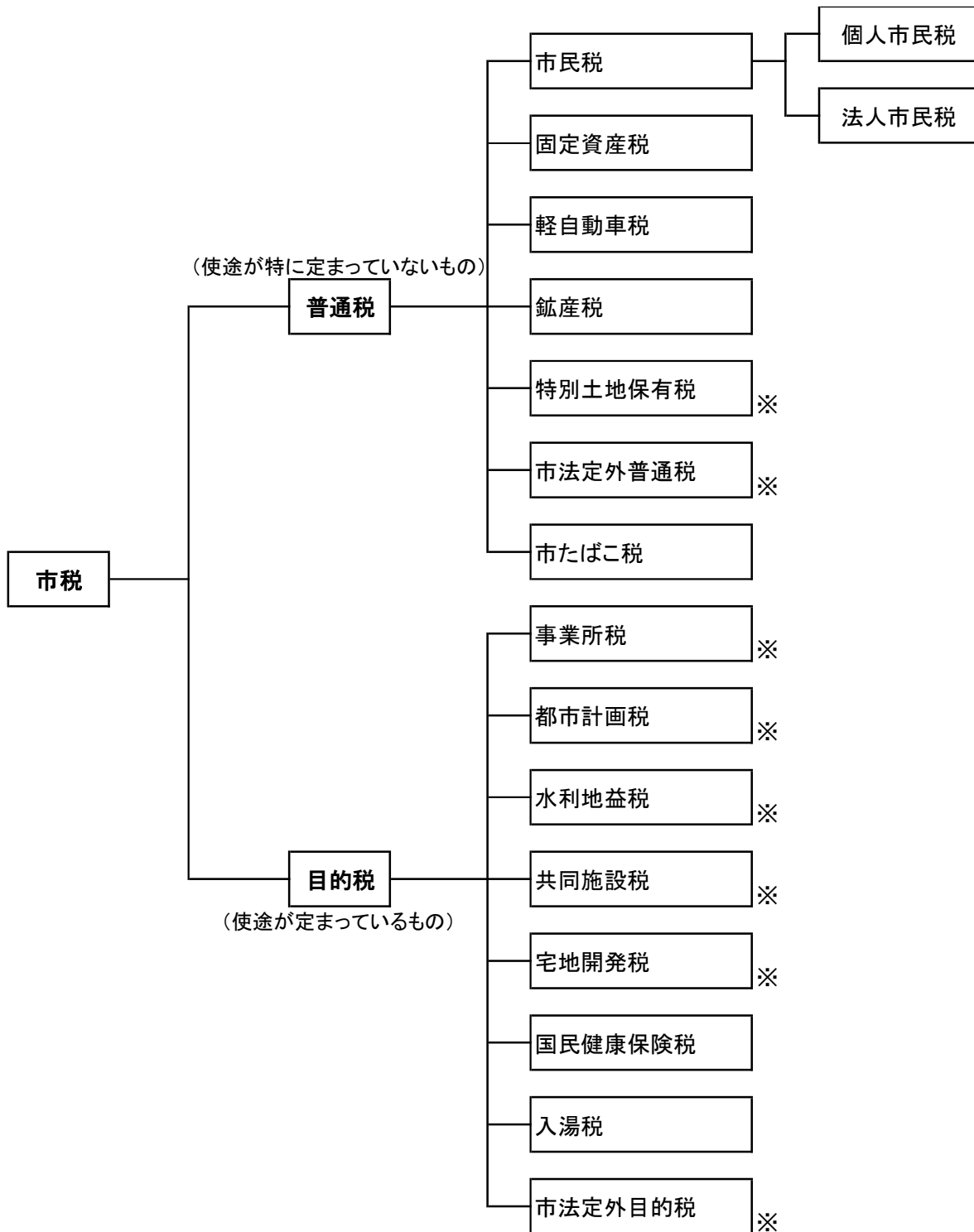
令和3年度

市 税 の 概 要



甲賀市総務部税務課

1. 税の種類



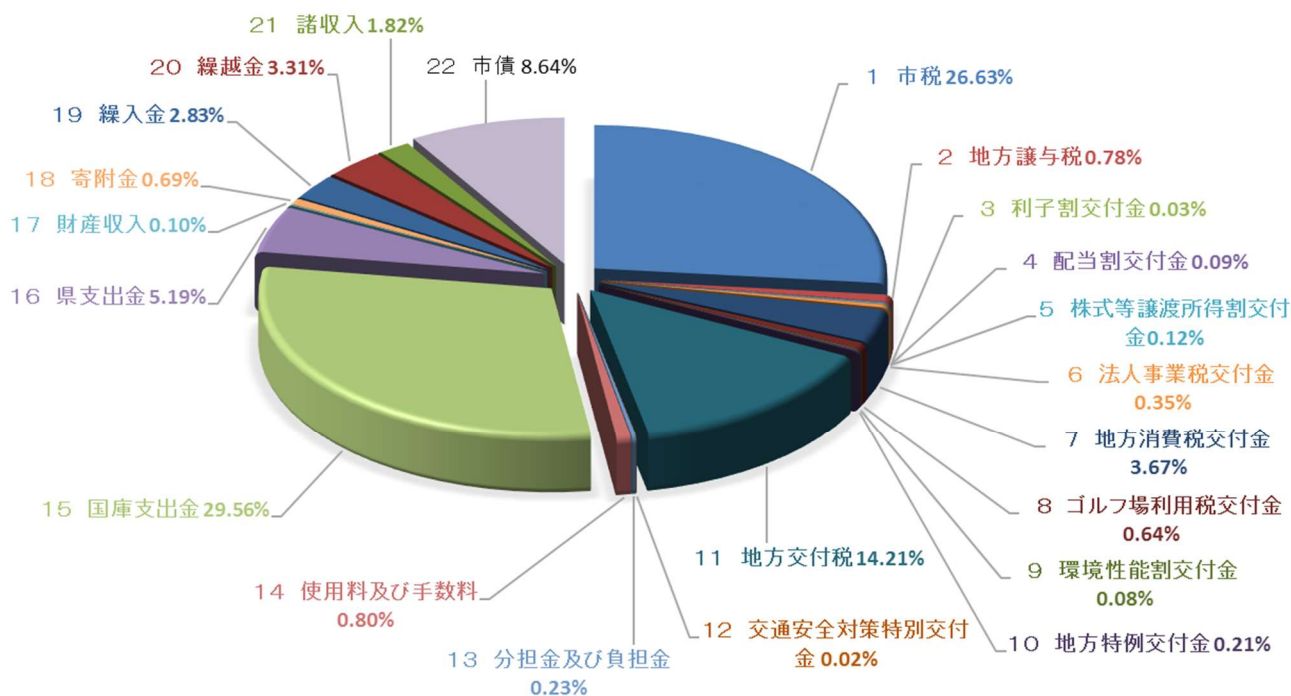
※ 甲賀市では現在、賦課していない税目

2. 一般会計歳入決算状況

(単位:千円・%)

科目	平成28年度		平成29年度		平成30年度		令和元年度		令和2年度	
	決算額	構成比	決算額	構成比	決算額	構成比	決算額	構成比	決算額	構成比
1 市税	14,160,759	33.29	14,465,012	33.76	14,270,511	33.25	14,611,758	31.15	14,001,988	26.63
2 地方譲与税	366,274	0.86	365,128	0.85	367,108	0.86	386,368	0.82	408,215	0.78
3 利子割交付金	16,081	0.04	21,984	0.05	22,797	0.05	12,240	0.03	13,166	0.03
4 配当割交付金	39,501	0.09	53,364	0.12	44,914	0.11	54,115	0.12	48,687	0.09
5 株式等譲渡所得割交付金	25,445	0.06	64,676	0.15	41,587	0.10	37,125	0.08	62,634	0.12
6 法人事業税交付金	—	—	—	—	—	—	—	—	186,617	0.35
7 地方消費税交付金	1,462,704	3.44	1,527,989	3.57	1,692,261	3.94	1,592,444	3.39	1,929,370	3.67
8 ゴルフ場利用税交付金	359,930	0.85	334,222	0.78	331,738	0.77	351,096	0.75	334,667	0.64
自動車取得税交付金	102,147	0.24	135,258	0.32	148,466	0.35	84,071	0.18	—	—
9 環境性能割交付金	—	—	—	—	—	—	21,218	0.05	44,078	0.08
10 地方特例交付金	60,066	0.14	63,399	0.15	69,558	0.16	325,438	0.69	110,605	0.21
11 地方交付税	8,096,651	19.04	7,384,947	17.23	7,402,492	17.25	7,679,369	16.37	7,470,151	14.21
12 交通安全対策特別交付金	10,288	0.02	9,813	0.02	9,559	0.02	9,270	0.02	9,504	0.02
13 分担金及び負担金	225,138	0.53	223,908	0.52	224,289	0.52	189,989	0.40	120,344	0.23
14 使用料及び手数料	787,858	1.85	804,196	1.88	697,741	1.63	562,472	1.20	419,080	0.80
15 国庫支出金	3,970,368	9.34	4,043,973	9.44	3,832,644	8.93	4,348,595	9.27	15,543,176	29.56
16 県支出金	2,467,428	5.80	2,511,322	5.86	2,445,127	5.70	2,720,526	5.80	2,728,770	5.19
17 財産収入	83,382	0.20	30,592	0.07	69,341	0.16	63,730	0.14	51,206	0.10
18 寄附金	9,446	0.02	21,511	0.05	78,903	0.18	158,424	0.34	364,305	0.69
19 繰入金	978,337	2.30	2,310,843	5.39	2,688,371	6.26	1,472,810	3.14	1,489,889	2.83
20 繰越金	948,508	2.23	1,225,914	2.86	1,593,075	3.71	1,526,002	3.25	1,741,290	3.31
21 諸収入	884,158	2.08	826,833	1.93	1,671,375	3.90	1,108,217	2.36	954,708	1.82
22 市債	7,478,314	17.58	6,427,629	15.00	5,214,211	12.15	9,595,850	20.45	4,542,596	8.64
合計	42,532,783	100.0	42,852,513	100.0	42,916,068	100.0	46,911,127	100.0	52,575,046	100.0

歳入構成比(令和2年度)

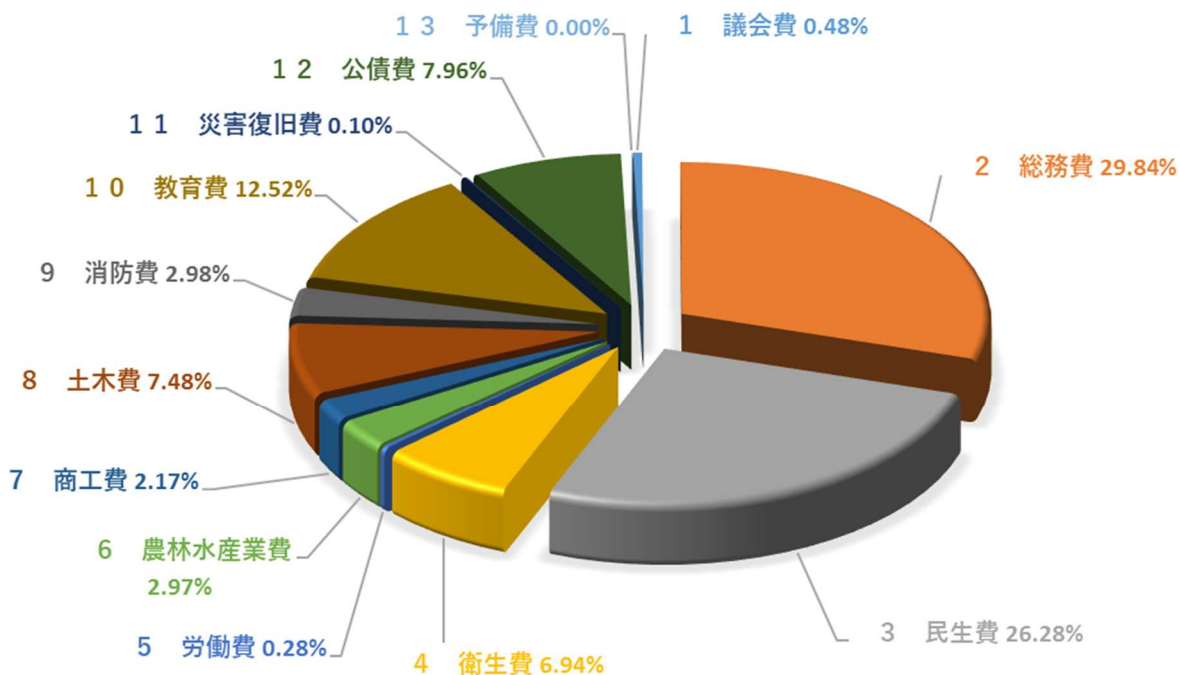


3. 一般会計歳出決算状況

(単位:千円・%)

科目	平成28年度		平成29年度		平成30年度		令和元年度		令和2年度	
	決算額	構成比	決算額	構成比	決算額	構成比	決算額	構成比	決算額	構成比
1 議会費	266,904	0.65	259,056	0.63	261,940	0.63	246,408	0.55	244,090	0.48
2 総務費	9,879,218	23.92	7,662,064	18.57	6,820,566	16.48	5,936,538	13.14	15,107,340	29.84
3 民生費	11,944,325	28.92	12,598,295	30.53	12,497,818	30.20	13,429,196	29.73	13,304,977	26.28
4 衛生費	3,810,500	9.22	3,728,316	9.04	3,507,392	8.47	3,351,393	7.42	3,514,280	6.94
5 労働費	136,984	0.33	138,964	0.34	142,468	0.34	168,795	0.37	141,752	0.28
6 農林水産業費	1,626,111	3.94	1,716,487	4.16	1,427,146	3.45	1,453,137	3.22	1,506,267	2.97
7 商工費	310,162	0.75	472,606	1.14	582,480	1.41	1,181,966	2.62	1,098,779	2.17
8 土木費	3,831,629	9.27	3,563,870	8.64	4,281,485	10.34	4,429,417	9.81	3,785,837	7.48
9 消防費	1,483,555	3.59	1,449,496	3.51	1,441,663	3.48	1,504,950	3.33	1,511,544	2.98
10 教育費	4,427,449	10.72	5,759,181	13.96	6,073,114	14.67	9,599,919	21.25	6,337,310	12.52
11 災害復旧費	31,437	0.08	122,179	0.30	114,785	0.28	103,056	0.23	48,657	0.10
12 公債費	3,558,596	8.61	3,788,925	9.18	4,240,517	10.25	3,765,062	8.33	4,029,838	7.96
13 予備費	0	0.00	0	0.00	0	0.00	0	0.00	0	0.00
合計	41,306,870	100.0	41,259,439	100.0	41,391,374	100.0	45,169,837	100.0	50,630,671	100.0

歳出構成比 (令和2年度)



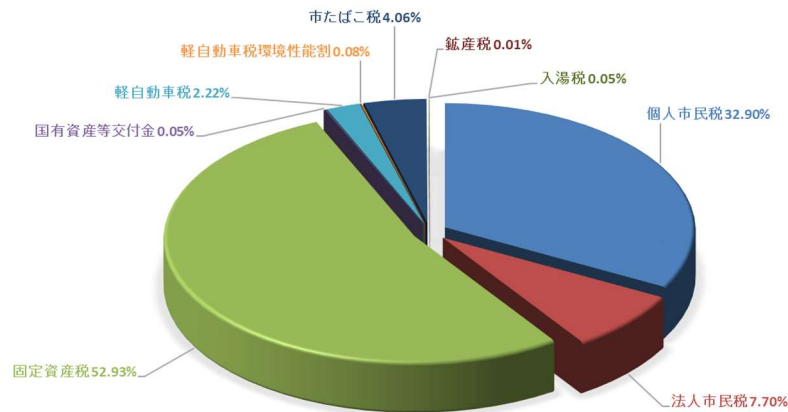
4. 市税年度別調定額

(単位:千円・%)

年度	平成28年度			平成29年度			平成30年度			令和元年度			令和2年度		
	調定額	割合	前年比	調定額	割合	前年比	調定額	割合	前年比	調定額	割合	前年比	調定額	割合	前年比
個人市民税	4,627,586	31.16	100.3	4,705,052	31.14	101.7	4,751,026	31.97	101.0	4,799,333	31.64	101.0	4,813,153	32.90	100.3
法人市民税	1,932,622	13.01	145.1	2,074,741	13.73	107.4	1,824,204	12.27	87.9	2,017,122	13.30	110.6	1,126,843	7.70	55.9
固定資産税	7,313,497	49.25	102.4	7,383,008	48.87	101.0	7,342,042	49.40	99.4	7,397,684	48.76	100.8	7,744,506	52.93	104.7
国有資産等交付金	7,827	0.05	100.6	7,829	0.05	100.0	7,826	0.05	100.0	7,628	0.05	97.5	7,615	0.05	99.8
軽自動車税(環境性能割)	—	—	—	—	—	—	—	—	—	5,961	0.04	皆増	11,395	0.08	191.2
軽自動車税(種別割)	290,684	1.96	114.9	298,060	1.97	102.5	306,833	2.07	102.9	315,855	2.08	102.9	325,266	2.22	103.0
市たばこ税	661,913	4.46	96.9	624,123	4.13	94.3	614,394	4.13	98.4	611,118	4.03	99.5	593,662	4.06	97.1
鉱産税	755	0.01	84.8	770	0.01	102.0	729	0.01	94.7	623	0.01	85.5	499	0.01	80.1
入湯税	15,761	0.10	92.5	15,576	0.10	98.8	14,588	0.10	93.7	14,482	0.09	99.3	7,705	0.05	53.2
市税合計	14,850,645	100.0	105.7	15,109,159	100.0	101.7	14,861,642	100.0	98.4	15,169,806	100.0	102.1	14,630,644	100.0	96.4
国民健康保険税	2,512,980	—	96.3	2,421,841	—	96.4	2,266,104	—	93.6	2,170,480	—	95.8	2,086,311	—	96.1

軽自動車税環境性能割・・・軽自動車取得時に課税される税金です。

令和2年度 市税調定割合



5. 市税年度別収入済額

(単位:千円・%)

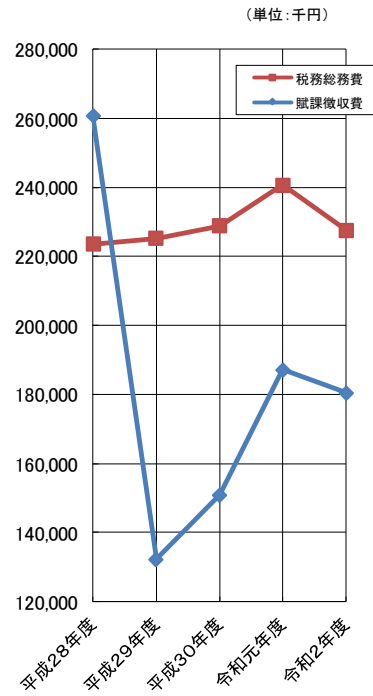
年度	平成28年度			平成29年度			平成30年度			令和元年度			令和2年度		
	収入済額	割合	前年比	収入済額	割合	前年比	収入済額	割合	前年比	収入済額	割合	前年比	収入済額	割合	前年比
個人市民税	4,342,895	30.67	100.3	4,439,409	30.69	102.2	4,513,979	31.63	101.7	4,566,911	31.25	101.2	4,578,158	32.70	100.2
法人市民税	1,925,866	13.60	145.8	2,067,727	14.29	107.4	1,817,206	12.73	87.9	2,010,580	13.76	110.6	1,112,011	7.94	55.3
固定資産税	6,934,744	48.97	102.2	7,026,544	48.58	101.3	7,008,978	49.12	99.8	7,091,952	48.54	101.2	7,379,513	52.70	104.1
国有資産等交付金	7,827	0.06	100.6	7,828	0.05	100.0	7,826	0.05	100.0	7,628	0.05	97.5	7,615	0.05	99.8
軽自動車税(環境性能割)	—	—	—	—	—	—	—	—	—	5,961	0.04	皆増	11,395	0.08	191.2
軽自動車税(種別割)	270,998	1.91	115.0	283,035	1.96	104.4	292,811	2.05	103.5	302,503	2.07	103.3	311,430	2.22	103.0
市たばこ税	661,913	4.67	96.9	624,123	4.31	94.3	614,394	4.31	98.4	611,118	4.18	99.5	593,662	4.24	97.1
鉱産税	755	0.01	84.8	770	0.01	102.0	729	0.01	94.7	623	0.01	85.5	499	0.01	80.1
入湯税	15,761	0.11	92.5	15,576	0.11	98.8	14,588	0.10	93.7	14,482	0.10	99.3	7,705	0.06	53.2
市税合計	14,160,759	100.0	105.8	14,465,012	100.0	102.1	14,270,511	100.0	98.7	14,611,758	100.0	102.4	14,001,988	100.0	95.8
国民健康保険税	1,821,951	—	96.3	1,796,600	—	98.6	1,727,465	—	96.2	1,691,395	—	97.9	1,657,372	—	98.0

6. 税務歳出決算

(単位:千円)

科 目		年 度				
目	節	平成28年度	平成29年度	平成30年度	令和元年度	令和2年度
税務総務費 A		223,596	225,281	228,777	240,662	227,606
	報酬	0	0	60	25	0
	給料	105,920	106,590	103,356	107,041	98,443
	職員手当等	69,267	69,892	67,851	73,351	71,478
	共済費	48,409	48,799	47,259	49,540	48,367
	報償費	0	0	0	1	0
	旅費	0	0	79	56	2
	需用費	0	0	5,731	6,066	4,484
	役務費	0	0	2	2	1
負担金補助	0	0	4,439	4,580	4,831	
賦課徴収費 B		260,808	132,177	150,856	187,211	180,421
	報酬	6,677	5,617	6,261	3,613	4,706
	給料	0	0	0	0	1,017
	職員手当等	0	0	0	0	642
	賃金	8,774	8,367	9,243	0	0
	旅費	97	73	34	34	165
	需用費	7,246	7,457	1,694	1,628	1,862
	役務費	71,763	27,185	28,753	74,177	29,229
	委託料	78,844	47,972	39,958	64,517	36,582
	使用料・賃借料	775	352	356	362	373
	備品購入費	729	20	130	53	0
	負担金補助	6,470	6,455	188	207	2
	C	償還金利子及び割引料	79,426	28,679	64,232	42,620
公課金・その他		7	0	7	0	0
A+B		484,404	357,458	379,633	427,873	408,027
県民税徴収事務費 D		146,991	148,763	150,353	152,070	153,702
徴税費 E	A+B-C-D	257,987	180,016	165,048	233,183	148,482

税務歳出決算の推移



7. 徴税费等の推移

※人口、世帯数は、3月31日現在

年度	(A)	(B)	(C)	(D)	(E)	(E) (A)	(E) (D)	(B) (D)	(C) (D)
	市税収入	人口	世帯数	税務職員	徴税费	市税収入に占める徴税费割合	税務職員1人当り徴税费	税務職員1人当り人口	税務職員1人当り世帯
	(千円)	(人)	(世帯)	(人)	(千円)	(%)	(千円)	(人)	(世帯)
平成28年度	14,160,759	91,587	34,700	31	257,987	1.8%	8,322	2,954	1,119
平成29年度	14,465,012	91,130	35,092	32	180,016	1.2%	5,626	2,848	1,097
平成30年度	14,270,511	90,833	35,618	31	165,048	1.2%	5,324	2,930	1,149
令和元年度	14,611,758	90,510	36,181	31	233,183	1.6%	7,522	2,920	1,167
令和2年度	14,001,988	89,901	36,571	31	148,482	1.1%	4,790	2,900	1,180

(E)の徴税费＝税務総務費＋賦課徴収費－償還金利子及び割引料－県民税徴収事務費

8. 令和2年度 市税徴収状況調書

(一般会計)

(単位:円)

税 目		調定額	収入済額		不納欠損額	収入未済額	収納歩合
				内還付未済額			
個人市民税	現年度	4,595,968,832	4,540,181,685	1,520,763	84,507	57,223,403	98.75%
	過年度	217,184,143	37,976,014	12,244	15,534,992	163,685,381	18.83%
	計	4,813,152,975	4,578,157,699	1,533,007	15,619,499	220,908,784	95.40%
法人市民税	現年度	1,120,992,600	1,111,168,500	0	0	9,824,100	99.12%
	過年度	5,850,311	842,300	0	787,734	4,220,277	16.64%
	計	1,126,842,911	1,112,010,800	0	787,734	14,044,377	98.75%
固定資産税	現年度	7,455,968,400	7,333,431,500	233,100	199,100	122,570,900	98.36%
	過年度	288,536,183	46,081,414	0	10,120,200	232,334,569	16.55%
	計	7,744,504,583	7,379,512,914	233,100	10,319,300	354,905,469	95.41%
国有資産等交付金	現年度	7,615,400	7,615,400	0	0	0	100.00%
軽自動車税(環境性能割)	現年度	11,395,400	11,395,400	0	0	0	100.00%
軽自動車税(種別割)	現年度	312,936,800	308,862,400	62,900	12,900	4,124,400	98.68%
	過年度	12,329,147	2,567,027	7,200	752,900	9,016,420	22.11%
	計	325,265,947	311,429,427	70,100	765,800	13,140,820	95.95%
市たばこ税	現年度	593,662,050	593,662,050	0	0	0	100.00%
鉱産税	現年度	499,200	499,200	0	0	0	100.00%
入湯税	現年度	7,705,350	7,705,350	0	0	0	100.00%
合 計	現年度	14,106,744,032	13,914,521,485	1,816,763	296,507	193,742,803	98.63%
	過年度	523,899,784	87,466,755	19,444	27,195,826	409,256,647	17.61%
	計	14,630,643,816	14,001,988,240	1,836,207	27,492,333	602,999,450	95.87%

収納歩合の計算については、不納欠損額、還付未済額を差し引いて計算しています。

(国民健康保険特別会計)

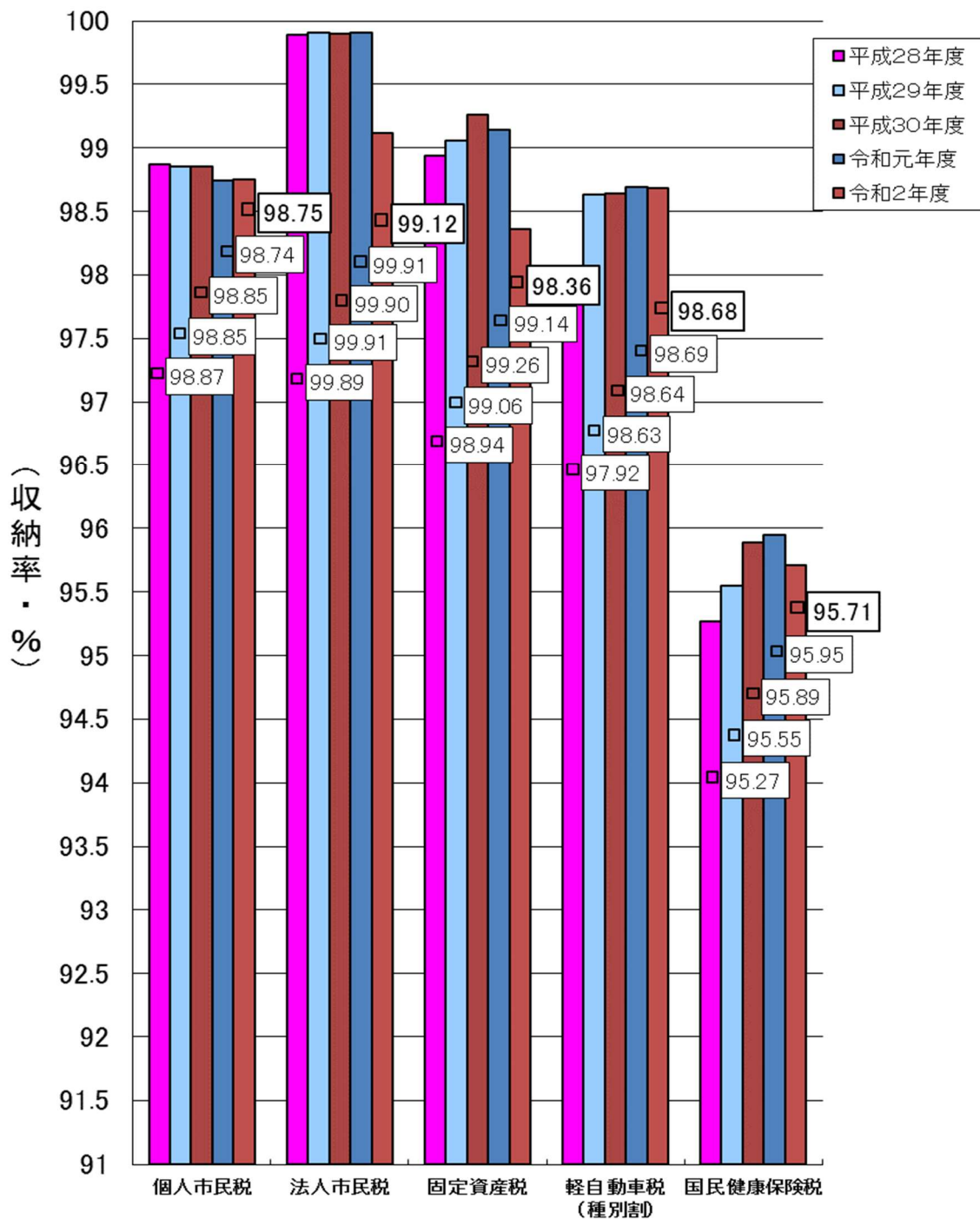
(単位:円)

税 目		調定額	収入済額		不納欠損額	収入未済額	収納歩合
				内還付未済額			
一般被保険者 国民健康保険税 医療給付費分	現年度	1,144,623,200	1,098,695,242	1,467,458	0	47,395,416	95.86%
	過年度	281,007,434	42,216,345	13,405	23,377,030	215,427,464	16.38%
	計	1,425,630,634	1,140,911,587	1,480,863	23,377,030	262,822,880	81.26%
一般被保険者 国民健康保険税 後期高齢者支援金分	現年度	383,656,800	367,884,860	168,400	0	15,940,340	95.85%
	過年度	81,689,265	12,704,476	135	6,127,347	62,857,577	16.81%
	計	465,346,065	380,589,336	168,535	6,127,347	78,797,917	82.84%
一般被保険者 国民健康保険税 介護納付金分	現年度	135,327,000	127,314,333	92,936	0	8,105,603	94.01%
	過年度	46,843,614	6,915,581	0	3,498,978	36,429,055	15.95%
	計	182,170,614	134,229,914	92,936	3,498,978	44,534,658	75.07%
退職被保険者等 国民健康保険税 医療給付費分	現年度	0	0	0	0	0	—
	過年度	8,709,984	1,074,472	0	1,882,950	5,752,562	15.74%
	計	8,709,984	1,074,472	0	1,882,950	5,752,562	15.74%
退職被保険者等 国民健康保険税 後期高齢者支援金分	現年度	0	0	0	0	0	—
	過年度	2,291,769	282,123	0	341,665	1,667,981	14.47%
	計	2,291,769	282,123	0	341,665	1,667,981	14.47%
退職被保険者等 国民健康保険税 介護納付金分	現年度	0	0	0	0	0	—
	過年度	2,161,935	284,753	0	277,404	1,599,778	15.11%
	計	2,161,935	284,753	0	277,404	1,599,778	15.11%
合 計	現年度	1,663,607,000	1,593,894,435	1,728,794	0	71,441,359	95.71%
	過年度	422,704,001	63,477,750	13,540	35,505,374	323,734,417	16.39%
	計	2,086,311,001	1,657,372,185	1,742,334	35,505,374	395,175,776	80.73%

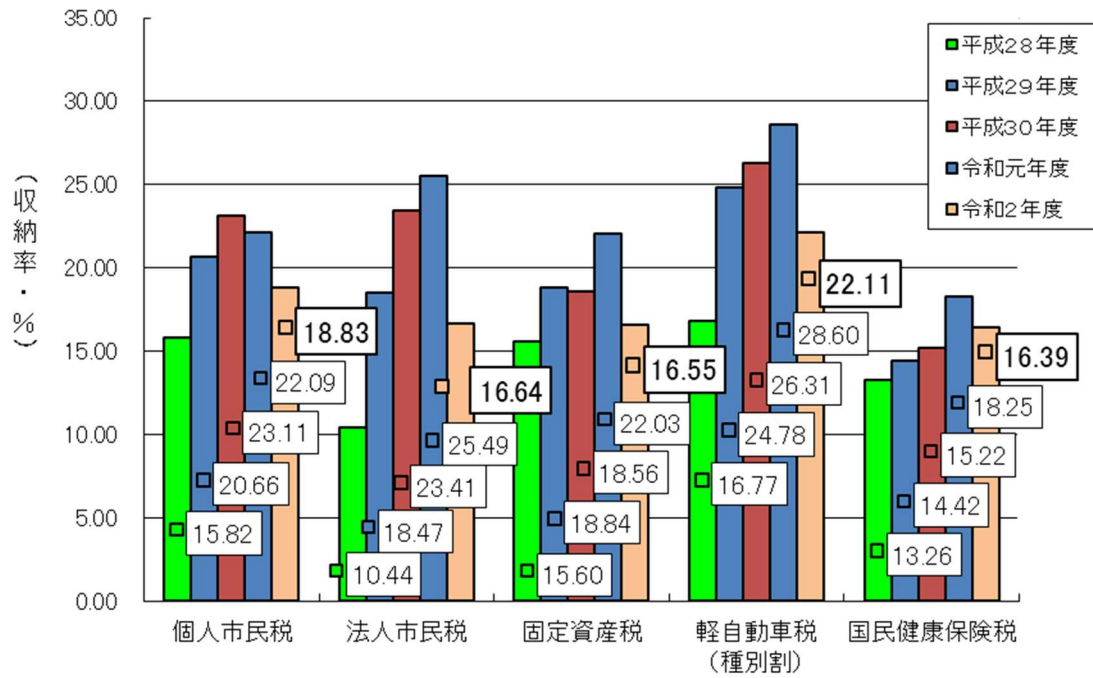
収納歩合の計算については、不納欠損額、還付未済額を差し引いて計算しています。

9. 市税収納率一覽

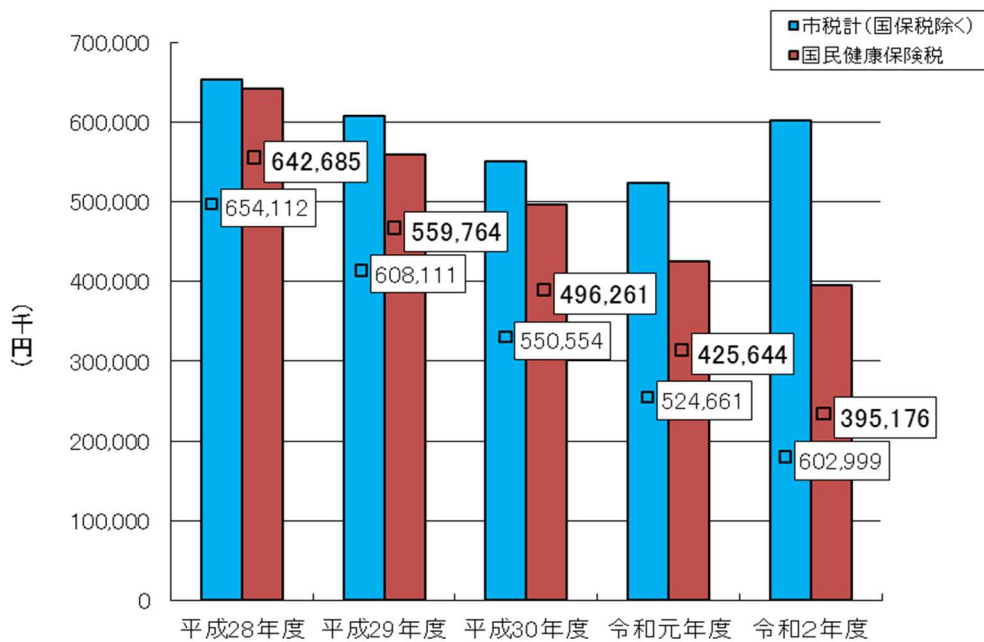
収納率(現年度)



収納率(過年度)



滞納繰越額の推移



10. 差押処分実績

(単位: 件・円)

年 度		平成28年度	平成29年度	平成30年度	令和元年度	令和2年度
不 動 産	件数	53	16	26	26	3
	税額	41,865,233	10,806,618	20,293,831	26,246,596	4,798,900
預 貯 金	件数	48	40	86	161	19
	税額	24,208,198	6,529,288	16,319,631	28,373,292	2,245,108
給 与	件数	80	121	76	123	39
	税額	33,538,200	35,826,587	21,523,128	36,086,326	14,910,234
その他債権	件数	25	19	49	49	17
	税額	21,134,071	7,111,104	24,987,435	29,496,649	7,901,568
合 計	件数	206	196	237	359	78
	税額	120,745,702	60,273,597	83,124,025	120,202,863	29,855,810

11. 不納欠損状況

(単位: 人・円)

年 度		平成28年度	平成29年度	平成30年度	令和元年度	令和2年度
個人市民税	件数	277	334	205	211	253
	税額	17,088,563	25,815,344	16,594,695	16,720,589	15,619,499
法人市民税	件数	6	4	5	7	13
	税額	567,221	257,259	830,000	692,000	787,734
固定資産税	件数	178	136	88	90	136
	税額	20,417,575	11,475,932	25,176,506	17,355,030	10,319,300
軽自動車税	件数	204	177	101	95	95
	税額	1,886,135	1,484,100	1,273,813	1,031,476	765,800
市 税 計	件数	665	651	399	403	497
	税額	39,959,494	39,032,635	43,875,014	35,799,095	27,492,333
国民健康保険税	件数	334	299	217	261	285
	税額	50,228,310	67,411,474	45,554,233	54,802,851	35,505,374
合 計	件数	999	950	616	664	782
	税額	90,187,804	106,444,109	89,429,247	90,601,946	62,997,707

※市税計及び合計の人数は、実人数を計上

12. 令和2年度 不納欠損の状況調査

(単位:件(※条項毎),円)

税目	条項	地方税法						合計	
		法第18条適用		法第15条の7第4項適用		法第15条の7第5項適用		件数	金額
		件数	金額	件数	金額	件数	金額		
市民税		140	6,942,699	112	6,605,785	14	2,858,749	266	16,407,233
	個人(普徴+特徴)	134	6,682,699	111	6,555,785	8	2,381,015	253	15,619,499
	法人	6	260,000	1	50,000	6	477,734	13	787,734
固定資産税		59	2,023,200	60	7,438,200	17	857,900	136	10,319,300
軽自動車税		61	384,400	33	368,500	1	12,900	95	765,800
小計		260	9,350,299	205	14,412,485	32	3,729,549	497	27,492,333
国民健康保険税		142	12,093,499	139	22,318,475	4	1,093,400	285	35,505,374
合計		402	21,443,798	344	36,730,960	36	4,822,949	782	62,997,707

【付記説明】

- 地方税法第18条 ⇒ 5年の消滅時効による欠損
 同法第15条の7第4項 ⇒ 執行停止後3年経過による欠損
 同法第15条の7第5項 ⇒ 執行停止即時欠損

13. 令和2年度 不納欠損の事由別調査

(単位:件(※税目毎),円)

要件	事由	市民税 (個人・普通徴収)		市民税 (個人・特別徴収)		法人市民税		固定資産税		軽自動車税		国民健康保険税		合計	
		件数	金額	件数	金額	件数	金額	件数	金額	件数	金額	件数	金額	件数	金額
3号	1 出国	20	694,944	-	0	-	0	1	18,000	-	0	16	674,600	37	1,387,544
3号	2 死亡相続人不明等	16	954,122	-	0	-	0	26	661,700	5	32,800	13	1,968,028	60	3,616,650
3号	3 不明法人居所不明	33	1,602,448	1	23,047	1	50,000	18	238,200	17	75,300	38	2,277,692	108	4,266,687
1号	4 破産・競売財産無	5	194,042	1	2,038,547	7	527,734	4	848,000	3	21,600	3	359,500	23	3,989,423
	5 上記以外の執行停止(生活困窮含む)	165	9,052,714	2	101,912	2	60,000	74	7,850,100	63	587,900	203	29,371,747	509	47,024,373
法18条	6 差押等以前の滞納	1	30,009	-	0	-	0	-	0	-	0	-	0	1	30,009
法18条	7 その他不納欠損	9	927,714	-	0	3	150,000	13	703,300	7	48,200	12	853,807	44	2,683,021
	合計	249	13,455,993	4	2,163,506	13	787,734	136	10,319,300	95	765,800	285	35,505,374	782	62,997,707

【付記説明】 上記事由分類は、地方税法第15条の7第1項の以下の各号による執行停止と地方税法第15条の7第4項、第5項及び同法第18条の要件で分類。

- 地方税法第15条の7第1項第1号 ⇒ 滞納処分する財産がない
 同法第15条の7第1項第2号 ⇒ 滞納処分を行うことによって生活を著しく窮乏させる(生活保護者若しくはこれに順ずる者)
 同法第15条の7第1項第3号 ⇒ 居所不明で且つ滞納処分する財産がない
 同法第15条の7第4項 ⇒ 執行停止後3年経過による欠損
 同法第15条の7第5項 ⇒ 執行停止即時欠損
 同法第18条 ⇒ 5年の消滅時効による欠損

上記事由1～5には、執行停止を決議しましたが、時効(法18条)が先に来たものも含まれています。

1 4. 個人市民税所得者区別課税状況

(単位:人・千円・%)

年度	所得者区分	納税義務者数	均等割を納める者		所得割を納める者		均等割額と所得割額計	構成比
			納税義務者数	均等割額	納税義務者数	所得割額		
H29	給与所得者	36,786	36,786	128,751	34,394	3,675,754	3,804,505	86.88
	営業所得者	1,672	1,672	5,852	1,321	162,063	167,915	3.83
	農業所得者	122	122	427	98	10,302	10,729	0.24
	その他所得者	8,240	8,240	28,840	6,313	367,514	396,354	9.05
	合計	46,820	46,820	163,870	42,126	4,215,633	4,379,503	100.00
H30	給与所得者	37,167	37,167	130,084	34,728	3,751,084	3,881,168	86.87
	営業所得者	1,576	1,576	5,516	1,277	157,861	163,377	3.66
	農業所得者	109	109	382	91	9,499	9,881	0.22
	その他所得者	8,383	8,383	29,341	6,315	384,058	413,399	9.25
	合計	47,235	47,235	165,323	42,411	4,302,502	4,467,825	100.00
R元	給与所得者	37,437	37,437	131,029	35,061	3,818,764	3,949,793	87.22
	営業所得者	1,595	1,595	5,583	1,283	162,624	168,207	3.71
	農業所得者	101	101	354	82	8,009	8,363	0.19
	その他所得者	8,448	8,448	29,568	6,240	372,413	401,981	8.88
	合計	47,581	47,581	166,534	42,666	4,361,810	4,528,344	100.00
R2	給与所得者	37,761	37,761	132,163	35,418	3,821,925	3,954,088	87.06
	営業所得者	1,603	1,603	5,611	1,318	174,879	180,490	3.97
	農業所得者	88	88	308	71	5,229	5,537	0.12
	その他所得者	8,504	8,504	29,764	6,206	372,028	401,792	8.85
	合計	47,956	47,956	167,846	43,013	4,374,061	4,541,907	100.00
R3	給与所得者	37,796	37,796	132,286	35,443	3,673,596	3,805,882	86.41
	営業所得者	1,668	1,668	5,838	1,381	177,871	183,709	4.17
	農業所得者	89	89	312	74	7,242	7,554	0.17
	その他所得者	8,510	8,510	29,785	6,375	377,383	407,168	9.25
	合計	48,063	48,063	168,221	43,273	4,236,092	4,404,313	100.00

* 課税状況調第2表(7月1日現在)より

1 5. 個人市民税当初賦課状況

(単位:人・千円・%)

年度	区分	納税義務者	構成比	税額	構成比
H29	普通徴収	7,697	16.43	659,666	15.17
	特別徴収	31,562	67.37	3,490,375	80.28
	年金特徴	7,589	16.20	197,534	4.55
	合計	46,848	100.00	4,347,575	100.00
H30	普通徴収	7,157	15.19	629,433	14.23
	特別徴収	32,111	68.17	3,592,480	81.19
	年金特徴	7,838	16.64	202,600	4.58
	合計	47,106	100.00	4,424,513	100.00
R元	普通徴収	6,782	14.30	608,024	13.57
	特別徴収	32,573	68.68	3,666,914	81.87
	年金特徴	8,072	17.02	204,102	4.56
	合計	47,427	100.00	4,479,040	100.00
R2	普通徴収	6,529	13.68	625,707	13.91
	特別徴収	32,883	68.91	3,664,084	81.47
	年金特徴	8,308	17.41	207,350	4.62
	合計	47,720	100.00	4,497,141	100.00
R3	普通徴収	7,978	16.63	643,882	14.66
	特別徴収	33,158	69.11	3,535,691	80.49
	年金特徴	6,839	14.26	212,846	4.85
	合計	47,975	100.00	4,392,419	100.00

16. 法人市民税決算額（現年度分）

（単位：千円）

年度	均等割額	法人税割額	計
H28	286,218	1,639,107	1,925,325
H29	284,518	1,782,054	2,066,572
H30	288,018	1,527,603	1,815,621
R元	287,790	1,721,381	2,009,171
R2	283,439	837,554	1,120,993

17. 法人市民税納税義務者数

（単位：事業所）

	地方税法第312条第1項 各号に該当する法人	年 度					
		H28	H29	H30	R元	R2	R3
納 税 義 務 者 数	第1号	1202	1230	1211	1245	1223	1230
	第2号	14	12	13	15	16	18
	第3号	469	479	474	477	473	476
	第4号	50	49	55	54	57	59
	第5号	81	84	81	78	80	86
	第6号	23	25	27	28	30	29
	第7号	103	108	104	103	104	100
	第8号	16	15	15	14	13	11
	第9号	22	24	23	26	24	25
	合 計	1980	2026	2003	2040	2020	2034

※課税状況調より

(参考)	法人等の区分	法人号数		従業者数の合計数
		1号	2号	
	資本等の金額が1,000万円以下である法人	1号	50人以下	
		2号	50人超	
	資本等の金額が1,000万円を超え1億円以下である法人	3号	50人以下	
		4号	50人超	
	資本等の金額が1億円を超え10億円以下である法人	5号	50人以下	
		6号	50人超	
	資本等の金額が10億円を超え50億円以下である法人	7号	50人以下	
		8号	50人超	
	資本等の金額が50億円を超える法人	7号	50人以下	
		9号	50人超	

18. 固定資産税課税状況

年度	種類	筆数・棟数	面積(㎡)	評価額(千円)	課税標準額(千円)	納税義務者(人)
H28	土地	218,738	185,156,488	286,400,914	137,318,226	30,490
	家屋	65,974	9,017,561	237,307,714	237,081,342	30,837
	償却資産	-	-	132,663,163	127,384,051	1,121
	計	-	-	656,371,791	501,783,619	62,448
H29	土地	221,605	186,791,391	284,996,506	137,103,454	30,512
	家屋	66,169	9,090,539	244,017,432	243,821,739	31,025
	償却資産	-	-	135,442,026	130,509,978	1,196
	計	-	-	664,455,964	511,435,171	62,733
H30	土地	221,121	186,756,046	283,988,367	135,329,745	30,215
	家屋	66,346	9,128,777	235,065,848	234,888,449	31,158
	償却資産	-	-	140,072,367	135,886,061	1,458
	計	-	-	659,126,582	506,104,255	62,831
R元	土地	219,527	185,627,807	284,821,866	134,965,927	30,245
	家屋	66,548	9,194,533	242,347,831	242,162,124	31,312
	償却資産	-	-	144,434,581	140,502,883	1,569
	計	-	-	671,604,278	517,630,934	63,126
R2	土地	219,751	185,612,502	281,324,490	134,630,794	30,241
	家屋	66,684	9,267,092	249,822,690	249,692,917	31,439
	償却資産	-	-	161,155,359	156,813,108	1,650
	計	-	-	692,302,539	541,136,819	63,330
R3	土地	220,173	185,611,474	279,640,921	132,382,200	30,218
	家屋	66,067	9,106,167	237,202,913	117,319,760	31,444
	償却資産	-	-	157,754,245	150,174,445	1,540
	計	-	-	674,598,079	399,876,405	63,202

※概要調書(免税点以上)

19. 土地地目別課税状況

地目	区分	平成28年度	平成29年度	平成30年度	令和元年度	令和2年度	令和3年度
田	地積(㎡)	45,512,308	45,553,581	45,433,811	45,227,022	45,122,293	44,971,273
	筆数	39,924	40,390	38,787	39,623	38,145	39,216
	評価額(千円)	10,639,436	10,103,159	9,695,851	9,446,718	9,173,201	8,432,285
	課税標準額(千円)	6,306,387	6,253,277	6,125,892	6,056,070	5,992,018	5,849,938
畑	地積(㎡)	9,333,683	9,299,753	9,265,145	9,211,798	9,182,241	9,110,726
	筆数	22,930	22,978	22,822	22,561	22,461	22,274
	評価額(千円)	3,818,811	3,741,817	3,513,445	3,409,478	3,345,005	3,100,087
	課税標準額(千円)	1,448,376	1,430,760	1,359,400	1,331,242	1,314,819	1,238,493
宅地	地積(㎡)	21,292,814	21,497,212	21,529,145	21,453,813	21,493,595	21,581,557
	筆数	83,372	84,234	84,373	84,242	84,577	85,356
	評価額(千円)	250,490,738	249,244,913	249,225,025	247,984,262	246,714,054	246,755,741
	課税標準額(千円)	114,106,525	113,668,199	112,486,454	111,971,872	111,456,169	109,922,486
池沼	地積(㎡)	103,996	109,483	109,483	108,675	109,468	103,075
	筆数	109	122	122	117	118	107
	評価額(千円)	861	861	861	861	868	856
	課税標準額(千円)	861	861	861	861	868	856
山林	地積(㎡)	87,292,339	88,262,811	88,309,816	87,593,611	87,448,095	87,371,733
	筆数	53,160	54,021	54,001	53,427	53,348	53,311
	評価額(千円)	1,709,059	1,714,079	1,698,215	1,698,060	1,695,036	1,694,072
	課税標準額(千円)	1,709,059	1,714,079	1,698,215	1,698,060	1,695,036	1,694,072
牧場	地積(㎡)	116,102	116,102	116,102	115,911	115,911	145,422
	筆数	127	127	127	126	126	126
	評価額(千円)	4,402	4,402	4,402	4,394	4,394	5,471
	課税標準額(千円)	4,402	4,402	4,402	4,394	4,394	5,471
原野	地積(㎡)	3,355,135	3,380,271	3,390,597	3,388,505	3,386,764	3,419,182
	筆数	6,320	6,433	6,432	6,365	6,351	6,379
	評価額(千円)	40,231	40,221	40,299	40,899	40,798	41,217
	課税標準額(千円)	40,230	40,215	40,299	40,899	40,798	41,217
雑種地	地積(㎡)	18,150,111	18,572,178	18,601,947	18,528,472	18,754,135	18,908,506
	筆数	12,796	13,300	13,007	13,066	13,273	13,404
	評価額(千円)	19,697,376	20,147,054	19,810,269	22,237,194	20,351,134	19,611,192
	課税標準額(千円)	13,702,386	13,991,661	13,614,227	13,862,529	14,126,692	13,629,667
合計	地積(㎡)	185,156,488	186,791,391	186,756,046	185,627,807	185,612,502	185,611,474
	筆数	218,738	221,605	219,671	219,527	218,399	220,173
	評価額(千円)	286,400,914	284,996,506	283,988,367	284,821,866	281,324,490	279,640,921
	課税標準額(千円)	137,318,226	137,103,454	135,329,750	134,965,927	134,630,794	132,382,200

※概要調書(免税点以上)

20. 軽自動車税賦課期日現在台数

(単位:台)

車種	区分		税率		年度					
			円/台		H28	H29	H30	R元	R2	R3
原動機付自転車	1種	50cc以下	旧税率	1,000	4,365	4,080	3,856	3,649	3,460	3,333
			新税率	2,000						
	2種乙	50cc超90cc以下	旧税率	1,200	221	209	193	202	204	203
			新税率	2,000						
	2種甲	90cc超125cc以下	旧税率	1,600	476	491	517	539	536	591
			新税率	2,400						
ミニカー		旧税率	2,500	54	52	48	45	43	45	
		新税率	3,700							
小計			-	-	5,116	4,832	4,614	4,435	4,243	4,172
軽自動車及び小型特殊自動車	2輪車	125cc超250cc以下	旧税率	2,400	998	991	964	989	981	1,009
			新税率	3,600						
	3輪車		旧税率	3,100	0	0	0	0	0	0
			新税率	3,900						
			重課税率	4,600						
	乗用	営業用	旧税率	5,500	0	0	0	0	0	1
			新税率	6,900						
			重課税率	8,200						
	自家用		旧税率	7,200	25,641	25,929	26,112	26,282	26,536	26,761
			新税率	10,800						
			重課税率	12,900						
	貨物用	営業用	旧税率	3,000	153	147	131	138	142	142
			新税率	3,800						
			重課税率	4,500						
	自家用		旧税率	4,000	10,110	9,988	9,692	9,651	9,635	9,556
			新税率	5,000						
重課税率			6,000							
農耕用			旧税率	1,600	2,558	2,469	2,391	2,294	2,209	2,152
			新税率	2,000						
特殊作業用			旧税率	4,700	134	130	134	135	138	140
			新税率	5,900						
小計			-	-	39,594	39,654	39,424	39,489	39,641	39,761
二輪の小型自動車		250cc超	旧税率	4,000	1,205	1,192	1,187	1,219	1,244	1,306
			新税率	6,000						
合計			-	-	45,915	45,678	45,225	45,143	45,128	45,239

*非課税・課税免除含む。

課税状況調第33表より

平成28年度から新税率となります。

新規検査から13年を経過した三輪以上の軽自動車に対して、新規検査から13年を経過した年度の翌年度から重課税率が適用されます。

2 1. 市たばこ税年度別推移

年 度	納税義務者数(人)	売渡本数(本)	決算額(円)
H28	5	128,541,407	661,913,157
H29	4	120,379,865	624,122,837
H30	4	113,879,662	614,393,565
R元	3	107,916,802	611,117,690
R2	3	101,059,023	591,469,878

2 2. 鉱産税

年 度	納税義務者数(人)	生産量(t)	決算額(円)
H28	5	53,898	755,000
H29	5	53,780	770,200
H30	5	52,167	728,700
R元	4	40,720	622,500
R2	5	32,926	499,200

2 3. 入湯税

年 度	特別徴収義務者数(人)	入湯客数(人)	決算額(円)
H28	6	177,877	15,760,550
H29	6	179,111	15,575,850
H30	6	167,882	14,588,400
R元	6	167,640	14,482,200
R2	6	83,057	7,705,350

24. 国民健康保険事業状況

区 分		平成28年度	平成29年度	平成30年度	令和元年度	令和2年度	
加入状況	総世帯数A(世帯)	34,700	35,092	35,618	36,181	36,571	
	総人口B(人)	91,587	91,130	90,833	90,510	89,901	
	国保世帯数	総数C(世帯)	11,487	11,275	11,004	10,881	10,962
		加入率C/A(%)	33.10	32.13	30.89	30.07	29.97
	被保険者数	若人75歳未満(人)	18,667	18,362	17,893	17,535	17,481
		退職(人)	597	276	67	1	0
		老人(人)	0	0	0	0	0
		総数D(人)	19,264	18,638	17,960	17,536	17,481
		加入率D/B(%)	21.03	20.45	19.77	19.37	19.44

(単位:円・%)

区 分		平成28年度	平成29年度	平成30年度	令和元年度	令和2年度		
国民健康保険税	税率	医療分	均等割	23,600	23,600	23,600	23,600	23,600
			平等割	20,000	20,000	20,000	20,000	20,000
			所得割(%)	6.80	6.80	6.80	6.80	6.80
			資産割(%)	—	—	—	—	—
		支援金分	均等割	7,500	7,500	7,500	7,500	7,500
			平等割	6,300	6,300	6,300	6,300	6,300
			所得割(%)	2.40	2.40	2.40	2.40	2.40
			資産割(%)	—	—	—	—	—
		介護分	均等割	9,600	9,600	9,600	9,600	9,600
			平等割	6,600	6,600	6,600	6,600	6,600
			所得割(%)	2.10	2.10	2.10	2.10	2.10
			資産割(%)	—	—	—	—	—
	応能・応益割合(本算定日現在)		50.89:49.11	51.53:48.47	51.93:48.07	52.18:47.82	53.00:47.00	
保険税額	一般	現年度 調定額	1,731,618,288	1,740,011,924	1,697,631,693	1,675,893,194	1,663,607,000	
		現年度 収入額	1,646,729,779	1,661,210,376	1,627,346,038	1,609,259,176	1,593,894,435	
		収納率(%)	95.10	95.47	95.86	96.02	95.71	
		過年度 調定額	663,737,267	611,810,642	530,088,610	475,281,450	409,540,313	
		過年度 収入額	86,387,616	88,388,505	80,708,397	76,777,929	61,836,402	
		収納率(%)	13.02	14.45	15.23	16.15	16.42	
	1人当り調定額		90,616	92,827	92,912	93,445	94,803	
	退職	現年度 調定額	83,709,912	43,956,976	16,223,107	2,255,006	0	
		現年度 収入額	82,709,716	43,395,530	16,089,330	2,252,606	0	
		収納率(%)	98.81	98.72	99.18	99.89	0.00	
		過年度 調定額	33,914,060	26,061,378	22,160,930	17,050,694	13,163,688	
		過年度 収入額	6,123,786	3,605,380	3,321,524	3,104,821	1,641,348	
		収納率(%)	18.06	13.83	14.99	18.21	12.47	
	1人当り調定額		92,506	85,215	75,013	47,934	0	
	全体	1世帯当り調定額	154,544	154,367	152,365	151,986	152,395	
1人当り調定額		90,703	92,626	92,707	93,324	94,803		

※資料:保険年金課より

※1世帯1人当り調定額は本算定時点

25. 督促状

区 分	年度	課税件数(件)	督促件数(件)	督促率(%)
個人市県民税	H28	46,595	7,013	15.05
	H29	47,094	6,462	13.72
	H30	41,909	6,458	15.41
	R元	41,581	6,281	15.11
	R2	42,320	5,705	13.48
固定資産税	H28	162,236	11,997	7.39
	H29	162,336	10,383	6.40
	H30	161,312	9,714	6.02
	R元	161,728	9,571	5.92
	R2	161,720	8,097	5.01
軽自動車税	H28	45,577	4,181	9.17
	H29	45,113	3,926	8.70
	H30	44,856	3,525	7.86
	R元	44,831	3,399	7.58
	R2	44,867	2,751	6.13
国民健康保険税	H28	110,231	14,559	13.21
	H29	104,702	13,536	12.93
	H30	100,761	12,795	12.70
	R元	97,640	12,159	12.45
	R2	95,405	10,555	11.06
合 計	H28	364,639	37,750	10.35
	H29	359,245	34,307	9.55
	H30	348,838	32,492	9.31
	R元	345,780	31,410	9.08
	R2	344,312	27,108	7.87

26. 納付の方法

区 分	年度	納付件数(件)	納付書分(件)	口座振替分(件)	口座振替率(%)
個人市県民税	H28	40,465	26,411	14,054	34.73
	H29	39,488	25,514	13,974	35.39
	H30	38,296	24,927	13,369	34.91
	R元	37,246	24,473	12,773	34.29
	R2	37,337	24,871	12,466	33.39
固定資産税	H28	159,018	68,281	90,737	57.06
	H29	159,630	68,644	90,986	57.00
	H30	159,101	68,152	90,949	57.16
	R元	159,144	68,072	91,072	57.23
	R2	159,105	67,944	91,161	57.30
軽自動車税	H28	44,535	26,473	18,062	40.56
	H29	44,120	26,467	17,653	40.01
	H30	43,816	26,622	17,194	39.24
	R元	43,798	26,926	16,872	38.52
	R2	43,746	27,214	16,532	37.79
国民健康保険税	H28	107,610	35,769	71,841	66.76
	H29	102,708	35,073	67,635	65.85
	H30	99,334	34,148	65,186	65.62
	R元	96,287	33,005	63,282	65.72
	R2	94,137	32,634	61,503	65.33
合 計	H28	351,628	156,934	194,694	55.37
	H29	345,946	155,698	190,248	54.99
	H30	340,547	153,849	186,698	54.82
	R元	336,475	152,476	183,999	54.68
	R2	334,325	152,663	181,662	54.34

27. 市税納期一覧表

月	市県民税	固定資産税	軽自動車税	国民健康保険税
4月				
5月		○	○	
6月	○			○
7月		○		○
8月	○			○
9月				○
10月	○			○
11月				○
12月		○		○
1月	○			○
2月		○		○
3月				○

* 納期限は、それぞれ○の月の末日(土・日曜日・祝日に該当するときは翌日)

甲賀市市民憲章

わたしたちは「みんながつくる住みよさと活気あふれる甲賀市」を目指して、この憲章を定めます。

あふれる愛に	あなたも仲間
いろどる山河と	生きいき文化
こぼれる笑顔に	応える安心
うみだす活力	受けつぐ伝統
かがやく未来に	鹿深の夢を