【 柏木学区 】　　要因法・小地域毎

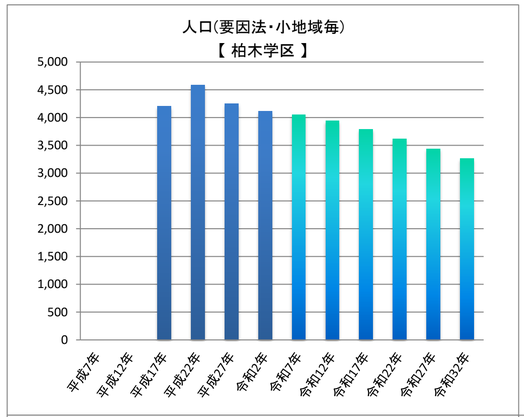

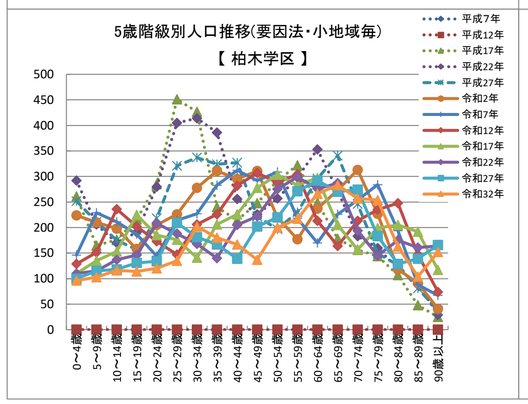

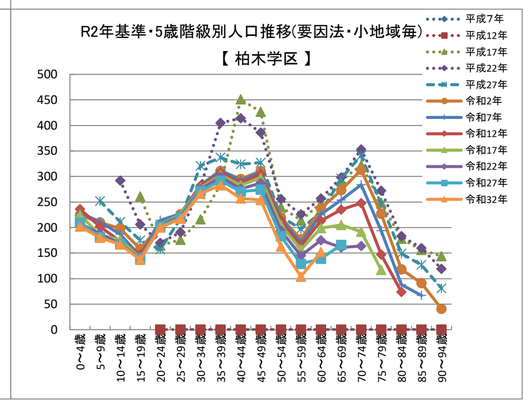

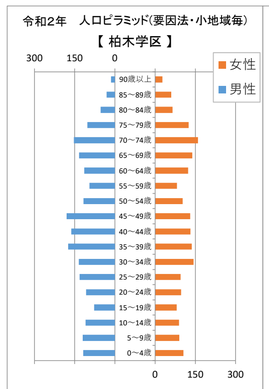

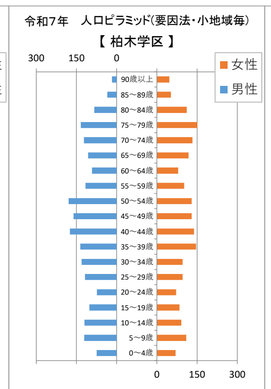

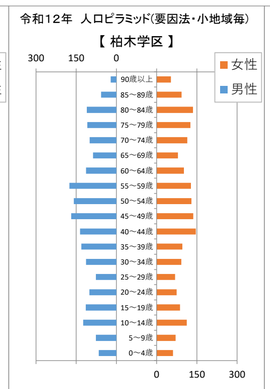

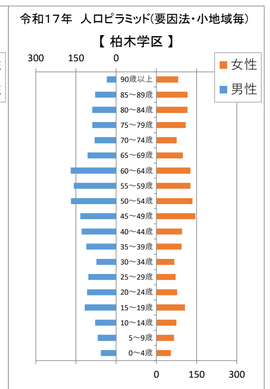

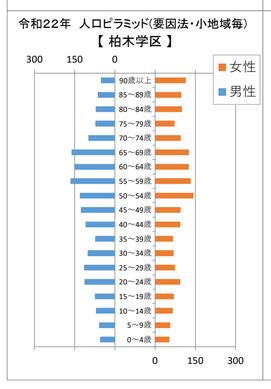

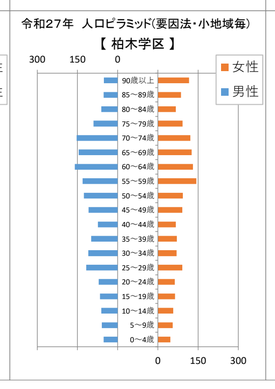

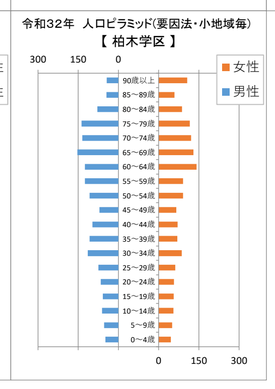

人口(要因法・小地域毎)

人口変化	平成7年	平成12年	平成17年	平成22年	平成27年	令和2年	令和7年	令和12年	令和17年	令和22年	令和27年	令和32年
総数	0	0	4,204	4,586	4,247	4,113	4,054	3,943	3,790	3,618	3,437	3,265
男性	0	0	2,123	2,370	2,158	2,131	2,097	2,037	1,956	1,873	1,786	1,704
女性	0	0	2,081	2,216	2,089	1,982	1,957	1,906	1,834	1,744	1,650	1,559

5歳階級別人口推移(要因法・小地域毎)

		0～4歳	5～9歳	10～14歳	15～19歳	20～24歳	25～29歳	30～34歳	35～39歳	40～44歳	45～49歳	50～54歳	55～59歳	60～64歳	65～69歳	70～74歳	75～79歳	80～84歳	85～89歳	90歳以上
5歳階級別人口	平成７年	0	0	0	0	0	0	0	0	0	0	0	0	0	0	0	0	0	0	0
	平成12年	0	0	0	0	0	0	0	0	0	0	0	0	0	0	0	0	0	0	0
	平成17年	261	165	176	216	285	451	427	240	214	248	292	322	249	178	156	144	107	48	25
	平成22年	292	206	170	191	280	405	414	386	256	226	257	298	353	272	183	160	119	90	29
	平成27年	252	211	175	157	218	321	337	324	327	222	197	230	296	341	246	149	127	81	37
	令和2年	224	210	198	158	205	226	278	311	295	311	220	177	237	273	313	227	118	91	41
	令和7年	146	229	211	187	144	214	227	283	312	292	309	218	170	226	254	284	194	88	67
	令和12年	129	151	236	202	173	147	206	226	282	307	288	304	213	164	213	235	248	147	74
	令和17年	110	135	153	225	185	176	141	206	226	278	303	283	297	205	157	199	205	192	117
	令和22年	110	115	137	146	208	188	168	140	205	222	275	299	276	287	194	145	175	161	164
	令和27年	100	115	118	131	134	209	181	167	139	202	220	271	292	270	274	183	129	139	166
	令和32年	96	103	116	114	120	135	202	180	167	137	200	217	266	283	257	254	163	104	152

R2年基準・5歳階級別人口推移(要因法・小地域毎)

		0～4歳	5～9歳	10～14歳	15～19歳	20～24歳	25～29歳	30～34歳	35～39歳	40～44歳	45～49歳	50～54歳	55～59歳	60～64歳	65～69歳	70～74歳	75～79歳	80～84歳	85～89歳	90～94歳
コーホート5歳階級別人口推移	平成７年						0	0	0	0	0	0	0	0	0	0	0	0	0	0
	平成12年					0	0	0	0	0	0	0	0	0	0	0	0	0	0	0
	平成17年				261	165	176	216	285	451	427	240	214	248	292	322	249	178	156	144
	平成22年			292	206	170	191	280	405	414	386	256	226	257	298	353	272	183	160	119
	平成27年		252	211	175	157	218	321	337	324	327	222	197	230	296	341	246	149	127	81
	令和2年	224	210	198	158	205	226	278	311	295	311	220	177	237	273	313	227	118	91	41
	令和7年	229	211	187	144	214	227	283	312	292	309	218	170	226	254	284	194	88	67	
	令和12年	236	202	173	147	206	226	282	307	288	304	213	164	213	235	248	147	74		
	令和17年	225	185	176	141	206	226	278	303	283	297	205	157	199	205	192	117			
	令和22年	208	188	168	140	205	222	275	299	276	287	194	145	175	161	164				
	令和27年	209	181	167	139	202	220	271	292	270	274	183	129	139	166					
	令和32年	202	180	167	137	200	217	266	283	257	254	163	104	152						

人口ピラミッド(要因法・小地域毎)

令和２年

	0～4歳	5～9歳	10～14歳	15～19歳	20～24歳	25～29歳	30～34歳	35～39歳	40～44歳	45～49歳	50～54歳	55～59歳	60～64歳	65～69歳	70～74歳	75～79歳	80～84歳	85～89歳	90歳以上
男女合計	224	210	198	158	205	226	278	311	295	311	220	177	237	273	313	227	118	91	41
男性	118	120	110	78	108	132	135	174	163	180	117	95	114	134	153	103	53	31	15
女性	106	90	89	80	97	95	143	137	132	131	103	81	123	139	160	125	65	60	27

令和７年

	0～4歳	5～9歳	10～14歳	15～19歳	20～24歳	25～29歳	30～34歳	35～39歳	40～44歳	45～49歳	50～54歳	55～59歳	60～64歳	65～69歳	70～74歳	75～79歳	80～84歳	85～89歳	90歳以上
男女合計	146	229	211	187	144	214	227	283	312	292	309	218	170	226	254	284	194	88	67
男性	75	121	120	102	74	118	131	136	174	161	179	116	92	107	122	134	83	35	18
女性	70	109	91	84	72	96	96	146	139	130	130	102	79	118	133	151	111	52	47

令和１２年

	0～4歳	5～9歳	10～14歳	15～19歳	20～24歳	25～29歳	30～34歳	35～39歳	40～44歳	45～49歳	50～54歳	55～59歳	60～64歳	65～69歳	70～74歳	75～79歳	80～84歳	85～89歳	90歳以上
男女合計	129	151	236	202	173	147	206	226	282	307	288	304	213	164	213	235	248	147	74
男性	66	77	124	114	101	77	113	131	136	169	159	175	113	87	100	109	111	57	21
女性	61	71	112	87	75	69	92	96	146	137	130	128	102	79	114	126	136	93	53

令和１７年

	0～4歳	5～9歳	10～14歳	15～19歳	20～24歳	25～29歳	30～34歳	35～39歳	40～44歳	45～49歳	50～54歳	55～59歳	60～64歳	65～69歳	70～74歳	75～79歳	80～84歳	85～89歳	90歳以上
男女合計	110	135	153	225	185	176	141	206	226	278	303	283	297	205	157	199	205	192	117
男性	57	69	79	117	109	104	74	112	129	134	169	158	170	107	81	89	89	79	35
女性	54	66	75	107	77	72	67	94	96	145	135	127	127	99	76	109	116	116	81

令和２２年

	0～4歳	5～9歳	10～14歳	15～19歳	20～24歳	25～29歳	30～34歳	35～39歳	40～44歳	45～49歳	50～54歳	55～59歳	60～64歳	65～69歳	70～74歳	75～79歳	80～84歳	85～89歳	90歳以上
男女合計	110	115	137	146	208	188	168	140	205	222	275	299	276	287	194	145	175	161	164
男性	55	59	71	75	113	115	102	74	110	127	131	166	151	162	99	73	72	64	52
女性	53	56	66	70	94	75	69	67	94	95	143	133	126	126	96	73	100	98	114

令和２７年

	0～4歳	5～9歳	10～14歳	15～19歳	20～24歳	25～29歳	30～34歳	35～39歳	40～44歳	45～49歳	50～54歳	55～59歳	60～64歳	65～69歳	70～74歳	75～79歳	80～84歳	85～89歳	90歳以上
男女合計	100	115	118	131	134	209	181	167	139	202	220	271	292	270	274	183	129	139	166
男性	52	59	61	66	71	117	110	99	74	109	126	131	160	145	153	90	61	52	51
女性	47	55	57	64	63	91	70	71	67	91	93	143	131	126	121	92	67	86	116

令和３２年

	0～4歳	5～9歳	10～14歳	15～19歳	20～24歳	25～29歳	30～34歳	35～39歳	40～44歳	45～49歳	50～54歳	55～59歳	60～64歳	65～69歳	70～74歳	75～79歳	80～84歳	85～89歳	90歳以上
男女合計	96	103	116	114	120	135	202	180	167	137	200	217	266	283	257	254	163	104	152
男性	49	53	61	58	66	75	114	108	97	71	108	125	125	153	135	138	79	45	44
女性	46	50	55	56	57	62	86	70	71	66	91	91	141	130	121	116	87	59	107