

令和3年度甲賀市水道事業会計決算の概要

水道事業会計では、健全な経営を目指し、経営の安定と経営基盤の強化を図るとともに、安全で安定した水道水を供給し続けるため、水道施設の適正な維持管理と平成30年度に策定した第2次甲賀市水道ビジョンに基づく施設更新に取り組みました。

本年度の年間配水量は12,741,038m³で、年間有収水量は11,152,759m³となり、有収率は87.53%で前年度より0.25ポイントの減となりました。また、年度末における給水栓数は311栓増加し35,747栓となりました。

建設工事としては、有収率の改善を目的としたブロック給水監視システム設置工事を実施しました。

改良工事としては、下水道整備事業に伴う配給水管の移設工事、老朽管布設替工事及び水道施設の更新工事等を実施しました。

保存工事としては、土山第2配水池外テレメータ－修繕工事等を実施しました。

○収益的収支（水道水をお届けするための財源と費用）消費税抜き

収益的収入 2,836,064,721円

収益的支出 2,443,061,349円

純利益 393,003,372円

収入の主なものは水道料金2,310,958,094円の給水収益と、営業外収益として長期前受金戻入403,549,536円であります。支出の主なものは減価償却費894,740,582円、受水費718,210,560円のほか、人件費、委託料、修繕費、動力費等の経常経費と企業債利息等であり、差引393,003,372円の純利益となりました。

○資本的収支（水道施設を整備するための財源と費用）消費税込み

資本的収入 291,125,855円

資本的支出 787,111,068円

差引 △495,985,213円

収入の主なものは企業債128,000,000円と工事分担金64,091,578円、一般会計からの出資金47,295,685円、加入金39,928,592円であります。支出の主なものは企業債償還金406,582,989円と建設改良費の工事費257,443,354円であります。

なお、資本的収支においては、不足する額495,985,213円を、当年度分消費税及び地方消費税資本的収支調整額19,964,072円、当年度分損益勘定留保資金476,021,141円で補てんしました。

業務状況

事項	単位	令和3年度	令和2年度	増減	前年度対比(%)	
年度末行政区域内人口	人	89,219	89,901	△ 682	99.24	
年度末給水人口	人	90,113	90,785	△ 672	99.26	
計画給水人口	人	101,550	101,550	0	100.00	
普及率	%	99.85	99.84	0.01	100.01	
年度末給水栓数	栓	35,747	35,436	311	100.88	
配水量	年間	m ³	12,741,038	12,722,925	18,113	100.14
	1日平均	m ³	34,907	34,857	50	100.14
有収水量	年間	m ³	11,152,759	11,168,413	△ 15,654	99.86
	1日平均	m ³	30,556	30,598	△ 42	99.86
日最大配水量	m ³	39,666	42,662	△ 2,996	92.98	
有収率	%	87.53	87.78	△ 0.25	99.72	
供給単価	m ³ /円	207円21銭	206円38銭	83銭	100.40	
給水原価	m ³ /円	182円16銭	181円90銭	26銭	100.14	
職員数	人	20	22	△ 2	90.91	

供給単価：給水収益 2,310,958,094円 / 有収水量 11,152,759m³ = 207円21銭

給水原価：(経常費用 2,441,193,952円 - 受託工事費用 6,090,910円 -

長期前受金戻入 403,549,536円) / 有収水量 11,152,759m³ = 182円16銭

経営分析表

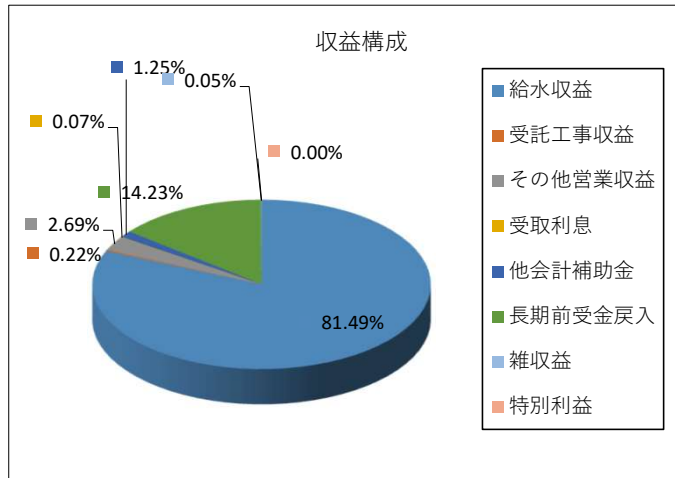
項目	R2	R3
業務の概況		
普及率 (%)	99.84	99.85
収益性に関する項目		
総収支比率 (%)	118.01	116.09
経常収支比率 (%)	115.58	116.17
営業収支比率 (%)	102.56	102.41
累積欠損金比率 (%)	0.00	0.00
施設の効率性に関する項目		
有収率 (%)	87.78	87.53
料金に関する項目		
供給単価 (円/m ³)	206.38	207.21
給水原価 (円/m ³)	181.90	182.16
料金回収率 (%)	113.46	113.75

水道事業収益費用構成

収益

(消費税抜き)

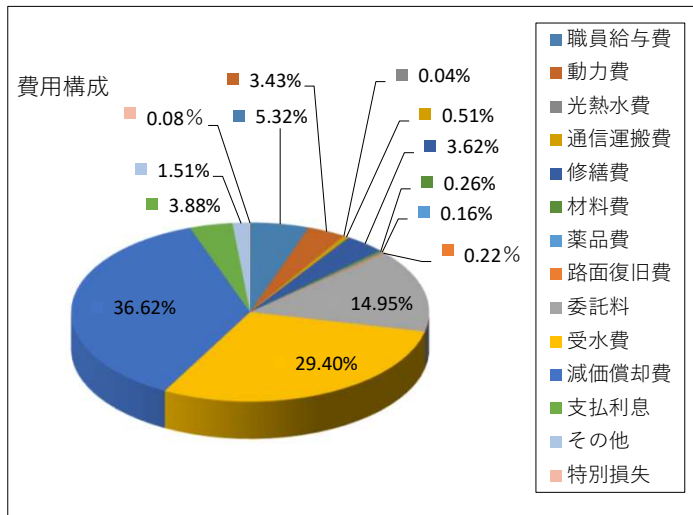
区分	金額(千円)	割合(%)
給水収益	2,310,958	81.49
受託工事収益	6,091	0.22
その他営業収益	76,378	2.69
受取利息	2,049	0.07
他会計補助金	35,528	1.25
長期前受金戻入	403,550	14.23
雑収益	1,430	0.05
特別利益	80	0.00
計	2,836,064	100.00



費用

(消費税抜き)

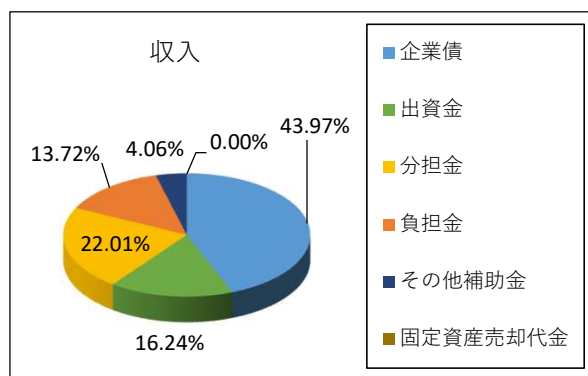
区分	金額(千円)	割合(%)
職員給与費	130,108	5.32
動力費	83,801	3.43
光熱水費	1,068	0.04
通信運搬費	12,463	0.51
修繕費	88,357	3.62
材料費	6,268	0.26
薬品費	3,966	0.16
路面復旧費	5,426	0.22
委託料	365,141	14.95
受水費	718,210	29.40
減価償却費	894,741	36.62
支払利息	94,650	3.88
その他	36,995	1.51
特別損失	1,867	0.08
計	2,443,061	100.00



資本的収支構成

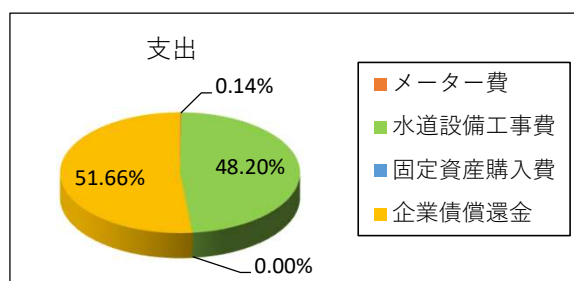
収入 (消費税込み)

区分	金額(千円)	割合(%)
企業債	128,000	43.97
出資金	47,296	16.24
分担金	64,091	22.01
負担金	39,929	13.72
その他補助金	11,810	4.06
固定資産売却代金	0	0.00
合計	291,126	100.00



支出 (消費税込み)

区分	金額(千円)	割合(%)
メーター費	1,075	0.14
水道設備工事費	379,453	48.20
固定資産購入費	0	0.00
企業債償還金	406,583	51.66
合計	787,111	100.00



資本的収入額が資本的支出額に不足する額495,985千円は、当年度分消費税及び地方消費税資本的収支調整額19,964千円、当年度分損益勘定留保資金476,021千円で補てんした。

企業債の状況

(単位:円)

区分	令和2年度	令和3年度		
	3月31日現在	(4月1日~3月31日)		3月31日現在
	未償還額	借入額	償還額	未償還額
水道事業会計	6,813,175,732	128,000,000	406,582,989	6,534,592,743