

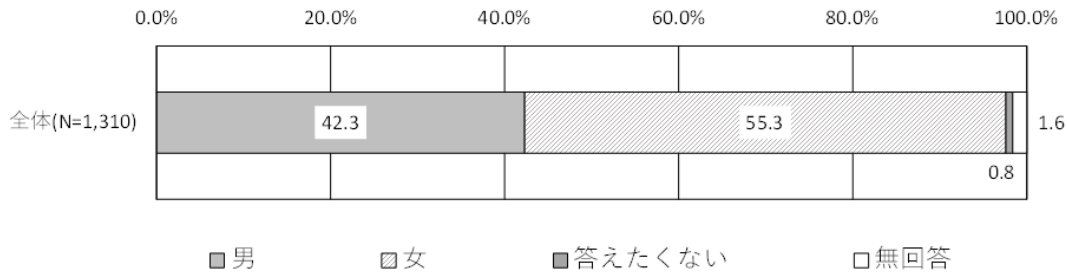
令和4年度 市民意識調査の結果（単純集計）

1. 概要

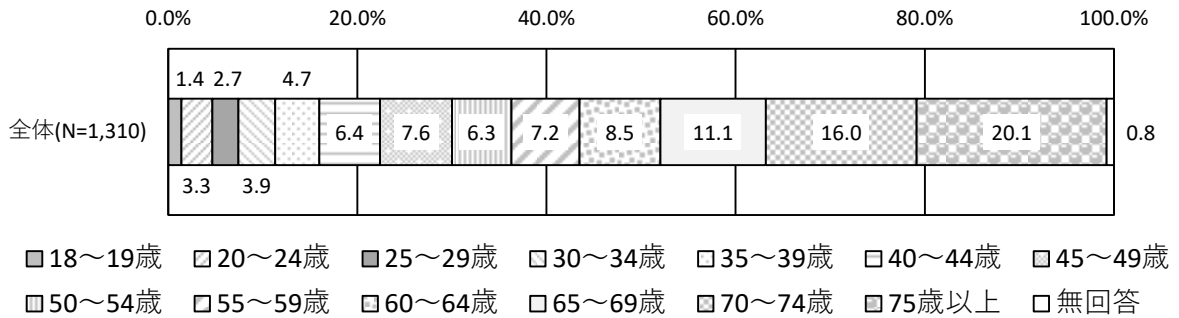
- 調査時期 令和4年7月
- 調査対象 市内在住の18歳以上の男女
- 調査標本数 3,000人
- 回収件数 1,310件（回収率 43.7%）

2. 回答者属性

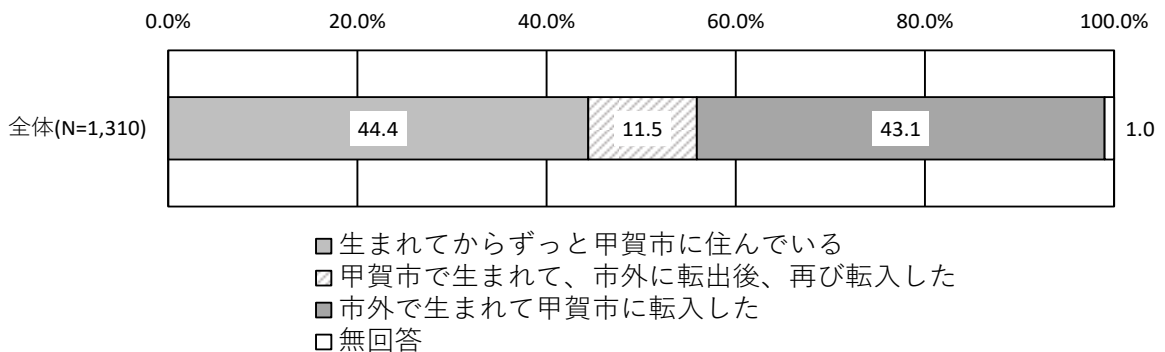
■性別



■年齢

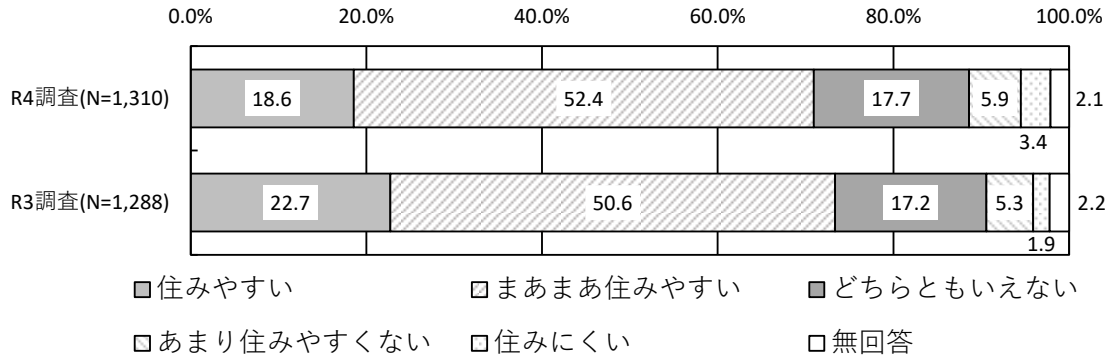


■甲賀市の居住歴



3. 調査結果

〈問〉 住みやすさについてどのように感じておられますか。



○住みやすい点（複数選択）

	N (有効回答者数)	子育て	教育	地域コミュニティ (区・自治会・自治振興会など)	就労・起業	公共交通 (バス・鉄道)	道路	自然・環境	防犯	防災	福祉・医療	文化・スポーツ	その他	無回答
全体	1,310	12.5	5.2	13.9	7.3	7.6	18.9	73.0	11.7	9.2	17.2	7.8	3.4	7.8
男	554	11.0	6.5	15.7	9.6	7.8	22.2	70.9	13.2	10.3	18.8	8.7	3.1	6.0
女	725	14.1	4.1	12.8	5.8	7.2	16.7	75.7	10.8	8.6	16.4	7.3	3.7	8.0
20歳代以下	97	12.4	7.2	7.2	9.3	6.2	16.5	69.1	11.3	3.1	10.3	14.4	5.2	7.2
30歳代	112	25.0	9.8	6.3	9.8	2.7	27.7	67.9	12.5	7.1	11.6	9.8	4.5	4.5
40歳代	184	28.3	7.1	14.1	10.3	6.5	21.7	72.3	14.7	8.2	12.0	4.9	3.8	3.8
50歳代	177	14.7	6.2	10.7	10.7	5.1	20.9	79.7	13.0	9.6	11.9	9.6	2.8	4.0
60歳代	258	8.1	4.7	11.6	8.5	6.2	18.6	75.2	12.0	10.9	14.3	7.4	5.0	7.4
70歳代以上	472	5.3	3.0	19.7	3.4	11.0	15.9	72.7	10.0	10.4	25.6	6.8	2.1	10.6
水口地域	530	14.0	6.4	14.3	10.9	8.5	16.6	68.5	11.1	10.6	18.3	8.9	4.5	7.0
土山地域	116	11.2	1.7	14.7	5.2	5.2	20.7	81.9	12.9	16.4	17.2	3.4	0.9	8.6
甲賀地域	178	15.2	4.5	12.9	5.6	11.2	29.2	78.1	15.2	10.1	14.6	7.3	2.2	7.9
甲南地域	305	11.5	4.3	12.8	4.3	7.2	21.0	73.4	10.8	7.2	17.4	6.2	3.6	5.9
信楽地域	170	8.8	6.5	15.9	5.3	3.5	10.6	77.1	11.2	2.9	17.1	10.6	2.9	9.4
3年未満	41	14.6	0.0	12.2	12.2	4.9	22.0	63.4	14.6	4.9	9.8	12.2	4.9	4.9
3年から10年未満	78	25.6	5.1	5.1	7.7	2.6	16.7	69.2	12.8	2.6	10.3	10.3	6.4	6.4
10年以上	1,163	11.8	5.5	14.8	7.1	7.9	19.1	74.2	11.7	9.9	18.1	7.5	3.3	7.1

※表内の濃い網掛け部分は、全体を10ポイント以上上回るものを示す。
表内の薄い網掛け部分は、全体を10ポイント以上下回るものを示す。

○住みにくい点（複数選択）

	N (有効回答者数)	子育て	教育	地域コミュニティ (区・自治会・自治振興会など)	就労・起業	公共交通 (バス・鉄道)	道路	自然・環境	防犯	防災	福祉・医療	文化・スポーツ	その他	無回答
全体	1,310	6.7	10.6	19.3	17.5	63.8	19.9	3.8	5.9	5.7	20.1	7.6	4.7	11.4
男	554	7.2	10.6	21.1	17.0	63.2	24.5	5.1	6.5	6.9	17.7	7.2	4.0	9.6
女	725	6.3	10.3	18.1	17.7	65.2	16.7	3.0	5.2	5.0	21.5	7.6	5.4	11.7
20歳代以下	97	8.2	6.2	11.3	18.6	70.1	20.6	2.1	5.2	5.2	16.5	5.2	4.1	2.1
30歳代	112	19.6	17.9	17.0	18.8	62.5	29.5	5.4	8.0	5.4	19.6	11.6	3.6	5.4
40歳代	184	8.2	15.8	23.4	15.8	68.5	17.4	3.3	8.2	6.0	20.1	9.8	6.5	6.0
50歳代	177	6.2	10.7	19.8	19.8	80.8	18.6	4.0	6.2	2.3	22.6	6.2	4.0	4.0
60歳代	258	5.4	9.7	30.2	22.9	65.5	20.9	4.7	5.8	6.2	24.4	8.1	5.4	7.0
70歳代以上	472	3.8	8.5	14.2	14.0	54.9	18.9	3.6	4.7	7.0	17.8	6.6	4.2	20.3
水口地域	530	6.8	10.2	17.5	12.1	64.2	20.6	4.2	7.4	8.3	18.9	6.8	4.0	11.7
土山地域	116	9.5	19.8	30.2	32.8	71.6	19.0	6.0	6.9	8.6	20.7	9.5	4.3	8.6
甲賀地域	178	5.1	11.8	22.5	21.9	57.3	8.4	3.9	2.8	0.6	27.5	9.6	7.9	12.9
甲南地域	305	4.3	6.6	17.7	11.8	61.0	16.7	2.0	4.6	2.3	14.8	6.9	3.9	10.8
信楽地域	170	11.2	12.4	18.2	30.0	71.8	37.6	4.7	6.5	7.6	25.9	8.2	5.3	7.6
3年未満	41	2.4	4.9	12.2	9.8	56.1	12.2	0.0	4.9	0.0	19.5	9.8	17.1	12.2
3年から10年未満	78	14.1	11.5	17.9	7.7	69.2	28.2	5.1	5.1	6.4	19.2	10.3	6.4	2.6
10年以上	1,163	6.4	10.7	19.8	18.4	64.4	19.9	3.8	5.9	5.8	20.4	7.3	4.1	11.2

※表内の濃い網掛け部分は、全体を10ポイント以上上回るものを示す。
表内の薄い網掛け部分は、全体を10ポイント以上下回るものを示す。

【住みやすい点】

○自然、環境

⇒性別にみると、男性、女性ともに「自然・環境」が最も多い。

年代別にみても、すべての年代で「自然・環境」が最も多い。

「静かな住環境」や「便利でゆっくりとした暮らしができる環境」が住みやすさにつながっているのではないかと考えられる。

【住みにくい点】

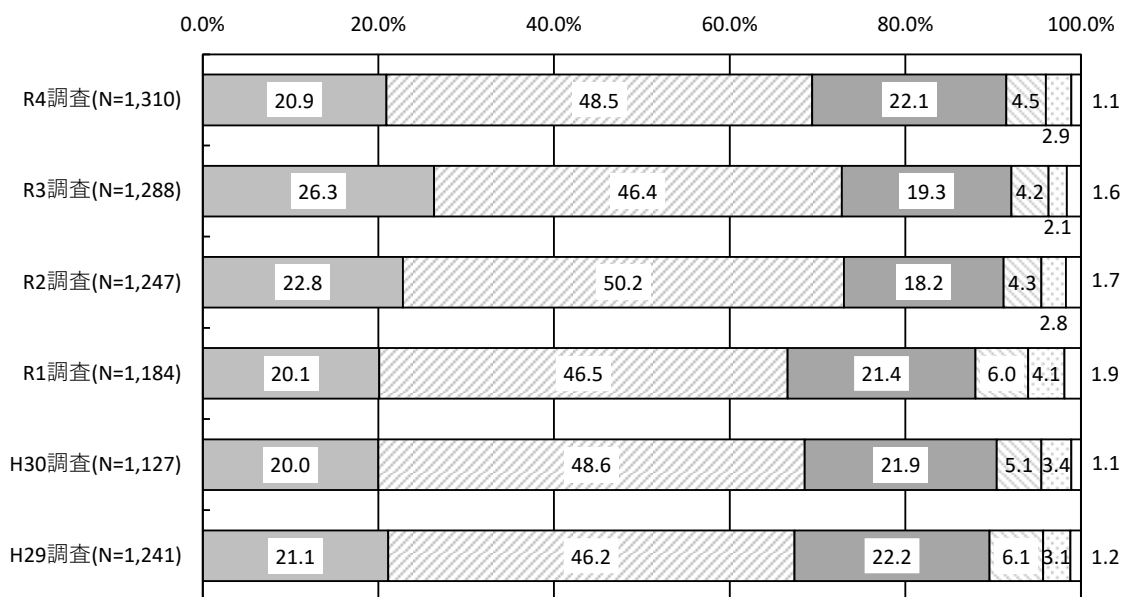
○公共交通（バス・鉄道）

⇒居住地域別にみると、すべての地域で「公共交通（バス・鉄道）」が最も多くなっている。

⇒バスや鉄道の利便性に課題を感じている人が多い。

⇒バス路線、ダイヤの見直しやJR草津線の利便性向上が必要。

〈問〉現在の暮らしに幸せを感じますか。



- そう感じる
- どちらともいえない
- 感じない
- どちらかといえばそう感じる
- どちらかといえばそう感じない
- 無回答

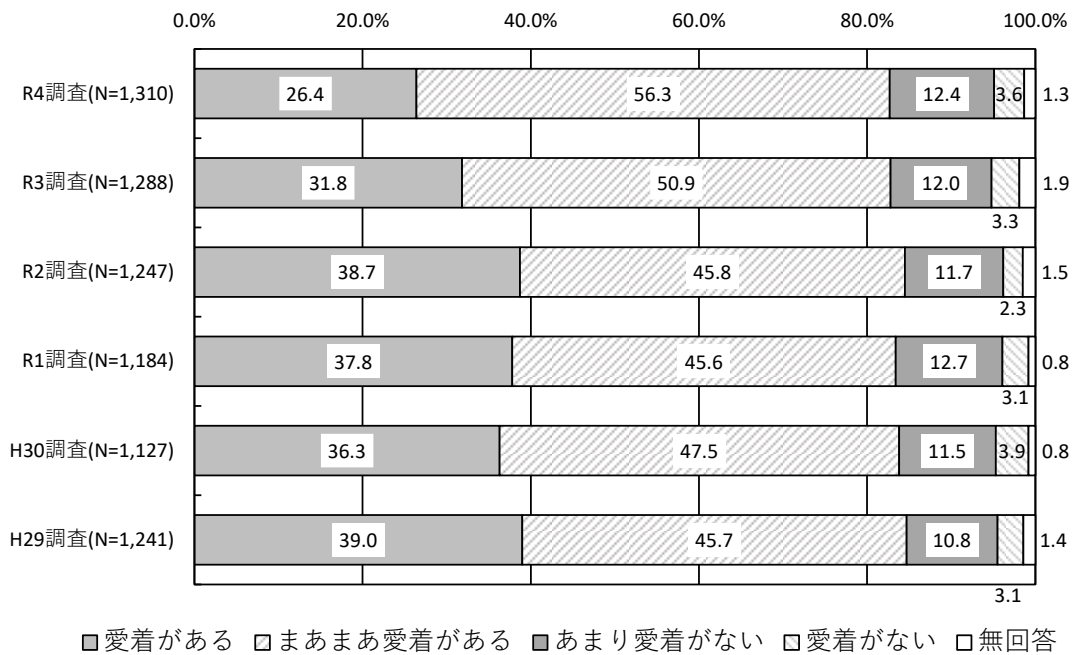
〈問〉どのようなことに幸せを感じますか。(複数選択)

	N (有効回答者数)	収入 (お金)	就業 状況 (仕事 の有無・ 安定)	健康	自由 な時間 、充実 した余 暇	社会 貢献	家族 関係	友人 関係	職場 や学校 等の 人間 関係	地域 コミュ ニティ 、ご近 所と の関係	その他	無 回答
R4調査	909	17.8	19.1	52.0	47.7	6.6	53.7	27.7	12.1	21.3	2.0	1.1
R3調査	937	19.9	24.1	57.5	44.0	7.7	55.9	27.2	14.6	23.3	2.2	1.2
R2調査	910	25.7	24.8	68.0	48.1	10.1	64.1	36.9	17.8	15.6	1.9	0.5
R1調査	789	13.1	16.1	54.1	42.1	9.1	58.8	30.3	12.4	12.5	2.2	0.9
H30調査	773	14.6	14.7	55.0	38.0	7.5	59.4	31.0	10.9	11.9	2.1	1.0
H29調査	835	13.7	14.9	57.7	36.2	6.6	56.6	31.7	9.1	11.3	1.8	1.4

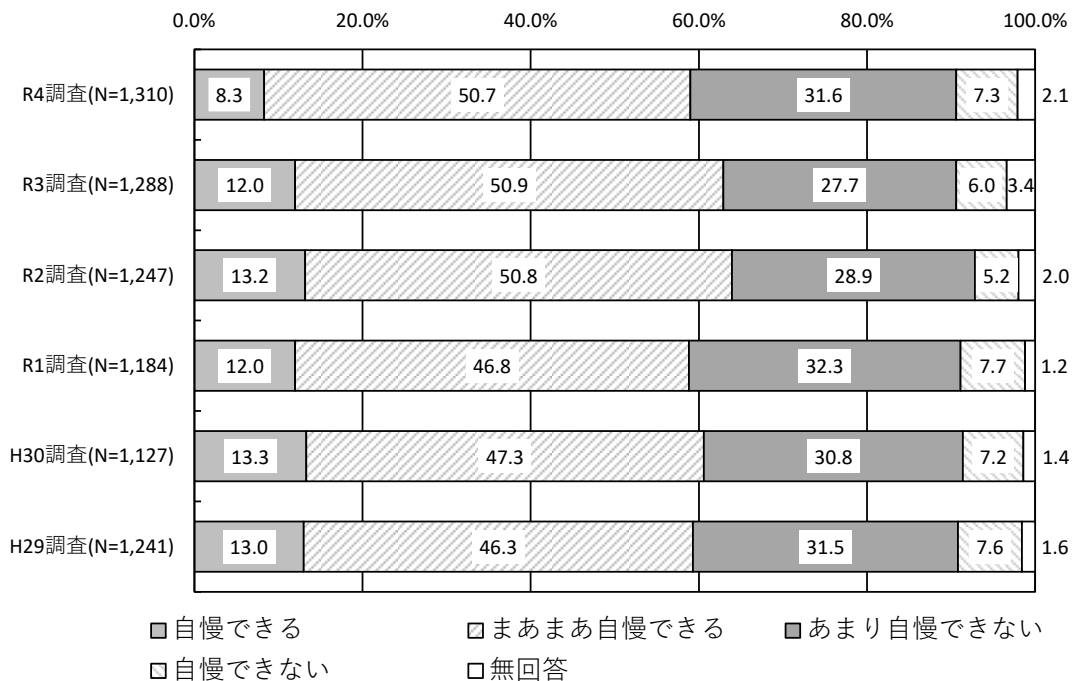
○幸せを感じることは、「家族関係」(53.7%)が最も多く、次いで「健康」(52.0%)、「自由な時間、充実した余暇」(47.7%)となっている。

○平成29年度調査からの推移をみると、「地域コミュニティ、ご近所との関係」が令和4年度には若干減少したものの増加傾向がうかがえる。「収入」「就業状況(仕事の有無・安定)」「健康」「社会貢献」は令和2年度をピークにして徐々に減少している。

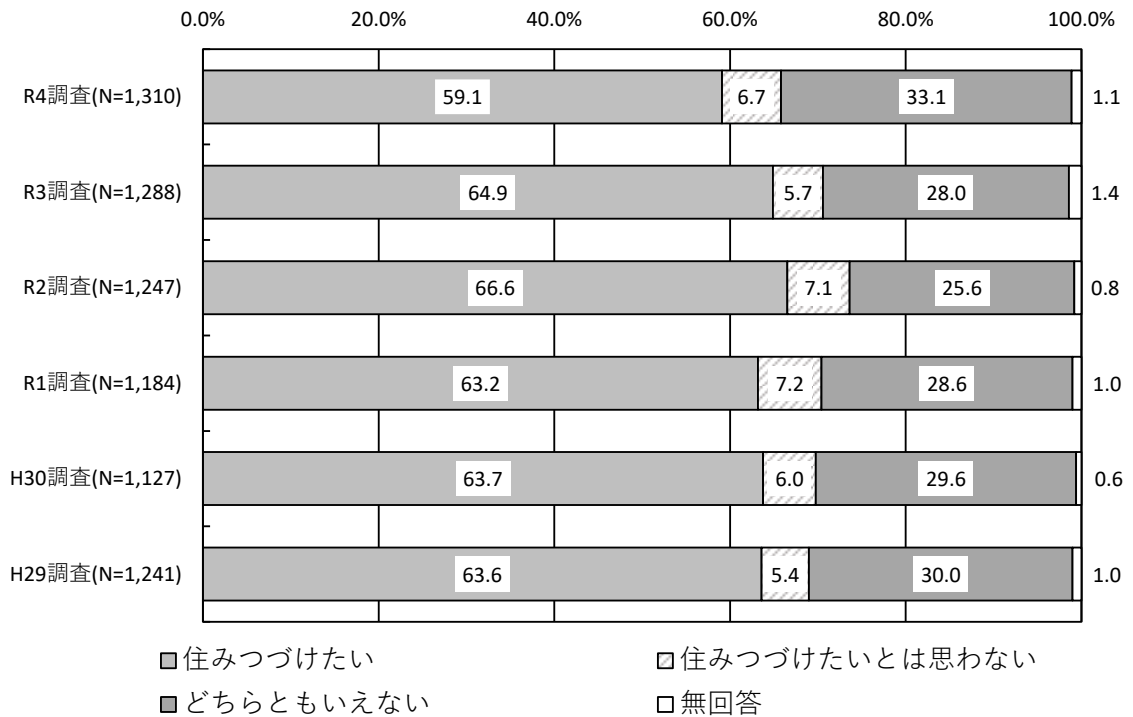
〈問〉 甲賀市に愛着をお持ちですか。



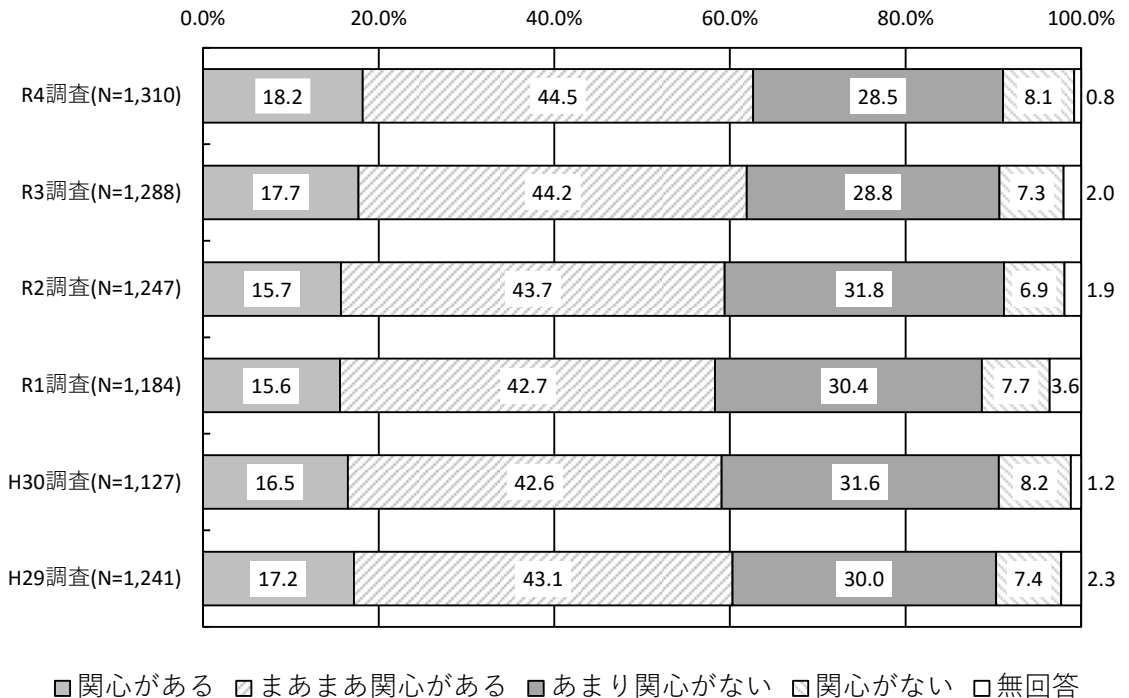
〈問〉 甲賀市の魅力を市外の人に自慢できますか。




〈問〉 これからも甲賀市に住みつづけたいと思いますか。



〈問〉 市政（市役所のしていること）に関心をお持ちですか。



〈問〉 環境や環境に対する取り組みについて関心はありますか。



■大いにある □ある ■あまりない □まったくない □わからない □無回答

〈問〉 環境を良くするために重要と思うことは何ですか。

	N (有効回答者数)	地球温暖化対策	再生可能エネルギーの導入	省エネルギー対策	環境配慮商品の普及	ごみの減量やリサイクル	野生動植物の保護	森林、河川などの環境保全	大気、土壌の公害対策	騒音、振動などの公害対策	公共交通機関の利用促進	環境意識の向上	その他	特にない	無回答
全体	1,310	45.1	25.4	18.7	7.9	43.2	10.6	34.9	7.6	7.0	26.3	19.7	1.8	2.2	2.7
男	554	41.2	26.7	19.9	6.5	41.0	8.5	39.7	7.9	8.3	26.0	21.1	2.5	1.8	2.3
女	725	47.7	24.6	17.7	9.2	45.8	11.9	31.4	7.4	5.8	26.5	18.8	1.0	2.3	3.0
20歳代以下	97	45.4	25.8	17.5	13.4	45.4	21.6	32.0	7.2	13.4	14.4	17.5	0.0	2.1	3.1
30歳代	112	42.0	37.5	33.0	8.9	46.4	7.1	28.6	9.8	10.7	12.5	23.2	2.7	2.7	0.9
40歳代	184	41.8	36.4	25.5	4.3	46.7	10.9	33.2	8.2	7.1	20.1	16.8	1.6	3.8	1.1
50歳代	177	53.1	31.6	15.3	5.1	45.2	11.3	33.9	11.9	8.5	20.9	18.1	1.7	0.6	0.6
60歳代	258	49.6	25.6	16.7	8.1	38.4	7.0	38.0	7.0	5.8	26.7	24.8	3.1	1.9	0.8
70歳代以上	472	41.3	16.1	15.3	8.9	43.0	10.8	36.7	5.7	4.9	36.0	18.4	1.3	2.1	5.5
水口地域	530	49.4	27.5	19.6	9.1	46.4	7.9	29.1	9.2	9.2	22.3	17.9	1.3	3.0	2.3
土山地域	116	44.8	18.1	18.1	11.2	37.1	8.6	42.2	4.3	4.3	34.5	22.4	1.7	1.7	4.3
甲賀地域	178	42.7	24.7	15.7	6.2	38.8	19.1	38.2	7.3	3.9	24.2	21.9	2.8	2.2	3.9
甲南地域	305	43.9	26.2	19.3	6.2	46.2	8.9	35.7	5.9	7.2	28.9	21.6	1.6	1.0	2.0
信楽地域	170	35.9	24.7	18.2	7.1	37.6	14.7	44.1	7.6	4.7	30.6	17.6	2.4	1.8	2.9
3年未満	41	36.6	39.0	31.7	7.3	51.2	2.4	26.8	17.1	7.3	9.8	19.5	4.9	2.4	0.0
3年から10年未満	78	44.9	30.8	16.7	9.0	39.7	10.3	21.8	10.3	10.3	20.5	24.4	1.3	1.3	5.1
10年以上	1,163	45.6	25.0	18.5	7.9	43.4	10.9	36.1	7.1	6.8	27.3	19.3	1.6	2.1	2.6

※表内の濃い網掛け部分は、全体を10ポイント以上上回るものを示す。
表内の薄い網掛け部分は、全体を10ポイント以上下回るものを示す。

〈問〉生活の中で実践していることはありますか。

	N (有効回答者数)	選択 CO ₂ の排出が少ない製品の	節水や節電	省エネ家電の購入 □	太陽光発電などの再エネ設備の導入	電気自動車やハイブリッド自動車への乗り換え	公共交通機関の利用	食品ロスの削減や地元食材の利用	マイバックの使用などによるごみの削減・分別	その他	無回答
全体	1,310	5.6	61.3	25.5	12.6	12.1	6.9	42.4	70.7	1.8	2.8
男	554	7.0	59.4	28.0	12.8	16.8	6.1	34.7	63.7	2.3	2.9
女	725	4.7	62.5	23.7	11.7	9.0	7.0	48.6	76.4	1.4	2.9
20歳代以下	97	7.2	52.6	12.4	13.4	9.3	17.5	32.0	67.0	0.0	2.1
30歳代	112	2.7	46.4	25.0	19.6	12.5	4.5	34.8	77.7	0.0	3.6
40歳代	184	6.5	58.2	29.9	20.7	12.5	4.9	40.2	69.6	2.7	1.6
50歳代	177	4.5	57.6	26.6	14.7	17.5	4.5	41.8	71.8	0.6	1.1
60歳代	258	4.3	63.6	30.2	8.9	13.6	5.0	39.5	74.8	3.5	1.9
70歳代以上	472	7.0	68.4	23.5	8.3	10.0	8.1	48.7	67.8	1.7	4.4
水口地域	530	4.5	59.1	26.4	14.0	14.2	7.4	42.1	72.1	1.5	2.5
土山地域	116	6.0	61.2	27.6	10.3	14.7	4.3	46.6	68.1	0.9	3.4
甲賀地域	178	7.9	66.3	21.9	10.1	11.8	7.9	37.6	64.6	2.8	4.5
甲南地域	305	6.2	63.0	29.2	12.5	10.8	7.5	44.3	73.8	0.7	1.6
信楽地域	170	5.3	61.2	17.6	11.8	7.1	5.3	42.4	69.4	4.1	4.1
3年未満	41	9.8	65.9	24.4	7.3	22.0	4.9	43.9	70.7	0.0	2.4
3年から10年未満	78	1.3	59.0	21.8	15.4	7.7	3.8	35.9	80.8	1.3	2.6
10年以上	1,163	5.5	61.7	25.7	12.3	12.1	7.1	43.0	70.4	1.9	2.8


※表内の濃い網掛け部分は、全体を10ポイント以上上回るものを示す。
表内の薄い網掛け部分は、全体を10ポイント以上下回るものを示す。

○環境を良くするために生活の中で実践していることは、「マイバックの使用などによるごみの削減・分別」(70.7%)が最も多く、次いで「節水や節電」(61.3%)、「食品ロスの削減や地元食材の利用」(42.4%)となっており、日常生活で身近に取り組める項目の割合が多くなっている。

○一方、購入費用が大きい「太陽光発電などの再エネ設備や省エネ設備の導入」や「電気自動車やハイブリッド自動車への乗り換え」については12%台と低い割合となった。


〈問〉市に関する情報をどの程度読んだり、見たり、聞いたりしておられますか。

全体(N=1,310)



- 必ず読む、見る、聞く
- よく読む、見る、聞く
- たまに読む、見る、聞く
- 読まない、見ない、聞かない
- 無回答

〈問〉「甲賀市手話言語及び情報・コミュニケーション促進条例」をご存じですか。



〈問〉 今後、障がい者施策を進めていくにあたって、市はどのようなことを充実させていけばよいと思いますか。

	N (有効回答者数)	障がいの や広報活動 の充実	障がい児 保育、障 がい児教 育の充実	バ ー サ ル デ ザ イ ン の 推 進	働 く 場 の 確 保 や 就 労 定 着 の 支 援	ホ ー ム ヘ ル プ な ど 在 宅 生 活 支 援 サ ー ビ ス の 充 実	公 共 交 通 を 利 用 し た 移 動 支 援 の 充 実	ポ ラ ン テ ィ ア 活 動 の 育 成 や 支 援	障 が い サ ー ビ ス や 福 祉 に 関 す る 情 報 提 供 の 促 進	相 談 窓 口 の 充 実	障 が い の あ る 方 の 権 利 擁 護 (自 分 の 権 利 を 守 つ て く れ る 制 度 の 普 及)	専 門 的 な 人 材 の 確 保 と 育 成	災 害 や 緊 急 時 の 支 援 体 制 の 整 備	そ の 他	特 に な い	無 回 答
全体	1,310	43.1	34.0	36.3	49.6	31.6	23.2	18.3	23.5	33.0	19.7	30.5	30.8	1.5	2.7	3.7
男	554	41.2	32.3	35.6	47.1	28.5	24.5	16.6	22.0	31.0	18.4	29.4	29.6	1.6	3.1	3.4
女	725	44.8	35.6	37.5	52.0	34.1	21.9	20.0	24.6	35.0	20.8	31.6	31.9	1.4	2.3	3.3
20歳代以下	97	40.2	34.0	44.3	52.6	14.4	15.5	11.3	21.6	22.7	14.4	22.7	19.6	2.1	4.1	1.0
30歳代	112	43.8	44.6	44.6	50.9	30.4	16.1	12.5	23.2	29.5	20.5	35.7	24.1	0.9	3.6	0.9
40歳代	184	39.1	39.1	39.7	56.0	30.4	22.8	16.8	24.5	35.3	17.9	36.4	27.7	1.6	2.7	0.5
50歳代	177	40.1	31.1	41.8	54.8	36.7	20.9	18.6	23.7	33.9	16.9	32.2	28.8	0.0	2.3	0.6
60歳代	258	44.2	42.2	37.2	53.5	36.4	27.1	23.3	27.9	38.0	24.8	37.2	38.0	2.7	0.8	1.6
70歳代以上	472	45.8	26.5	29.2	42.6	31.1	25.4	18.9	21.2	32.0	19.7	24.4	32.8	1.3	3.6	7.6
水口地域	530	41.5	35.1	39.6	49.6	31.9	22.5	17.9	23.4	32.3	17.2	31.7	30.4	1.5	3.4	2.5
土山地域	116	49.1	39.7	31.0	49.1	37.1	21.6	21.6	25.9	42.2	22.4	25.9	33.6	0.9	2.6	6.9
甲賀地域	178	45.5	34.3	27.5	51.7	32.6	24.2	18.5	21.3	30.9	25.8	30.9	30.3	3.4	2.8	2.8
甲南地域	305	45.2	31.5	39.7	52.1	29.2	23.6	17.7	23.0	33.8	19.0	30.5	30.2	0.0	2.3	3.3
信楽地域	170	38.2	31.8	34.7	44.1	30.0	25.3	18.2	25.3	30.0	20.6	30.0	32.4	2.4	1.8	4.7
3年未満	41	46.3	41.5	46.3	39.0	24.4	29.3	14.6	14.6	41.5	19.5	29.3	24.4	2.4	0.0	2.4
3年から10年未満	78	47.4	43.6	44.9	59.0	28.2	26.9	21.8	19.2	25.6	19.2	38.5	32.1	1.3	1.3	1.3
10年以上	1,163	42.6	33.3	35.9	49.6	32.2	23.0	18.2	23.9	33.1	19.5	30.4	31.2	1.5	2.8	3.5

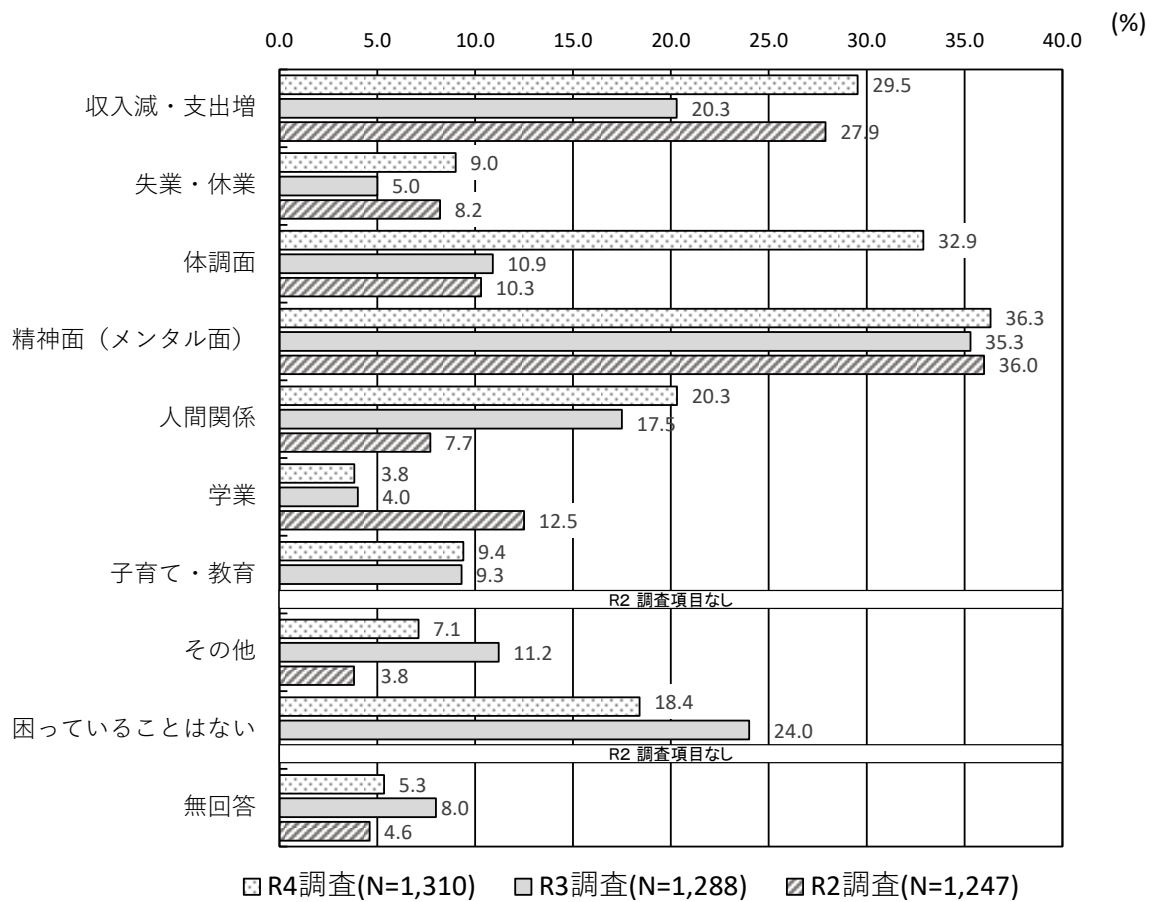
※表内の濃い網掛け部分は、全体を10ポイント以上上回るものを示す。
表内の薄い網掛け部分は、全体を10ポイント以上下回るものを示す。

〈問〉 障害のある方もない方もお互いに理解し、共に地域で生活できるように進めていくために、あなたは何かができますか。

	N (有効回答者数)	地域活動やスポーツ、イベントなどで一緒に活動する	障がいについての理解が深められる研修や講演会へ参加する(手話講座、出前講座など)	働きやすい環境や一緒に働く機会をつくる	子どもの頃から交流する場や機会を設ける	ボランティアと一緒に活動する	声かけや相談できる体制をつくる	階段や段差などでの手助けをする	手話や代筆などのコミュニケーションの手助けをする	その他	特になし	無回答
全体	1,310	23.7	18.5	35.6	41.8	16.2	31.2	30.5	8.2	1.5	6.5	6.0
男	554	27.6	17.1	37.2	38.1	15.5	27.8	27.6	6.0	0.7	8.5	5.6
女	725	21.1	19.9	34.2	44.4	16.6	34.1	33.2	10.2	2.1	5.0	5.8
20歳代以下	97	27.8	21.6	42.3	43.3	19.6	24.7	24.7	12.4	1.0	4.1	4.1
30歳代	112	25.9	13.4	48.2	53.6	14.3	23.2	35.7	9.8	0.9	6.3	0.0
40歳代	184	21.2	11.4	45.7	48.4	14.7	29.3	35.9	14.7	1.1	5.4	1.6
50歳代	177	26.6	19.2	44.6	43.5	13.6	33.3	31.6	11.3	1.1	3.4	2.8
60歳代	258	22.1	22.9	33.3	45.3	14.7	36.8	30.6	6.2	1.6	7.0	3.1
70歳代以上	472	23.5	19.1	25.2	33.7	18.0	31.8	28.0	4.4	1.9	8.5	11.7
水口地域	530	25.5	17.4	35.8	40.9	15.7	30.6	32.1	10.0	1.9	8.1	3.6
土山地域	116	28.4	19.8	38.8	44.8	19.0	34.5	25.0	2.6	0.0	4.3	10.3
甲賀地域	178	26.4	21.9	30.9	40.4	19.1	33.1	23.6	5.6	2.2	5.1	7.3
甲南地域	305	21.3	19.3	39.0	45.6	15.1	30.5	33.1	8.5	0.3	3.3	6.2
信楽地域	170	17.6	16.5	32.4	37.1	14.1	31.2	31.8	8.8	2.4	10.6	7.1
3年未満	41	31.7	19.5	31.7	48.8	19.5	26.8	29.3	19.5	2.4	2.4	4.9
3年から10年未満	78	24.4	12.8	42.3	51.3	17.9	24.4	37.2	12.8	0.0	2.6	2.6
10年以上	1,163	23.5	18.8	35.7	41.3	16.1	31.8	30.5	7.6	1.5	6.7	5.8

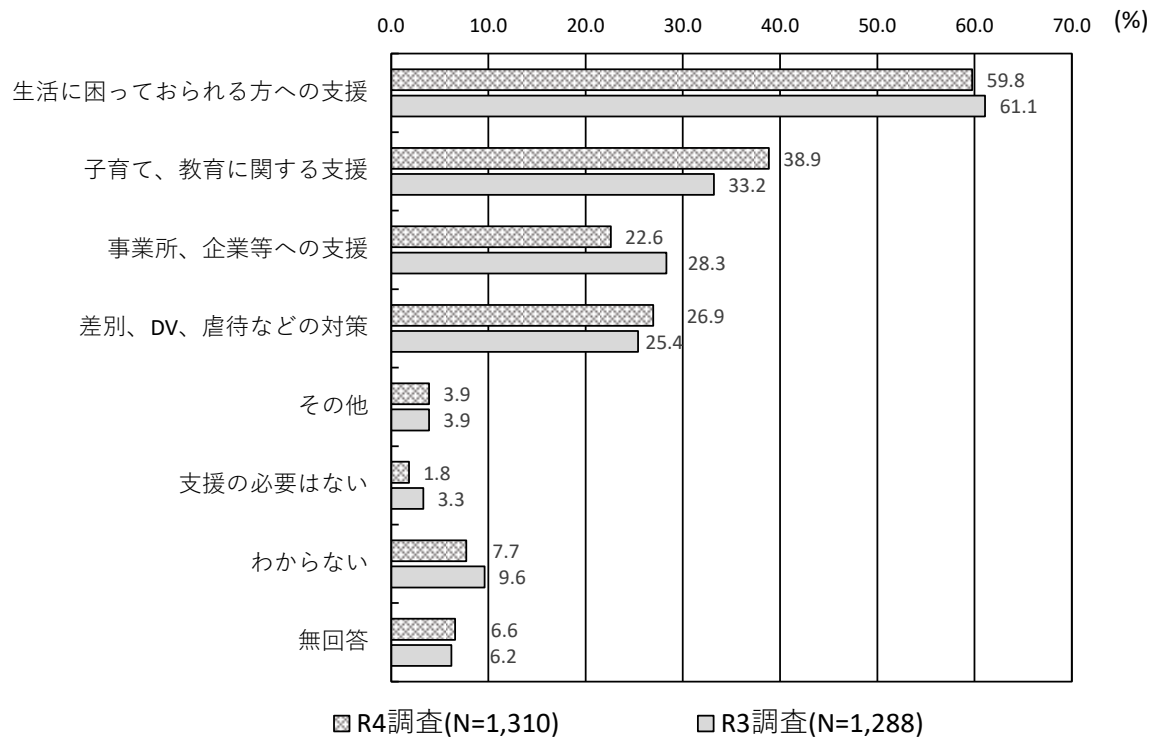
※表内の濃い網掛け部分は、全体を10ポイント以上上回るものを示す。
表内の薄い網掛け部分は、全体を10ポイント以上下回るものを示す。

〈問〉新型コロナウイルス感染症で、困っていることはどのようなことですか。



○感染症への対応や外出機会の減少によるストレスなど、精神面（メンタル面）に大きな影響を与えているのではないかと推察される。
⇒令和3年度の市民意識調査においても、精神面への負担が多かった。

〈問〉 今後、どのような支援が必要と考えますか。



- 生活に困っておられる方への支援
⇒コロナ禍による収入の減少等への支援として、引き続き、地域クーポンなどの生活支援が望まれている。
- 子育て、教育に関する支援
⇒子育てをされている方への心理的なケアや教育機会の確保への支援を望まれている。