令和５年度

特別会計及び企業会計
決　算　資　料

甲賀市

令和５年度

国民健康保険特別会計
決　算　資　料

甲賀市

被保険者数の推移

		令和元 年度末	令和2 年度末	令和3 年度末	令和4 年度末	令和5 年度末
総世帯数　A（世帯）		36,181	36,571	36,830	37,515	37,828
総人口　　B（人）		90,510	89,901	89,219	88,865	88,204
国保世帯数	総数　C（世帯）	10,881	10,962	10,847	10,431	10,143
	加入率　C/A（%）	30.07%	29.97%	29.45%	27.80%	26.81%
被保険者数	一般（人）	17,535	17,481	17,168	16,206	15,504
	退職（人）	1	0	0	0	0
	総数　D（人）	17,536	17,481	17,168	16,206	15,504
	加入率　D/B（%）	19.37%	19.44%	19.24%	18.24%	17.58%

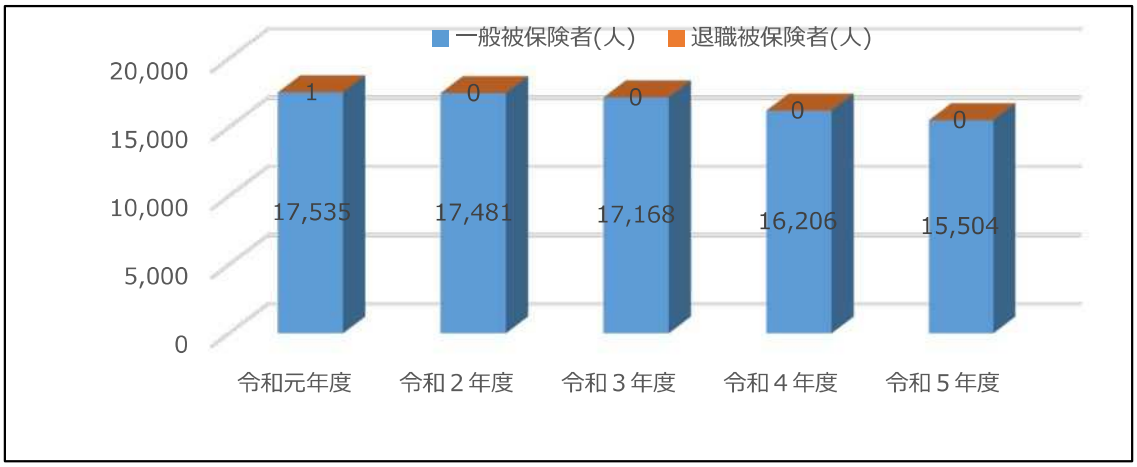

国民健康保険被保険者の年齢別割合

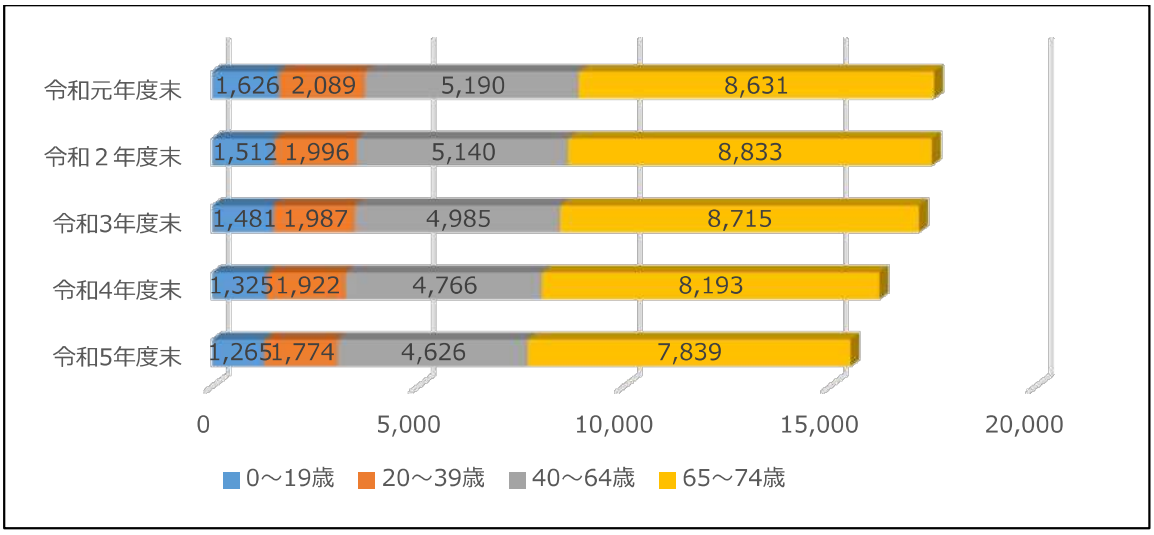

歳入の状況

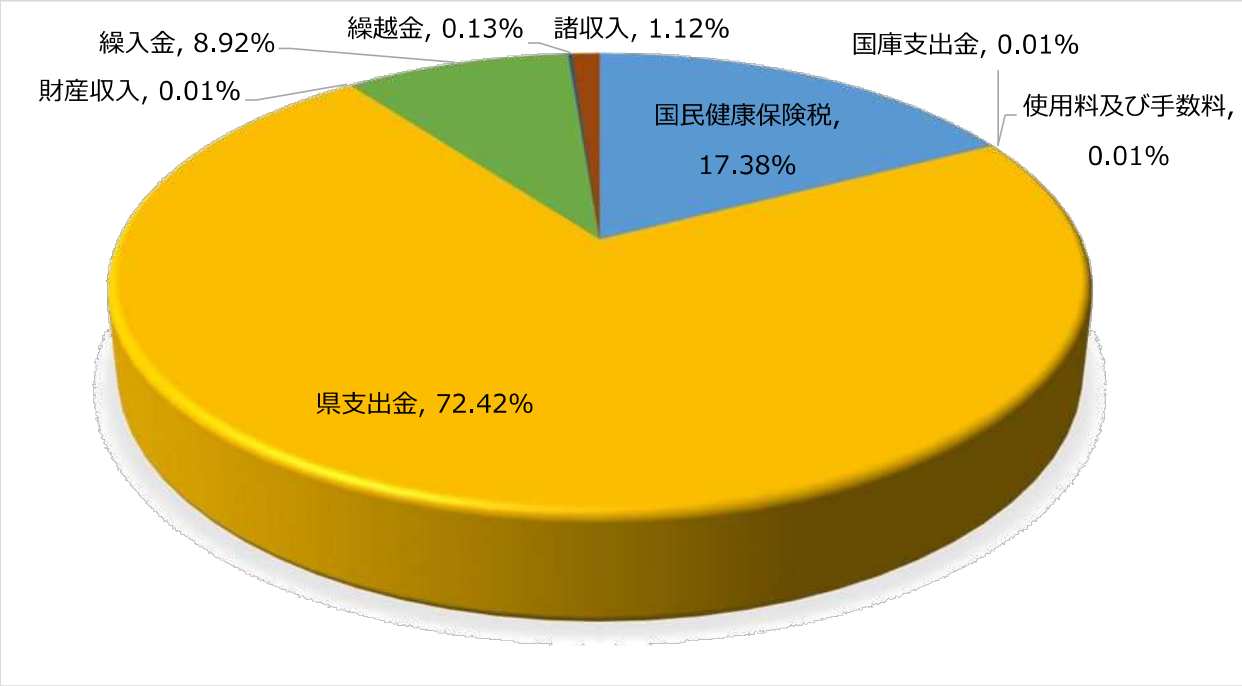

（単位：千円）

科　目	令和5年度	令和4年度	増減額
1.国民健康保険税	1,508,526	1,563,596	△ 55,070
4.使用料及び手数料	757	772	△ 15
5.国庫支出金	279	0	279
7.県支出金	6,283,201	6,365,320	△ 82,119
9.財産収入	330	263	67
11.繰入金	774,526	530,567	243,959
1.他会計繰入金	553,711	530,567	23,144
2.基金繰入金	220,815	0	220,815
12.繰越金	11,201	101,293	△ 90,092
13.諸収入	97,486	62,778	34,708
1.延滞金、加算金及び過料	10,948	8,739	2,209
2.雑入	86,538	54,039	32,499
合　計	8,676,306	8,624,589	51,717

歳出の状況

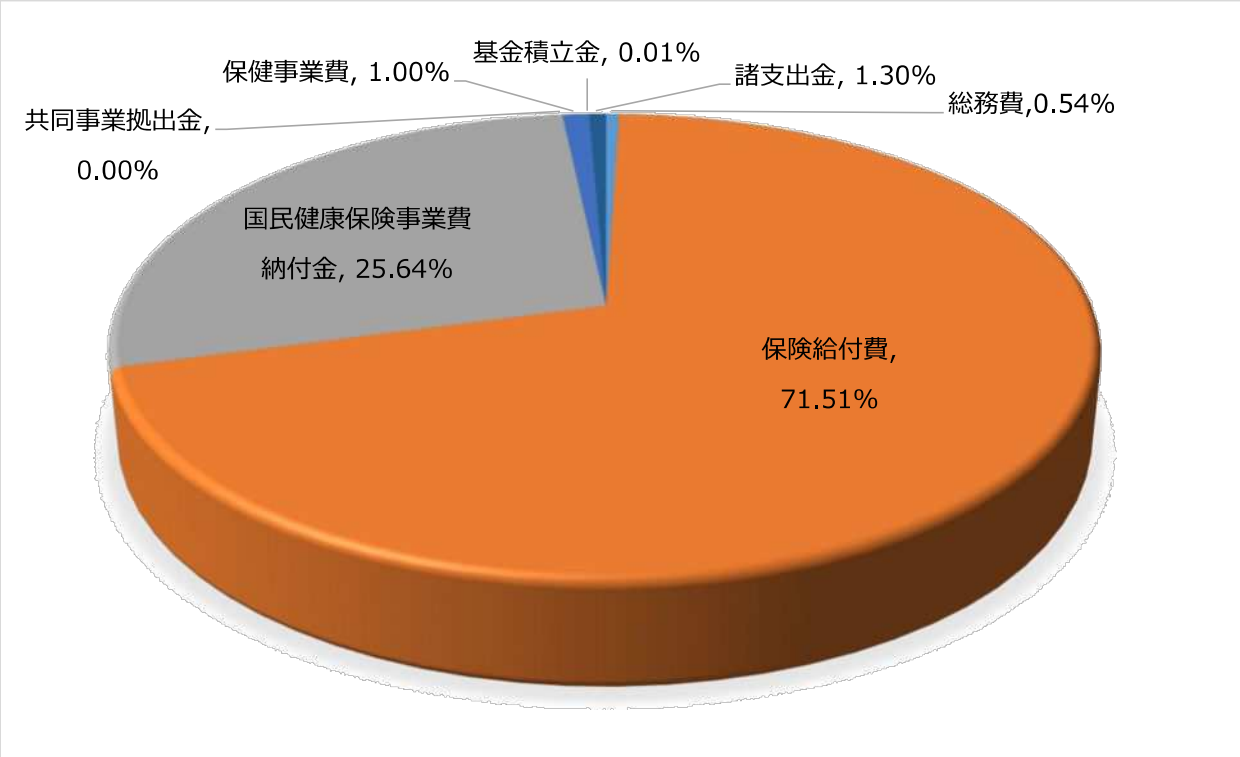

（単位：千円）

科　目	令和5年度	令和4年度	増減額
1.総務費	46,960	48,683	△ 1,723
2.保険給付費	6,163,628	6,245,870	△ 82,242
3.国民健康保険事業費納付金	2,210,125	2,092,852	117,273
4.共同事業拠出金	0	0	0
6.保健事業費	85,970	86,304	△ 334
7.基金積立金	330	88,302	△ 87,972
9.諸支出金	112,450	51,378	61,072
合　計	8,619,463	8,613,389	6,074

収支差引　　５６，８４３ 千円

単年度収支　　△１７４，８４２ 千円

※単年度収支＝（歳入合計－繰越金－基金繰入金）－（歳出合計－基金積立金）

歳入の概要

1.国民健康保険税

【R５決算額　1,508,526 千円（R4 決算額　1,563,596 千円、対前年度　△55,070 千円、△3.5%）】

令和５年度の収納率は現年課税分 95.44%（前年度 96.05%）、滞納繰越分 19.24%（前年度 18.26%）

※収納率の計算については、不納欠損額、還付未済額を差し引いて計算

（単位：千円）

目	節	令和5年度	令和4年度	増減額
一般被保険者 国民健康保険税	医療給付費分現年課税分	998,063	1,037,459	△ 39,396
	医療給付費分滞納繰越分	41,395	42,617	△ 1,222
	後期高齢者支援金分現年課税分	336,971	348,069	△ 11,098
	後期高齢者支援金分滞納繰越分	13,163	13,077	86
	介護納付金分現年課税分	111,656	114,446	△ 2,790
	介護納付金分滞納繰越分	6,132	6,523	△ 391
	小　計	1,507,380	1,562,191	△ 54,811
退職被保険者等 国民健康保険税	医療給付費分滞納繰越分	747	900	△ 153
	後期高齢者支援金分滞納繰越分	210	252	△ 42
	介護納付金分滞納繰越分	189	253	△ 64
	小　計	1,146	1,405	△ 259
合　　計		1,508,526	1,563,596	△ 55,070

4.使用料及び手数料

【R5 決算額　757 千円（R4 決算額　772 千円、対前年度　△15 千円、△1.9%）】

○　督促手数料　757 千円　（R４　772 千円）

国保税徴収にかかる督促手数料

5.国庫支出金

【R5 決算額　279 千円（R4 決算額　0 千円、対前年度　279 千円、皆増）】

○　社会保障・税番号制度システム整備費等補助金　118 千円　（R４　0 千円）

マイナンバーカードと健康保険証の一体化に伴う周知広報等事業

○　健康保険組合等出産育児一時金臨時補助金　161 千円　（R4　0 千円）

令和５年度出産育児一時金引き上げに伴う財政支援

7.県支出金

【R5 決算額　6,283,201 千円（R4 決算額　6,365,320 千円、対前年度　△82,119 千円、△1.3%）】

○　保険給付費等交付金（普通交付金）　6,160,776 千円　（R４　6,247,885 千円）

保険給付費（出産育児一時金、葬祭費は除く）に要した費用が交付される

○　保険給付費等交付金（特別交付金）　107,794 千円　（R４　102,874 千円）

市の財政状況やその他の事業など個別の事情に応じて財政の調整のために交付される

・保険者努力支援分　35,376 千円

・保険者努力支援分（事業費分）　4,092 千円

・特別調整交付金分　18,229 千円

・県繰入金(２号分)　29,957 千円

・特定健康診査等負担金　20,140 千円

○　保険給付対策費補助金　14,631 千円　（R４　14,561 千円）

福祉医療等地方単独事業により一部負担金を補填することによる医療費波及増加分に対しての補助金

9.財産収入

【R5 決算額　330 千円（R4 決算額　263 千円、対前年度　67 千円、25.5%）】

○　利子及び配当金　330 千円　（R４　263 千円）

基金積立金の利子

11.繰入金

【R5 決算額　774,526 千円（R4 決算額　530,567 千円、対前年度　243,959 千円、46.0%）】

○　一般会計繰入金　553,711 千円　（R４　530,567 千円）

・保険基盤安定繰入金（保険税軽減分）　228,670 千円　（R４　244,257 千円）

保険税負担軽減のため、政令に基づき保険税の軽減分を一般会計から繰入れるもの

負担割合は県 3/4、市 1/4

・保険基盤安定繰入金（保険者支援分）　134,236 千円　（R４　142,491 千円）

保険税軽減の対象となった一般被保険者数に応じて、平均保険税の一定割合を公費で補填するもので、低所得者数に応じた保険者への財政支援　負担割合は国 1/2、県 1/4、市 1/4

・未就学児均等割保険税繰入金　3,101 千円　（R４　3,323 千円）

未就学児である被保険者が属する世帯の保険税負担を軽減するための繰入金

負担割合は国 1/2、県 1/4、市 1/4

・出産育児一時金等繰入金　　10,830 千円　（R４　11,472 千円）

出産育児一時金 16,245 千円の 2/3 を一般会計から繰入

・財政安定化支援事業繰入金　　28,855 千円　（R４　28,761 千円）

保険税の所得割負担能力、病床数、高齢者数など、保険者の責めに帰することができない特別事情によって繰入が認められるもの（地方交付税の財政措置あり）

・産前産後保険税繰入金　　208 千円　（R４　0 円）

子育て世帯の負担軽減等の観点から、出産予定または出産した被保険者に対して行う産前産後期間相当分（4 か月分）の国保税（所得割額・均等割額）の免除相当額に対する繰入金

負担割合は国 1/2、県 1/4、市 1/4

・その他一般会計繰入金　　147,811 千円　（R４　100,263 千円）

福祉医療費助成波及増分　91,229 千円、特定健診・特定保健指導事業　20,000 千円、事務費拠出金　36,582 千円

○　財政調整基金繰入金　　220,815 千円　（R４　0 千円）

国民健康保険財政調整基金繰入金

12.繰越金

【R５決算額　11,201 千円（R４決算額　101,293 千円、対前年度　△90,092 千円、△88.9%）】

○　その他繰越金　　11,201 千円　（R４　101,293 千円）

令和４年度の繰越金

13.諸収入

【R５決算額　97,486 千円（R４決算額　62,778 千円、対前年度　34,708 千円、55.3%）】

○　延滞金、加算金及び過料　　10,948 千円　（R４　8,739 千円）

国保税収納に係る延滞金

○　雑入　　86,538 千円　（R４　54,039 千円）

交通事故の保険使用等に係る第三者納付金、資格喪失後受診等にかかる医療費の返還金、診療報酬概算請求にかかる精算返還金等

一般被保険者第三者納付金	4,761 千円
一般被保険者返納金	9,600 千円
雑入	72,177 千円

歳出の概要

1. 総務費

【R５決算額　46,960 千円（R４決算額　48,683 千円、対前年度　△1,723 千円、△3.5%）】

○　一般管理費　33,807 千円　（R４　29,488 千円）

一般事務経費　15,610 千円

国民健康保険システム改修業務委託　4,202 千円

共同電算レセプト処理手数料　10,931 千円

レセプト点検事務委託手数料　2,506 千円

第三者行為求償事務委託手数料　558 千円

○　連合会負担金　7,147 千円　（R４　6,904 千円）

○　賦課徴収費　5,689 千円　（R４　12,107 千円）

○　運営協議会費　317 千円　（R４　184 千円）

2.保険給付費

【R５決算額　6,163,628 千円（R４決算額　6,245,870 千円、対前年度　△82,242 千円、△1.3%）】

（単位：千円）

項	目	令和5年度	令和4年度	増減額
療養諸費	一般被保険者療養給付費	5,233,965	5,315,282	△ 81,317
	一般被保険者療養費	43,409	47,721	△ 4,312
	審査支払手数料	18,613	18,649	△ 36
高額療養費	一般被保険者高額療養費	844,486	838,328	6,158
	一般被保険者高額介護合算療養費	875	765	110
移送費	一般被保険者移送費	0	0	0
出産育児諸費	出産育児一時金	16,245	17,208	△ 963
	支払手数料	8	9	△ 1
葬祭諸費	葬祭費	6,000	6,850	△ 850
傷病手当金	傷病手当金	27	1,058	△ 1,031
保　険　給　付　費　　合　　計		6,163,628	6,245,870	△ 82,242

3.国民健康保険事業費納付金

【R５決算額　2,210,125 千円（R４決算額　2,092,852 千円、対前年度　117,273 千円、5.6%）】

県が国民健康保険事業を運営するために、各市町から徴収する納付金

○　医療給付費分　1,490,759 千円　（R４　1,420,070 千円）

○　後期高齢者支援金等分　548,031 千円　（R４　503,591 千円）

○　介護納付金分　171,335 千円　（R４　169,191 千円）

4.共同事業拠出金

【R５決算額　０千円（R４決算額　０千円、対前年度　±０千円　）】

退職者医療にかかる年金受給者リスト作成にかかる拠出金

○　共同事業拠出金　０千円　（R４　０千円）

6.保健事業費

【R５決算額　85,970 千円（R４決算額　86,304 千円、対前年度　△334 千円、△0.4%）】

○　保健衛生普及費　14,834 千円　（R４　7,568 千円）

データヘルス計画に基づく保健事業の実施

・データヘルス計画推進業務（特定健康診査受診勧奨通知印刷費）　404 千円

特定健診受診率向上事業

・データヘルス計画推進業務（セルフ健康チェック業務委託）　178 千円

特定健診該当年齢前の健康診査受診の動機づけ事業

・医療費通知（年２回）　2,198 千円

・その他事業　2,012 千円

ジェネリック医薬品差額通知（年２回）、要医療対象者受診勧奨、糖尿病性腎症重症化予防事業など

健康寿命を延ばそう事業（健康アプリＢＩＷＡ－ＴＥＫＵ）　10,042 千円

ＢＩＷＡ－ＴＥＫＵ運営業務は県内で幹事を持ち回りし、幹事市で予算一括計上

保険給付等交付金（特別交付金）の県繰入金（2 号分）の保健事業で全額補填

○　疾病予防費　10,115 千円　（R４　9,596 千円）

40 歳以上の人間ドック受診者に 1/2 を補助（上限２万円、脳ドックを含む場合は３万円）

助成対象者　490 人（うち脳ドックを含む対象者 88 人）

○　傷病見舞金　　800 千円　　（R４　　9,100 千円）

傷病手当金の対象とならない被保険者のうち事業収入のある方で新型コロナウイルス感染症に感染した方に支給（10 万円）

支給対象者　　８人

○　特定健康診査等事業費　　60,221 千円　　（R４　　60,040 千円）

40 歳から 74 歳の被保険者に対する特定健康診査・特定保健指導を実施

・特定健康診査業務委託　　50,257 千円

（集団健診　4,515 千円、個別健診　45,742 千円）

・特定保健指導業務委託　　1,962 千円

7.基金積立金

【R５決算額　330 千円（R４決算額　88,302 千円、対前年度　△87,972 千円、　△99.6%）】

○　財政調整基金積立金　　330 千円　　（R４　　88,302 千円）

財政調整基金利子を積立

9.諸支出金

【R５決算額　112,450 千円（R４決算額　51,378 千円、対前年度　61,072 千円、118.9%）】

○　償還金及び還付加算金　　105,278 千円　　（R４　　46,710 千円）

一般被保険者保険税還付金	6,846 千円
一般被保険者還付加算金	40 千円
保険給付費等交付金償還金	96,144 千円
その他償還金	2,248 千円

○　繰出金　　7,172 千円　　（R４　　4,668 千円）

直営診療施設へ特別調整交付金交付分の繰り出し

公立甲賀病院	6,900 千円
みなくち診療所	58 千円
信楽中央病院	214 千円

滋賀県

甲賀市

令和５年度

後期高齢者医療特別会計
決　算　資　料

甲賀市

令和6年3月末現在

後期高齢者医療市町別被保険者数等の状況

保険者番号	市町名	被保険者数	（再掲）				
			障がい認定（65以上75歳未満）	被扶養者	住登外	一般被保険者Ⅱ	現役並み所得者
39252010	大津市	51,914	211	2,796	160	13,805	3,973
39252028	彦根市	15,759	156	1,030	31	3,534	1,028
39252036	長浜市	18,803	167	2,045	17	3,510	808
39252044	近江八幡市	12,567	127	1,017	28	2,759	760
39252069	草津市	17,243	27	1,036	55	4,665	1,576
39252077	守山市	10,568	70	710	17	2,712	866
39252085	栗東市	7,469	62	516	10	1,762	737
39252093	甲賀市	14,055	148	1,446	23	2,843	774
39252101	野洲市	7,700	88	541	10	1,784	588
39252119	湖南市	7,155	69	526	7	1,677	493
39252127	高島市	9,338	5	1,204	16	1,566	370
39252135	東近江市	16,551	179	1,849	24	3,018	849
39252143	米原市	6,486	81	513	12	1,195	192
39253836	日野町	3,568	31	417	4	583	141
39253844	竜王町	1,742	26	233	1	319	101
39254255	愛荘町	2,618	12	304	2	445	142
39254412	豊郷町	1,007	7	104	1	133	36
39254420	甲良町	1,258	18	229		122	28
39254438	多賀町	1,399	2	149		256	64
	滋賀県	207,200	1,486	16,665	418	46,688	13,526

※一般被保険者Ⅱおよび現役並み所得者については、月報月の負担区分により判定

《4/5 処理時点における前月末現在の有資格者数》

【参考】被保険者数等の年度推移（各年度末）

年度	甲賀市						滋賀県					
	被保険者数	（再掲）					被保険者数	（再掲）				
		障がい認定（65歳以上75歳未満）	被扶養者	住登外	一般被保険者Ⅱ	現役並み所得者		障がい認定（65歳以上75歳未満）	被扶養者	住登外	一般被保険者Ⅱ	現役並み所得者
令和3年度	13,018	205	1,550	18		608	189,208	1,938	17,419	350		11,325
令和4年度	13,550	179	1,503	20	2,749	684	197,737	1,697	17,033	378	45,294	12,137
令和5年度	14,055	148	1,446	23	2,843	774	207,200	1,486	16,665	418	46,688	13,526

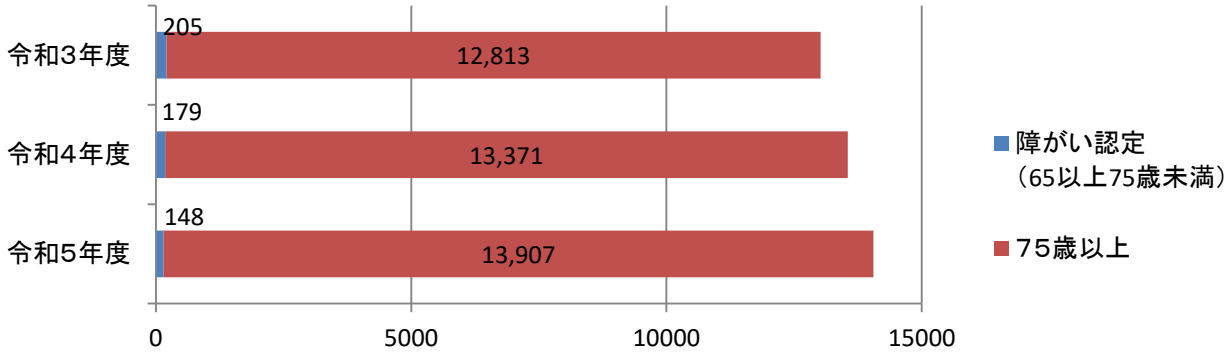

令和５年度　決算の状況

【歳　入】

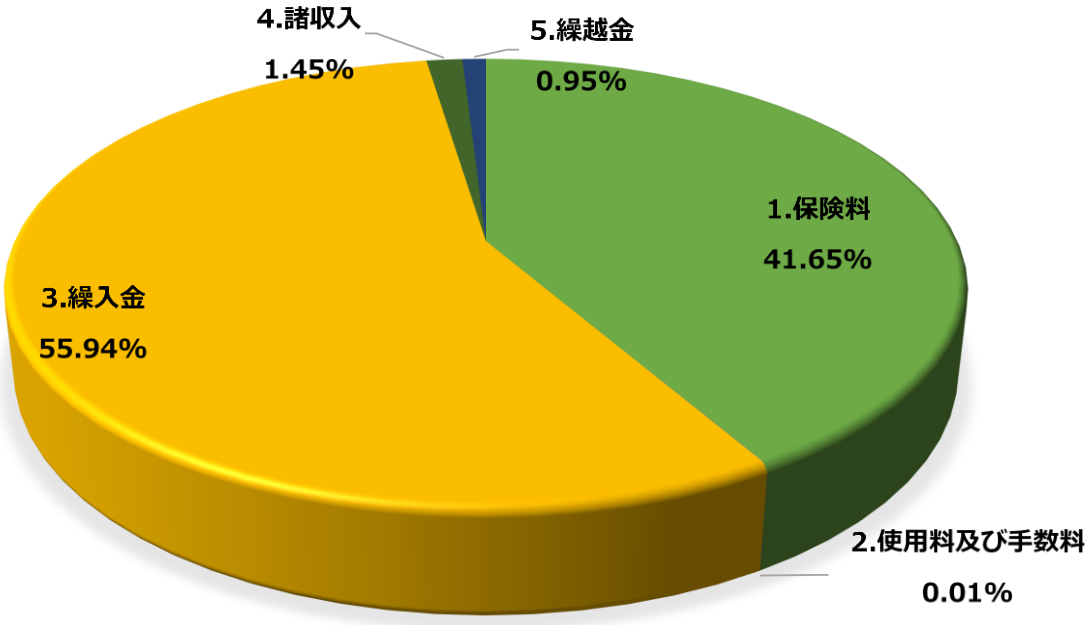

（単位：千円）

科　目	令和5年度	令和4年度	増減額
1.保険料	960,109	915,754	44,355
2.使用料及び手数料	99	105	△ 6
3.繰入金	1,289,473	1,206,504	82,969
4.諸収入	33,358	45,818	△ 12,460
5.繰越金	21,834	21,497	337
6.国庫支出金	0	0	0
合　計	2,304,873	2,189,678	115,195

【歳　出】

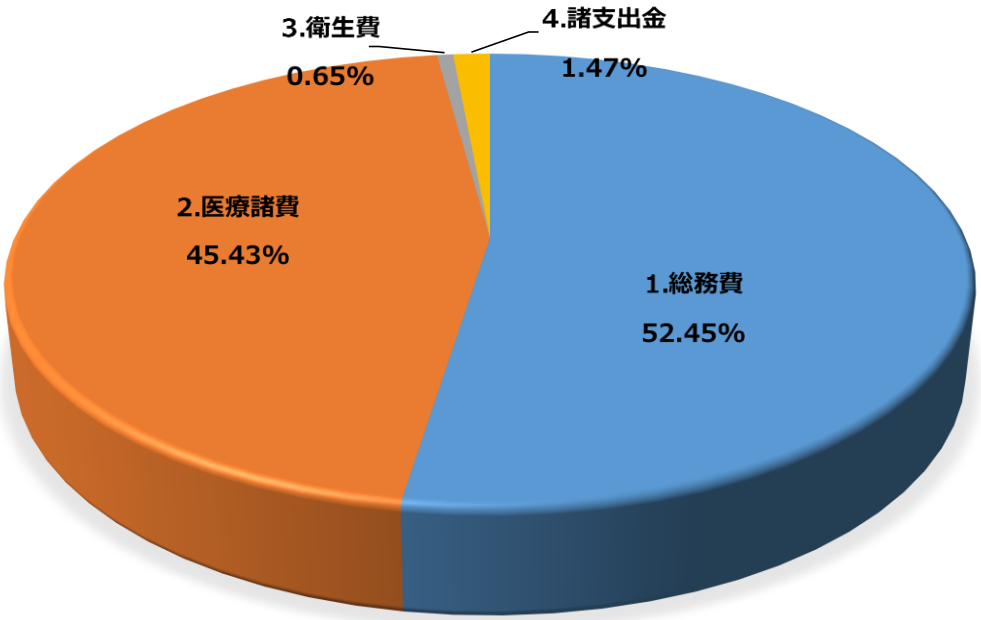

（単位：千円）

科　目	令和5年度	令和4年度	増減額
1.総務費	1,183,589	1,157,204	26,385
2.医療諸費	1,025,128	957,537	67,591
3.衛生費	14,657	12,451	2,206
4.諸支出金	33,186	40,652	△ 7,466
合　計	2,256,560	2,167,844	88,716

収支差引　　48,313　千円

歳入の概要

1.保険料

【R5 決算額　960,109 千円（R4 決算額　915,754 千円、対前年度　44,355 千円、4.8%）】

○　後期高齢者保険料　960,109 千円　（R4　915,754 千円）

・特別徴収保険料　675,629 千円　（R4　648,767 千円）

・普通徴収保険料　284,480 千円　（R4　266,987 千円）

収納率　現年度分　99.69%（前年度 99.68%）、過年度分　23.25 %（前年度 22.91 %）

※収納率の計算については、不納欠損額、還付未済額を差し引いて計算

2.使用料及び手数料

【R5 決算額　99 千円（R4 決算額　105 千円、対前年度　△6 千円、△5.7%）】

○　督促手数料　99 千円　（R4　105 千円）

3.繰入金

【R5 決算額　1,289,473 千円（R4 決算額　1,206,504 千円、対前年度　82,969 千円、6.9%）】

○　保険基盤安定繰入金　217,957 千円　（R4　204,857 千円）

広域連合に支出する低所得者への保険料軽減分を一般会計から繰入

負担割合は、県 3/4（163,468 千円）、市 1/4（54,489 千円）

○　保険給付費繰入金　984,558 千円　（R4　919,946 千円）

広域連合に支出する医療給付費市負担金分

○　健康診査事業繰入金　14,657 千円　（R4　12,451 千円）

健康診査事業委託分、実施経費にかかる繰入金

○　事務費繰入金　72,301 千円　（R4　69,250 千円）

広域連合負担金	20,374 千円
審査支払手数料他	40,569 千円
事務経費	11,358 千円

4.諸収入

【R５決算額　33,358 千円（R４決算額　45,818 千円、対前年度　△12,460 千円、△27.2%）】

○　延滞金、加算金及び過料　　71 千円　　（R4　　79 千円）

保険料収納にかかる延滞金

○　償還金及び還付加算金　　1,559 千円　　（R4　　1,524 千円）

過年度保険料の還付金及び還付加算金に対し、広域連合からの返還分

保険料還付金	1,559 千円
保険料還付加算金	0 円

○　雑入　　31,728 千円　　（R4　　44,215 千円）

後期高齢者医療広域連合補助金	102 千円
令和４年度の広域連合負担金精算による返還金	31,626 千円

5.繰越金

【R5 決算額　21,834 千円（R4 決算額　21,497 千円、対前年度　337 千円、1.6%）】

○　繰越金　　21,834 千円　　（R4　　21,497 千円）

前年度の繰越金

歳出の概要

1.総務費

【R5 決算額　1,183,589 千円（R4 決算額　1,157,204 千円、対前年度　26,385 千円、2.3%）】

○　一般管理費　　7,995 千円　　（R4　　13,074 千円）

後期高齢者医療一般事務経費

○　後期高齢者医療広域連合負担金　　20,374 千円　　（R4　　20,483 千円）

広域連合の電算システム管理費、医療費適正化事業、人件費などの共通経費分にかかる市町負担金

均等割（10%）、高齢者人口割（45%）、人口割（45%）で算出された額を負担

○　賦課徴収費　　3,465 千円　　（R4　　3,158 千円）

保険料通知、納付書発行、口座振替手数料、コンビニ納付手数料など

○　後期高齢者医療広域連合負担金　　1,151,755 千円　　（R4　1,120,489 千円）

広域連合へ納付する保険料の収納分および保険基盤安定負担分

保険料収納分	933,798 千円
保険基盤安定負担分	217,957 千円

2.医療諸費

【R5 決算額　1,025,128 千円（R4 決算額　957,537 千円、対前年度　67,591 千円、7.1%）】

○　医療給付費　　984,558 千円　　（R4　　919,946 千円）

広域連合へ納付する医療給付費の市負担金分

○　審査支払手数料　　40,570 千円　　（R4　　37,591 千円）

広域連合へ納付する医療給付にかかる審査支払手数料

3.衛生費

【R5 決算額　14,657 千円（R4 決算額　12,451 千円、対前年度　2,206 千円、17.7%）】

○　予防費　　14,657 千円　　（R4　　12,451 千円）

健診事業にかかる経費

健康診査業務委託	13,337 千円
健康診査業務委託手数料等	829 千円
事業実施一般経費	491 千円

4.諸支出金

【R5 決算額　33,186 千円（R4 決算額　40,652 千円、対前年度　△7,466 千円、△18.4%）】

○　償還金及び還付加算金　　1,560 千円　　（R4　　1,511 千円）

後期高齢者医療保険料還付金　1,560 千円

後期高齢者医療還付加算金　　0 円

○　繰出金　　31,626 千円　　（R4　　39,141 千円）

令和 4 年度広域連合負担金精算による返還分を一般会計へ繰り出し

滋賀県
甲賀市

令和５年度

介護保険特別会計
決　算　資　料

甲賀市

決算の概要

概要

甲賀市第８期介護保険事業計画・高齢者福祉計画は、高齢者が可能な限り、住み慣れた地域でその人が有する能力に応じ、自立した日常生活を営むことができるよう、「医療」「介護」「介護予防」「住まい」「生活支援・福祉サービス」が包括的に確保される地域包括ケアシステムの構築を目標として、令和３年３月に策定しました。

第８期計画の最終年となる令和５年度は、以下の６つの基本的方向に基づく各事業に取り組みました。

«　計画の基本的方向　»

〇高齢者を支える地域包括ケアシステム『健康・いきいき・安心づくりシステム』の実現
〇総合的・効果的な生活支援・介護予防サービスの基盤整備
〇在宅サービス・施設サービスの充実
〇生涯を通じた健康づくりの推進
〇生涯現役の地域づくりの推進
〇安全・安心な暮らしができるまちづくりの推進

歳入

国庫支出金、支払基金交付金、県支出金、繰入金の各公費は、介護給付費や地域支援事業費に基づき、それぞれ決められた負担割合に応じた額を収入しました。

介護保険料は、基準額（第５段階）の年額が71,280円で、18億3,682万9,561円収入しました。

保険給付費の増加に伴い、介護給付費負担金（国・県）、介護給付費交付金、介護給付費繰入金が前年度より増となりました。

歳出

保険給付費は、小規模多機能型居宅介護や前年度に実施した地域密着型特定施設入居者生活介護の施設整備等に伴い、前年度より2億8,898万3,890円の増となりました。

また、令和４年度の精算による国・県等への返還を行うとともに、介護給付費準備基金へ1億3,844万4,678円を積み立てました。

甲賀市の状況（１）

■人口

（単位：人）

	令和元年度末	令和２年度末	令和３年度末	令和４年度末	令和５年度末
水口地域	41,236	41,188	41,235	41,218	40,968
土山地域	7,340	7,195	6,978	6,926	6,789
甲賀地域	9,853	9,723	9,573	9,408	9,265
甲南地域	20,887	20,849	20,759	20,801	20,833
信楽地域	11,194	10,946	10,674	10,512	10,349
合 計	90,510	89,901	89,219	88,865	88,204

■高齢者数、高齢化率

（単位：人、%）

	令和元年度末	令和２年度末	令和３年度末	令和４年度末	令和５年度末
高齢者数	25,000	25,271	25,524	25,655	25,879
うち前期高齢者数	12,342	12,625	12,613	12,183	11,863
うち後期高齢者数	12,658	12,646	12,911	13,472	14,016
高齢化率	27.6	28.1	28.6	28.9	29.3

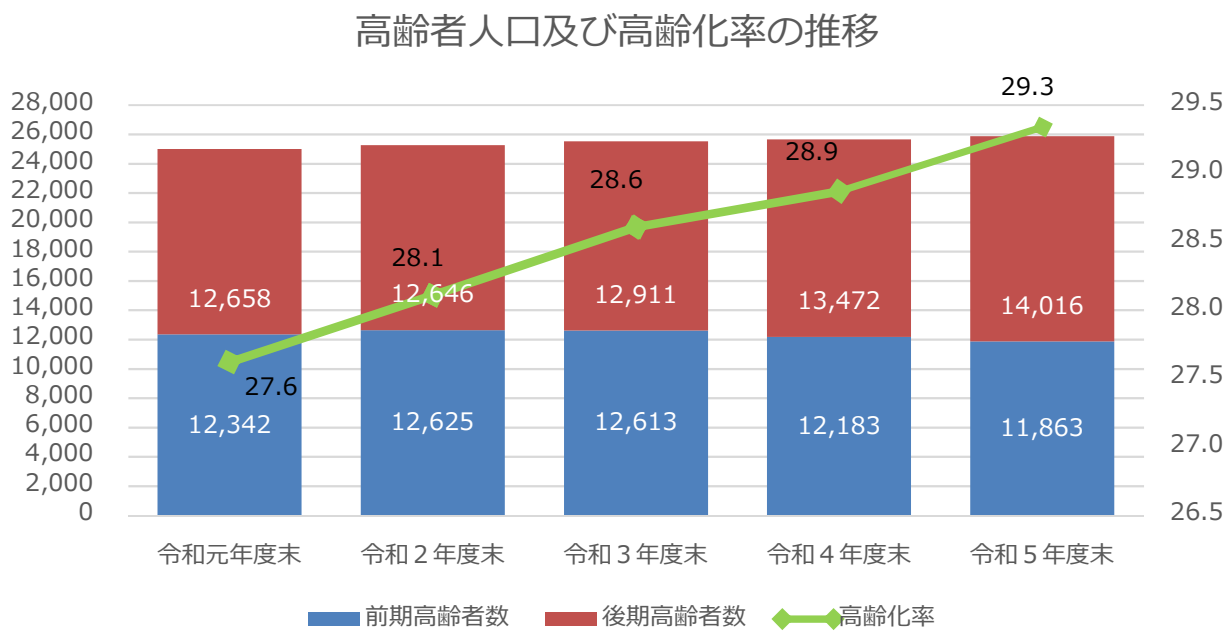

甲賀市の状況（２）

■第１号被保険者数

（単位：人）

	令和４年度末	令和５年度末	比較
第１号被保険者	25,635	25,857	222

■認定者数

（単位：人）

	令和元年度末	令和２年度末	令和３年度末	令和４年度末	令和５年度末
要支援１	699	646	591	573	598
要支援２	551	539	525	494	468
要介護１	914	956	1,011	973	996
要介護２	764	770	785	781	822
要介護３	623	647	648	665	699
要介護４	517	563	569	569	581
要介護５	473	443	448	447	462
合計	4,541	4,564	4,577	4,502	4,626

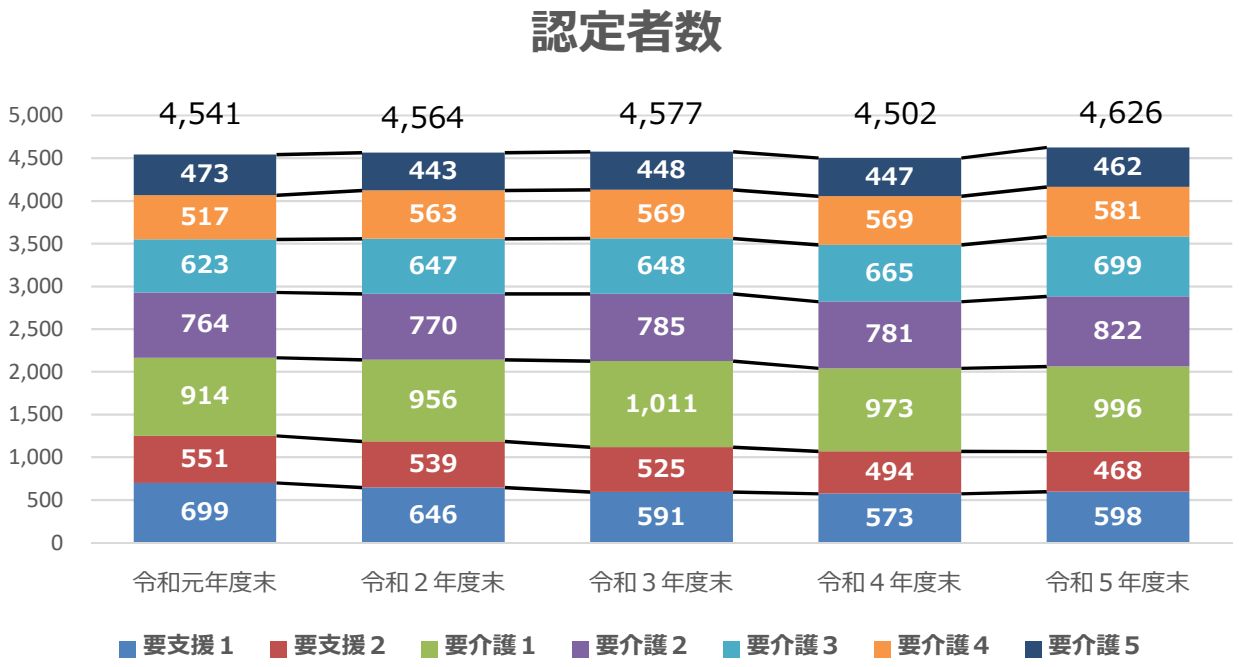

歳入歳出決算（前年度比較）

（単位：円）

	款　別	令和５年度 決算額	令和４年度 決算額	比較	伸率（%）
歳入	１．保険料	1,836,829,561	1,820,431,756	16,397,805	0.90
	２．使用料及び手数料	180,736	185,100	▲ 4,364	▲ 2.36
	３．国庫支出金	1,739,548,435	1,724,567,449	14,980,986	0.87
	４．支払基金交付金	2,029,717,000	1,979,390,000	50,327,000	2.54
	５．県支出金	1,133,601,038	1,118,766,489	14,834,549	1.33
	６．財産収入	499,941	269,129	230,812	85.76
	７．繰入金	1,277,759,000	1,211,280,000	66,479,000	5.49
	８．繰越金	356,742,135	368,404,083	▲ 11,661,948	▲ 3.17
	９．諸収入	495,002	6,858,633	▲ 6,363,631	▲ 92.78
	合　計	8,375,372,848	8,230,152,639	145,220,209	1.76
歳出	１．総務費	89,308,007	76,879,567	12,428,440	16.17
	２．保険給付費	7,448,112,734	7,159,128,844	288,983,890	4.04
	４．保健福祉事業費	11,698,860	12,706,638	▲ 1,007,778	▲ 7.93
	５．地域支援事業費	225,160,790	227,991,250	▲ 2,830,460	▲ 1.24
	６．基金積立金	138,444,678	124,747,861	13,696,817	10.98
	７．公債費	0	0	0	0
	８．諸支出金	247,977,334	271,956,344	▲ 23,979,010	▲ 8.82
	９．予備費	0	0	0	0
	合　計	8,160,702,403	7,873,410,504	287,291,899	3.65
収　支　差　引		214,670,445	356,742,135	▲ 142,071,690	▲ 39.82

歳入歳出決算の構成（１）

■歳入

歳入区分	金額（円）	割合（%）
保険料	1,836,829,561	21.93
使用料及び手数料	180,736	0.00
国庫支出金	1,739,548,435	20.77
支払基金交付金	2,029,717,000	24.23
県支出金	1,133,601,038	13.53
財産収入	499,941	0.01
繰入金	1,277,759,000	15.26
繰越金	356,742,135	4.26
諸収入	495,002	0.01
計	8,375,372,848	100.00

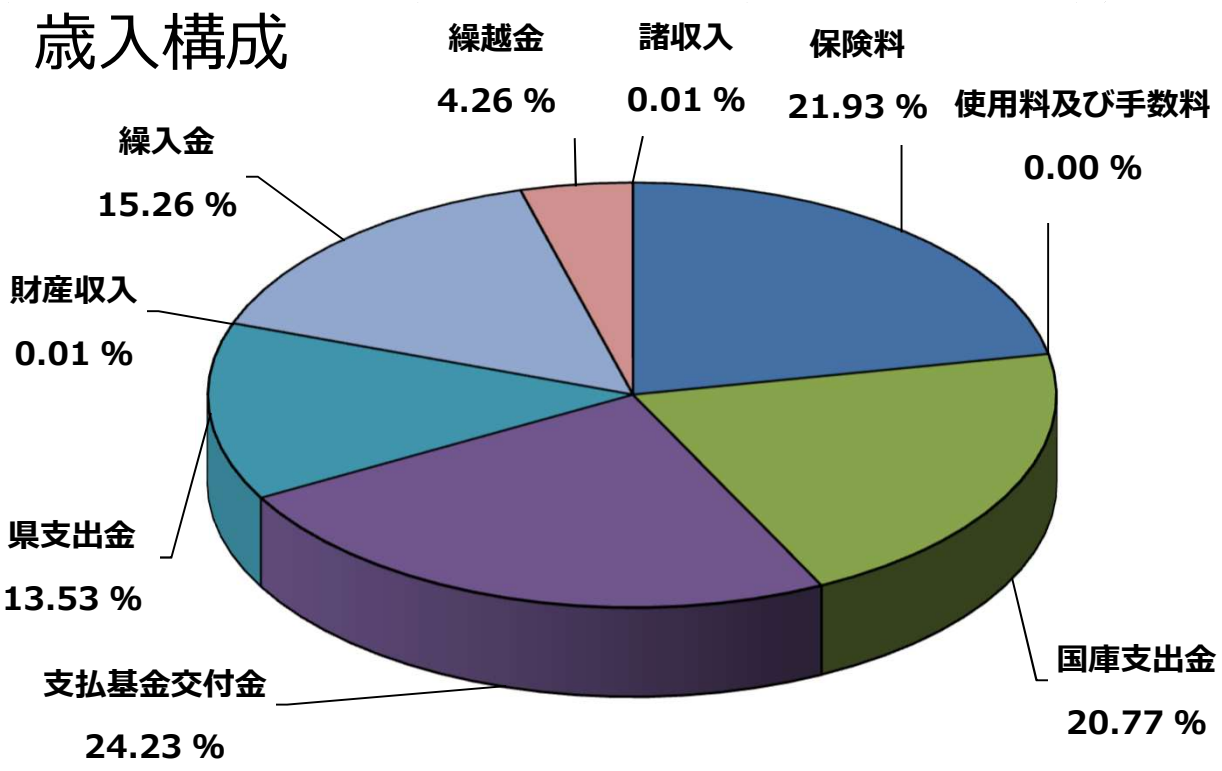

歳入歳出決算の構成（２）

■歳出

歳出区分	金額（円）	割合（%）
総務費	89,308,007	1.09
保険給付費	7,448,112,734	91.27
保健福祉事業費	11,698,860	0.14
地域支援事業費	225,160,790	2.76
基金積立金	138,444,678	1.70
公債費	0	0.00
諸支出金	247,977,334	3.04
予備費	0	0.00
計	8,160,702,403	100.00

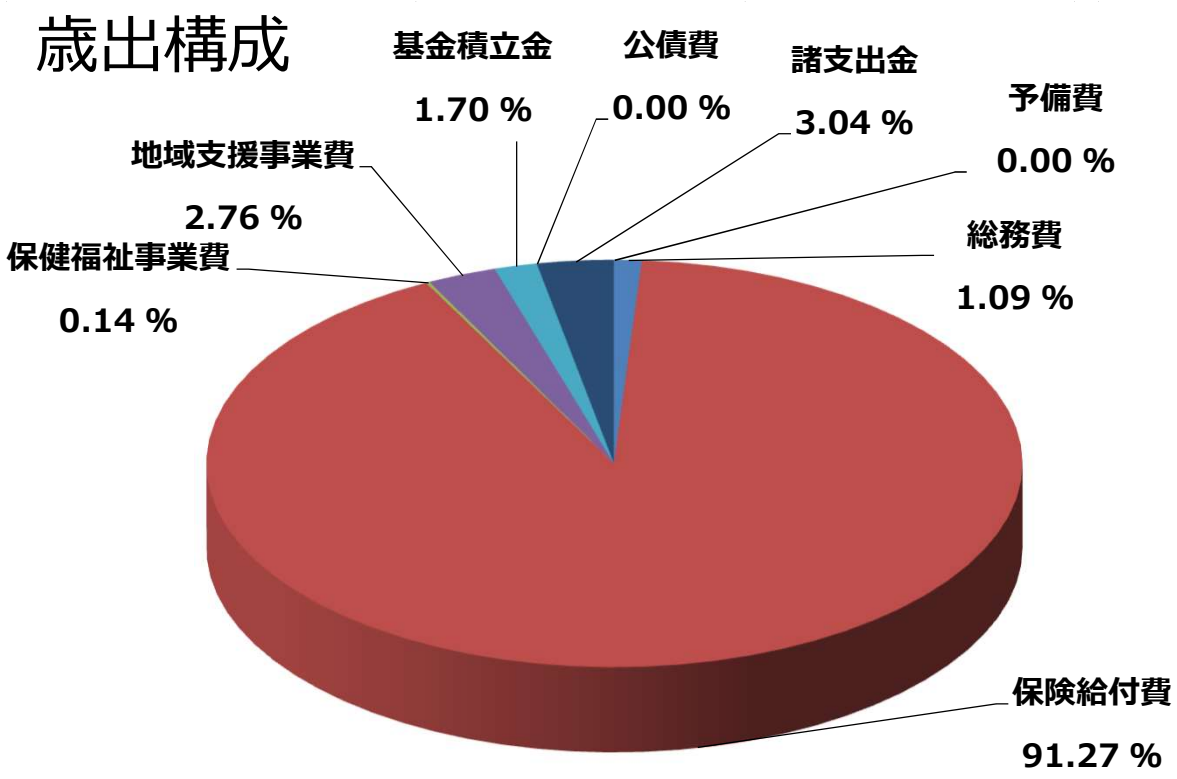

収納状況の推移

【現年度】　（単位：円・%）

年度	調定額	収入額	不納欠損額	収入未済額	収納率
令和元年度	1,791,673,363	1,780,357,313	0	11,316,050	99.37
令和２年度	1,788,085,939	1,778,866,047	0	9,219,892	99.48
令和３年度	1,804,730,050	1,793,768,481	0	10,961,569	99.39
令和４年度	1,824,552,493	1,813,938,221	0	10,614,272	99.42
令和５年度	1,840,225,819	1,829,266,991	0	10,958,828	99.40

※収入額については、還付未済額を差し引いた額を計上しています。

【過年度】　（単位：円・%）

年度	調定額	収入額	不納欠損額	収入未済額	収納率
令和元年度	30,007,310	4,421,766	6,300,265	19,285,279	18.65
令和２年度	30,478,115	4,490,153	6,198,604	19,789,358	18.49
令和３年度	29,009,250	2,717,686	5,724,327	20,567,237	11.67
令和４年度	31,408,098	3,734,811	8,473,429	19,199,858	16.28
令和５年度	29,752,451	4,005,114	5,088,344	20,658,993	16.24

※収入額については、還付未済額を差し引いた額を計上しています。

【合計（現年度＋過年度）】　（単位：円・%）

年度	調定額	収入額	不納欠損額	収入未済額	収納率
令和元年度	1,821,680,673	1,784,779,079	6,300,265	30,601,329	98.31
令和２年度	1,818,564,054	1,783,356,200	6,198,604	29,009,250	98.40
令和３年度	1,833,739,300	1,796,486,167	5,724,327	31,528,806	98.28
令和４年度	1,855,960,591	1,817,673,032	8,473,429	29,814,130	98.39
令和５年度	1,869,978,270	1,833,272,105	5,088,344	31,617,821	98.30

※収入額については、還付未済額を差し引いた額を計上しています。

【不納欠損事由】

内容	金額（円）	人数（人）
消滅時効に係る時効期間の満了	3,134,894	75
死亡に起因するもの	853,464	17
失踪、行方不明、その他これに準ずるもの	1,099,986	38
計	5,088,344	130

主要施策成果説明（１）

■保険給付費

要介護・要支援の認定を受けた受給者の介護（介護予防）サービスに係る保険給付費の支給を行いました。受給者の自己負担額は所得の状況に応じて１割、２割、３割のいずれかになります。

【主要事業】

介護給付の状況

区分	令和５年度		令和４年度	
	延件数	金額（円）	延件数	金額（円）
居宅介護サービス費	61,277	2,581,345,131	60,713	2,547,421,129
地域密着型サービス費	9,209	1,297,378,615	8,509	1,172,419,564
施設介護サービス費	9,691	2,706,495,946	9,256	2,559,442,562
福祉用具購入費	250	6,972,651	283	7,127,446
住宅改修費	122	8,707,443	113	6,470,276
居宅介護サービス計画費	23,626	371,055,727	24,303	384,338,317
合計	104,175	6,971,955,513	103,177	6,677,219,294

区分	令和５年度		令和４年度	
	延件数	金額（円）	延件数	金額（円）
介護予防サービス費	7,778	92,204,379	7,833	93,581,462
地域密着型介護予防サービス費	48	2,764,362	65	5,455,054
福祉用具購入費	74	1,944,535	84	1,965,024
住宅改修費	53	3,018,999	47	3,490,855
介護予防サービス計画費	6,167	29,157,789	6,186	29,411,567
合計	14,120	129,090,064	14,215	133,903,962

区分	令和５年度		令和４年度	
	延件数	金額（円）	延件数	金額（円）
高額介護サービス費		151,167,295		148,910,778
高額介護予防サービス費		95,705		152,484
合計	12,516	151,263,000	11,766	149,063,262

主要施策成果説明（２）

区分	令和５年度		令和４年度	
	延件数	金額（円）	延件数	金額（円）
高額医療合算介護サービス費		20,868,759		21,813,055
高額医療合算介護予防サービス費		58,990		51,661
合計	752	20,927,749	711	21,864,716

区分	令和５年度		令和４年度	
	延件数	金額（円）	延件数	金額（円）
特定入所者介護サービス費	5,855	165,329,796	5,531	165,165,241
特定入所者介護予防サービス費	13	32,934	21	165,499
合計	5,868	165,362,730	5,552	165,330,740

施設介護サービス費（再掲）	令和５年度		令和４年度	
	延件数	金額（円）	延件数	金額（円）
介護老人福祉施設	6,339	1,742,564,097	6,198	1,695,252,748
介護老人保健施設	3,157	890,348,813	2,846	785,904,359
介護療養型医療施設	9	2,015,062	30	8,809,198
介護医療院	186	71,567,974	182	69,476,257
合計	9,691	2,706,495,946	9,256	2,559,442,562

■保健福祉事業費

（単位：千円）

介護保険扶助費	決算額　11,698
事業概要	在宅介護推進の一環として、在宅で寝たきり高齢者等を介護している介護者家族へ介護激励金の支給や福祉用具購入費の貸付を行いました。 ・在宅寝たきり高齢者等介護激励金　11,685,000円 ・貸付金　13,860円
成果・実績	在宅で寝たきり高齢者等を介護している介護者家族へ日々の労を労うため介護激励金の支給を行い、介護者家族の精神的、経済的負担の軽減を図りました。
【決算書頁】	32

主要施策成果説明（３）

■地域支援事業費

（単位：千円）

介護予防・生活支援サービス事業費（第１号事業）	決算額　94,747
事業概要	事業対象者・要支援者が利用する介護予防・生活支援サービスに係る事業費の支給を行いました。受給者の自己負担割合は所得の状況等に応じて１割、２割、３割のいずれかになります。 ・訪問介護相当サービス負担金　9,151,349円 ・訪問型サービス（緩和型）負担金　5,656,239円 ・通所介護相当サービス負担金　27,428,700円 ・通所型サービス（緩和型）負担金　51,413,723円
成果・実績	事業対象者・要支援者の介護予防・生活支援サービスの事業費を支給することにより、要支援状態の軽減、重度化防止及び地域における自立した日常生活の継続を支援しました。
【決算書頁】	34

（単位：千円）

一般介護予防事業費	決算額　39,885
事業概要	一般介護予防事業は、高齢者が自分の心身の状況に関わらず、生きがい・役割を持って生活できる地域の実現を目指して、介護予防に関する知識の普及・啓発、支援を実施しました。また、専門職による介護予防に関する集団及び個別リハビリテーションを実施しました。 ・軽度認知症デイケア事業業務委託　2,563,773円 ・地域リハビリテーションマネジメント事業委託　824,010円 ・在宅リハビリテーション支援事業委託　1,134,000円 ・一般職給与等　33,943,169円
成果・実績	軽度認知障害（MCI）の高齢者を対象に軽度認知症デイケア事業を実施しました。また、高齢者の自立に向けた検討会議に専門職からの助言を受けました。
【決算書頁】	34,36

主要施策成果説明（４）

（単位：千円）

任意事業費	決算額　66,301
事業概要	高齢者が住み慣れた地域で安心してその人らしい生活を継続できるよう、自立した日常生活の支援や権利擁護事業、認知症サポーター養成事業等を実施しました。また、介護給付の適正化を図るため、ケアプラン点検等給付適正化事業を実施しました。 ・介護給付適正化支援システム保守委託　1,419,000円 ・配食サービス事業委託　4,745,500円 ・認知症キャラバンメイト業務委託　2,090,000円 ・介護家族等地域交流事業補助金　380,000円 ・老人福祉扶助費　55,101,936円
成果・実績	成年後見制度利用による権利擁護や介護用品購入費助成等により、高齢者の自立した日常生活の支援を行いました。また、認知症キャラバンメイトへの支援や、認知症サポーターの養成を行い、認知症になっても安心して生活できる地域づくりのための人材育成・体制整備や介護者家族の会への補助を行いました。介護給付適正化事業では、定期的にケアプランの点検を行うなどし、給付の適正化に努めました。
【決算書頁】	38

（単位：千円）

在宅医療・介護連携推進事業費	決算額　12,275
事業概要	医療と介護を必要とする高齢者等が、住み慣れた地域で自分らしく暮らせるように、医療と介護が一体的に提供できるシステム構築を目指した事業を実施しました。 ・報酬等（在宅医療コーディネーター、歯科衛生士等）　5,263,449円 ・在宅医療・介護連携推進事業委託　5,483,000円
成果・実績	在宅医療連携推進の拠点として「在宅医療推進センター（介護老人保健施設ケアセンターささゆり内）を設置し、相談業務とチームケアの推進に努めました。切れ目のない在宅医療と介護の提供体制を構築するために、誤嚥性肺炎予防口腔ケア指導や、在宅アドバイス事業の啓発をし、市民に活用してもらうことで介護しやすい環境づくりを行いました。
【決算書頁】	38，40

主要施策成果説明（５）

（単位：千円）

認知症総合支援事業費	決算額　366
事業概要	認知症になっても本人の意思が尊重され、住み慣れた地域で暮らし続けられるように認知症の人やその家族に早期に関わるチームを配置し、早期診断・早期対応に向けた支援を行いました。認知症の人やその家族に対する支援として、認知症カフェ等の集う場の取り組みを行いました。 ・認知症初期集中支援事業　135,000円 ・認知症カフェ開設及び運営準備補助　75,000円
成果・実績	認知症の人とその家族が過ごせる居場所として開催された認知症カフェへの補助を行いました。また、認知症高齢者の早期診断や早期対応に向けた支援体制として認知症初期集中支援事業を行いました。
【決算書頁】	40

滋賀県

甲賀市

令和５年度

野洲川基幹水利施設管理事業特別会計

決　算　資　料

甲賀市

令和５年度

野洲川基幹水利施設管理事業特別会計決算

●決算の概要

国営で造成された基幹水利施設である「野洲川ダム」及び「水口頭首工」の適正な維持管理を図るため、負担金並びに補助金収入により、施設の適正管理に努めました。

●決算の構成

【歳入】 (単位:千円)

	令和５年度		令和４年度	比較	増減率（%）
	A	構成比	B	A-B=C	C/B
分担金及び負担金	32,637	32.6	25,057	7,580	30.3
県支出金	57,658	57.6	39,359	18,299	46.5
繰入金	9,785	9.8	7,243	2,542	35.1
繰越金	2	0.0	5	△3	△60.0
歳入合計	100,082	100.0	71,664	28,418	39.7

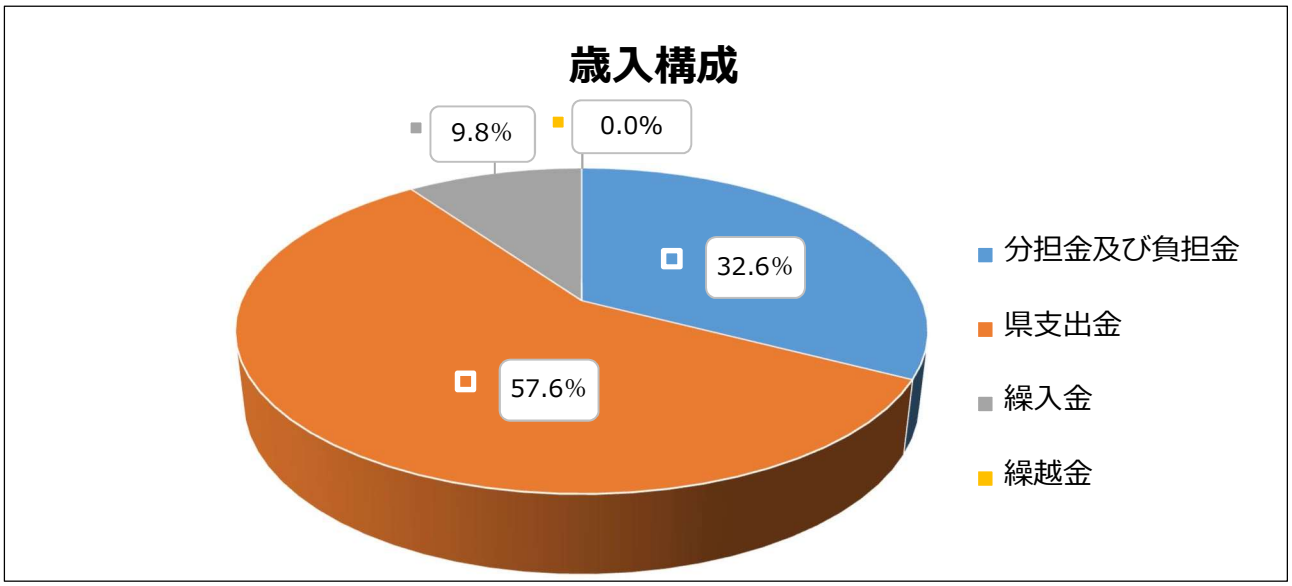

【歳出】 (単位:千円)

	令和５年度		令和４年度	比較	増減率（%）
	A	構成比	B	A-B=C	C/B
需用費	603	0.6	744	△141	△19.0
役務費	70	0.1	42	28	66.7
委託料	97,075	97.0	68,692	28,383	41.3
使用料及び賃借料	2,184	2.2	2,184	0	0
備品購入費	130	0.1	0	130	皆増
歳出合計	100,062	100.0	71,662	28,400	39.6

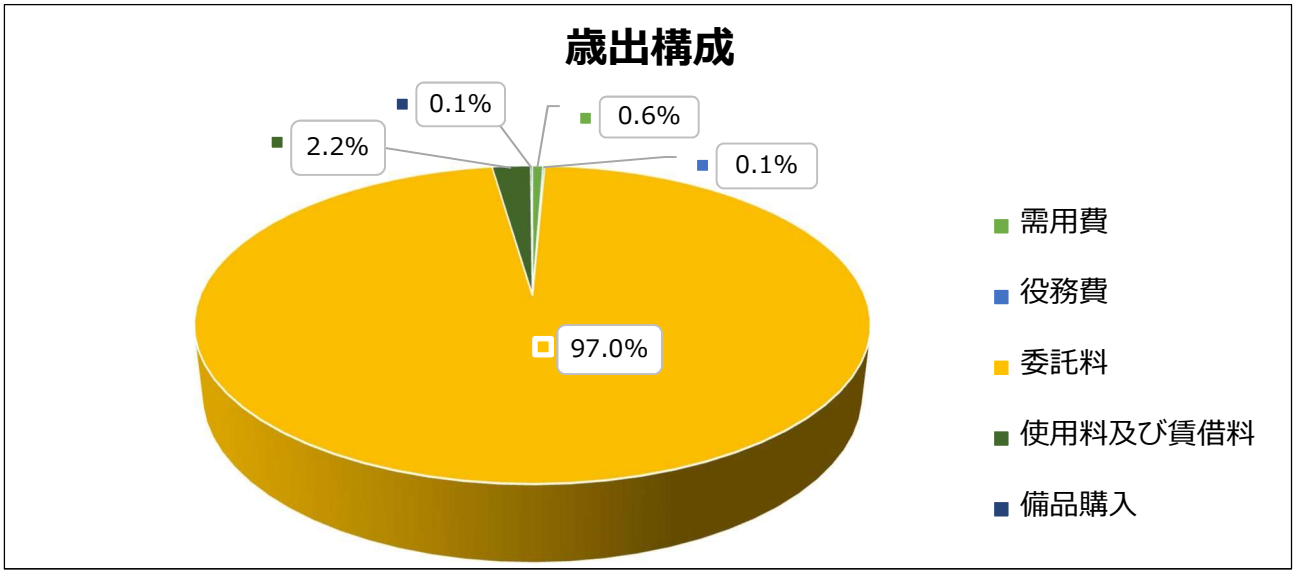

●決算の推移 (単位:千円)

年度	H17 年度	R元年度	R２年度	R３年度	R４年度	R５年度
金額	28,740	34,685	35,129	47,363	71,662	100,062

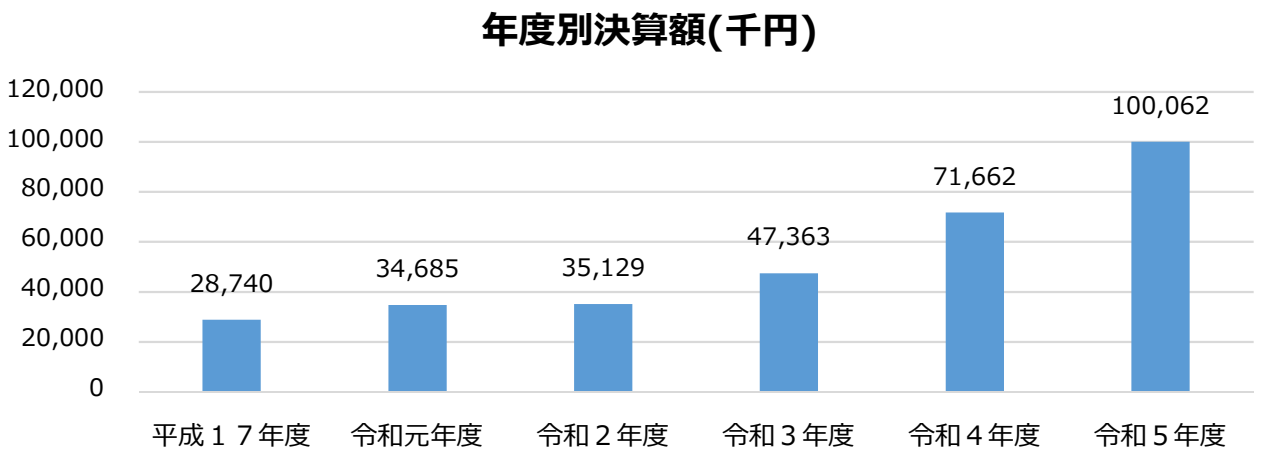

●５市負担金率表（令和５年度～令和７年度）

(単位:%)

	甲賀市	湖南市	栗東市	守山市	野洲市	計
野洲川ダム	20.5	16.5	20.6	20.9	21.5	100

	甲賀市	湖南市	計
水口頭首工	43.8	56.2	100

●主な事業

野洲川土地改良区への管理業務委託

水口頭首工　　18,823 千円

・維持管理経費及び人件費

野洲川ダム　　75,918 千円

・維持管理経費及び人件費

甲賀市が発注した業務委託

水口頭首工　　112 千円

・水口頭首工電気保安管理業務委託

野洲川ダム　　2,222 千円

・野洲川ダム電気保安管理業務委託

・野洲川ダム取水設備・放流設備点検整備業務委託

その他

配線設備使用料　2,184 千円

・中央遠隔システム用光回線使用料

水口頭首工電気保安管理業務委託

野洲川ダム取水設備・放流設備
点検整備業務委託

滋賀県

甲賀市

令和5年度

病院事業会計
決算資料

甲賀市

令和５年度　甲賀市病院事業会計決算の概要

【経営概要】

令和５年度においては、昨年度に引き続き「新型コロナウイルス感染症患者受入重点医療機関」として新型コロナウイルス感染症患者の入院受け入れを行いました。令和５年５月に感染症法上の位置づけが５類感染症となり、コロナ病床確保も９月末に解除され、１０月以降は、４０床すべて一般病床として活用し、病々連携による受け入れやレスパイト入院の拡充など、病床利用率向上に向けた取組を進めました。

年間の患者数は３．３％増の３０，０３７人となり、入院患者は４１．２％増の８，０８７人、外来患者は６．０％減の２１，９５０人となりました。

また、新型コロナウイルス感染症入院病床確保支援事業費補助金等により、当年度純利益は５３，３４３，８２０円となりました。

第３条　決算（収益的事業）

決算額　　収入８０１，７２０，１０８円（収入率１０５．４％）（税込）
　　支出７４７，９８１，０２８円（執行率８７．４％）（税込）

【事業の概要】

○　総合診療科、整形外科、リハビリテーション科による医療の提供を行いました。
○　地域連携室による病院間等の連携を図りました。
○　「新型コロナウイルス感染症患者受入重点医療機関」として、新型コロナウイルス陽性患者の入院受入れを行いました。

【収入】

○　医業収益については、１０月以降コロナ病床確保が解除され、一般病床の利用率向上に努めたことにより、入院収益は増加しましたが、外来患者減少により、収入が減少したこともあり、昨年度に比べ２８，５０７，７４０円（税抜き）減少しました。
○　医業外収益については、２３９，６５０，３２４円でありましたが、新型コロナウイルス感染症入院病床確保支援事業費補助金の大幅な減少により、昨年度に比べ、４５７，４５１，６２５円（税抜き）減少しました。

【支出】

○　職員給与や材料費、事業を円滑に進めるために必要な運営費に支出するとともに、施設備品の購入や、施設修繕を実施しました。

第４条　決算（資本的事業）

決算額　　収入３８，３００，０００円（収入率９９．９％）（税込）
　　支出９４，６４６，９６７円（執行率９３．３％）（税込）

【事業の概要】

○　企業債の償還を行うとともに、医療機器の購入や設備更新を実施しました。

【収入】

○　建設改良および企業債償還に係る市補助金３８，３００，０００円を繰入しました。

【支出】

○　ナースコール更新工事、X線一般撮影装置X線管球・薬局分包機等を購入しました。

経営状況の推移(令和元年度～令和５年度)

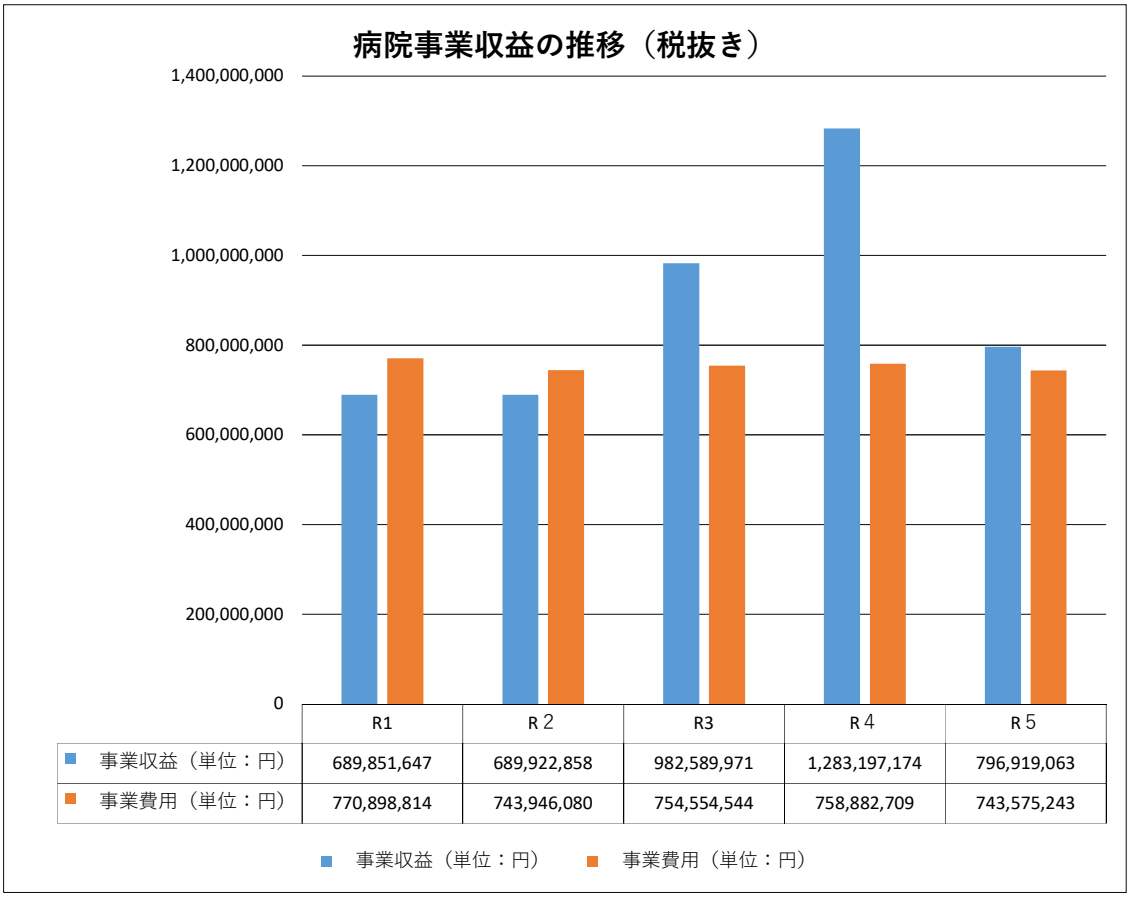

	R1	R２	R3	R４	R５
事業収益（単位：円）	689,851,647	689,922,858	982,589,971	1,283,197,174	796,919,063
事業費用（単位：円）	770,898,814	743,946,080	754,554,544	758,882,709	743,575,243

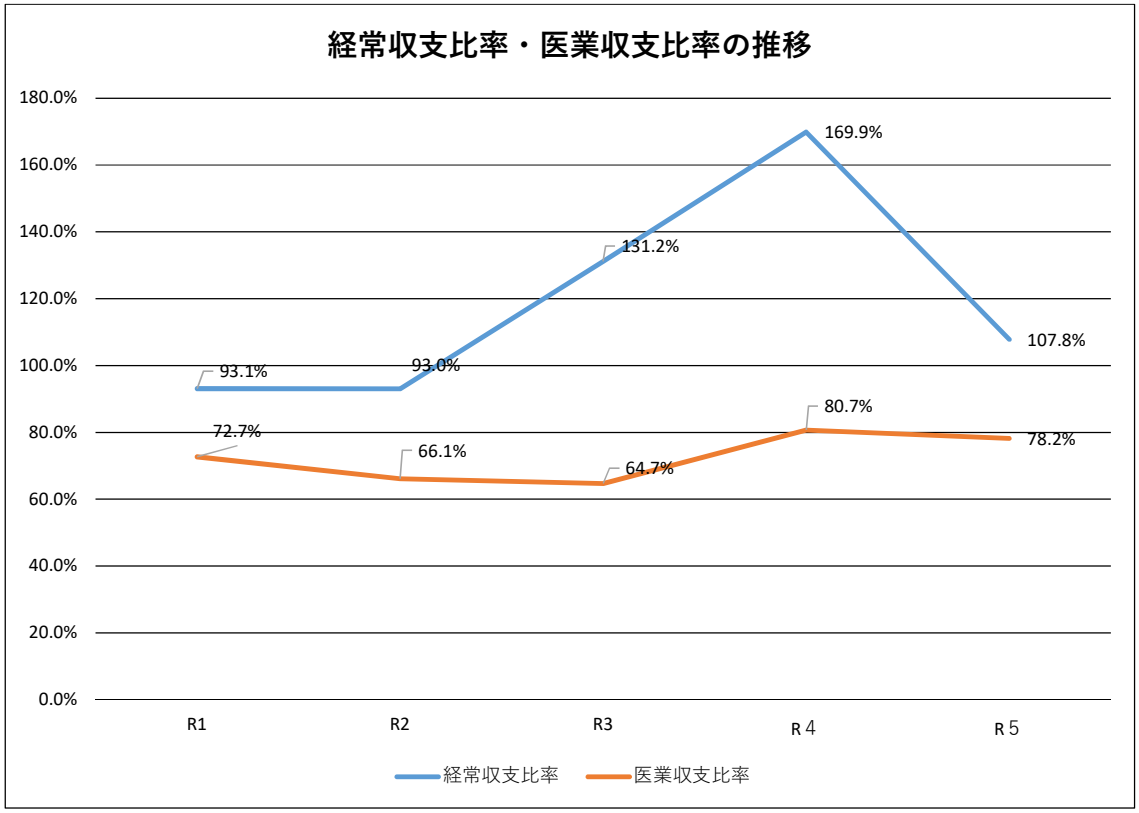

入院、外来患者等の推移(令和元年度～令和５年度)

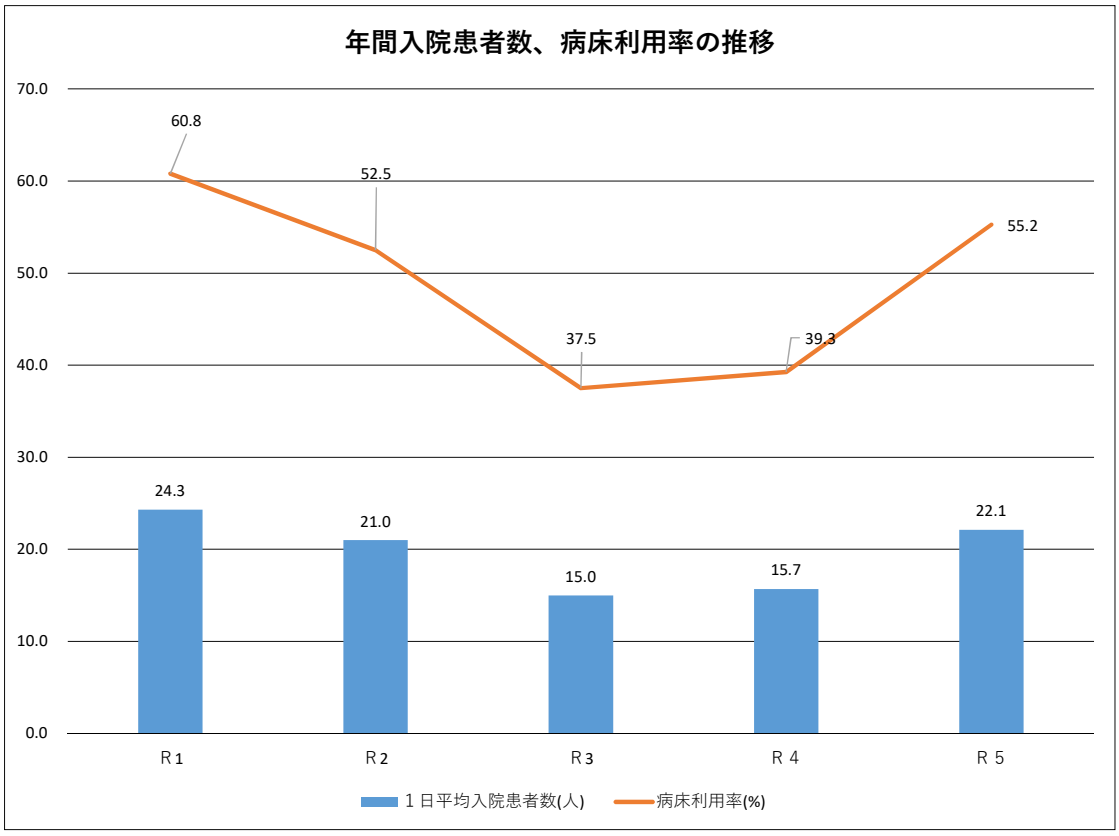

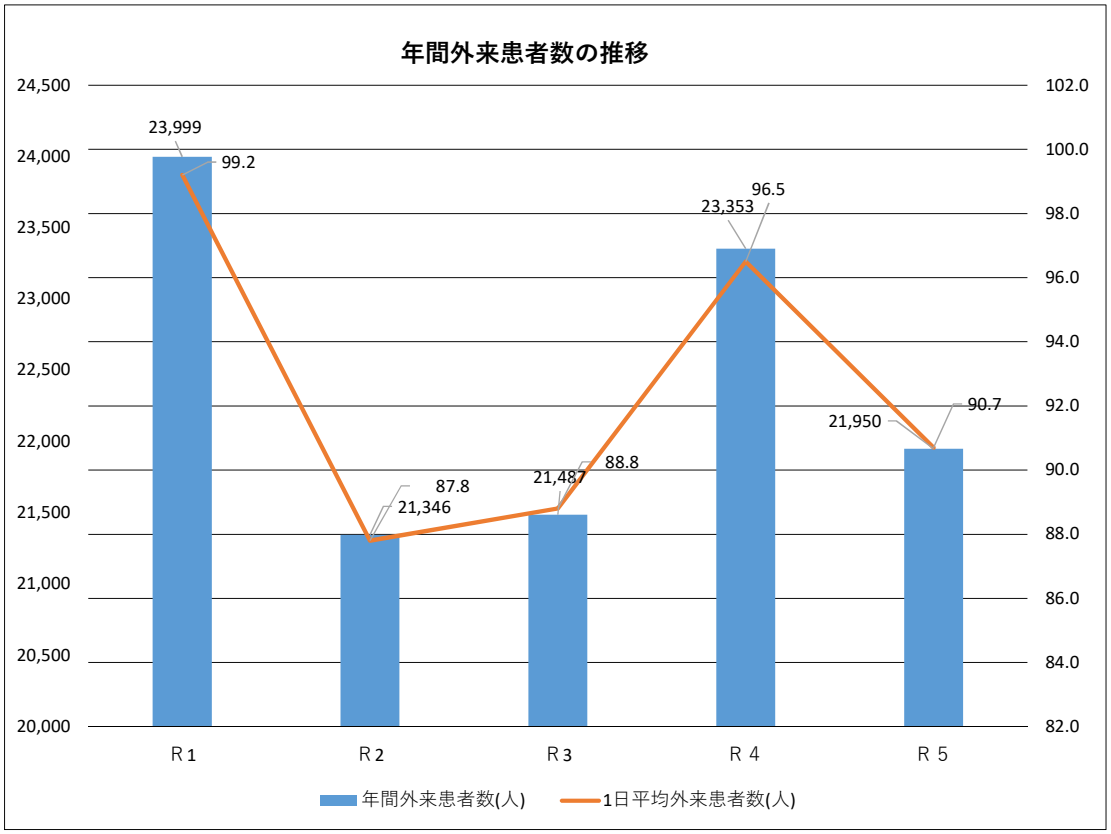

令和５年度甲賀市病院事業会計決算収入支出事項別明細書

収益的収入及び支出

収　益　　（単位：円）

款	項	目	節	令和５年度決算額	令和４年度決算額	増減額	対前年比(%)
病院事業収益				796,919,063	1,283,197,174	△ 486,278,111	△ 37.90
	医業収益			557,086,920	585,594,660	△ 28,507,740	△ 4.87
		入院収益		293,417,286	249,501,709	43,915,577	17.60
			入院収益	293,417,286	249,501,709	43,915,577	17.60
		外来収益		215,768,077	239,796,714	△ 24,028,637	△ 10.02
			外来収益	215,768,077	239,796,714	△ 24,028,637	△ 10.02
		その他医業収益		47,901,557	96,296,237	△ 48,394,680	△ 50.26
			室料収益	5,600,000	6,863,000	△ 1,263,000	△ 18.40
			受託事業収益	26,482,681	33,964,283	△ 7,481,602	△ 22.03
			その他医業収益	15,078,876	16,737,954	△ 1,659,078	△ 9.91
			他会計負担金	740,000	38,731,000	△ 37,991,000	△ 98.09
	医業外収益			239,650,324	697,101,949	△ 457,451,625	△ 65.62
		受取利息及び配当金		148,693	4,019	144,674	3,599.75
			預金利息	148,693	4,019	144,674	3,599.75
		他会計補助金		95,273,000	122,537,000	△ 27,264,000	△ 22.25
			他会計補助金	95,273,000	122,537,000	△ 27,264,000	△ 22.25
		他会計負担金		4,147,000	32,316,000	△ 28,169,000	△ 87.17
			他会計負担金	4,147,000	32,316,000	△ 28,169,000	△ 87.17
		長期前受金戻入		12,951,090	26,401,609	△ 13,450,519	△ 50.95
			国庫補助金長期前受金戻入	1,217,854	11,185,373	△ 9,967,519	△ 89.11
			一般会計繰入金長期前受金戻入	9,610,217	13,093,217	△ 3,483,000	△ 26.60
			受贈財産評価額長期前受金戻入	2,123,019	2,123,019	0	0.00
		その他医業外収益		2,404,541	2,457,321	△ 52,780	△ 2.15
			その他医業外収益	2,404,541	2,457,321	△ 52,780	△ 2.15
		補助金		124,726,000	513,386,000	△ 388,660,000	△ 75.71
			国庫補助金	0	0	0	－
			県補助金	124,726,000	513,386,000	△ 388,660,000	△ 75.71
	特別利益			181,819	500,565	△ 318,746	△ 63.68
		過年度損益修正益		181,819	500,565	△ 318,746	△ 63.68
			過年度損益修正益	181,819	500,565	△ 318,746	△ 63.68
		その他特別利益		0	0	0	－
			その他特別利益	0	0	0	－

費　用　　（単位：円）

款	項	目	節	令和５年度決算額	令和４年度決算額	増減額	対前年比(%)
病院事業費用				743,575,243	758,882,709	△ 15,307,466	△ 2.02
	医業費用			712,839,021	725,382,412	△ 12,543,391	△ 1.73
		給与費		485,413,677	469,490,249	15,923,428	3.39
			報酬	11,605,188	8,225,547	3,379,641	41.09
			給料	196,766,310	193,200,959	3,565,351	1.85
			手当	157,614,177	153,858,117	3,756,060	2.44
			賞与引当金繰入額	29,751,000	27,557,000	2,194,000	7.96
			法定福利費	86,315,208	84,222,038	2,093,170	2.49
			退職給付引当金繰入	3,361,794	2,426,588	935,206	38.54
		材料費		79,809,122	105,894,260	△ 26,085,138	△ 24.63
			薬品費	51,925,781	78,885,638	△ 26,959,857	△ 34.18
			診療材料費	20,139,144	21,512,093	△ 1,372,949	△ 6.38
			医療消耗備品費	14,273	27,220	△ 12,947	△ 47.56
			給食材料費	7,729,924	5,469,309	2,260,615	41.33
		経費		102,739,431	102,985,247	△ 245,816	△ 0.24
			厚生福利費	75,865	101,395	△ 25,530	△ 25.18
			報償費	70,000	69,945	55	0.08
			旅費	98,543	55,691	42,852	76.95
			消耗品費	3,172,360	3,067,236	105,124	3.43
			消耗備品費	1,226,763	783,780	442,983	56.52
			光熱水費	10,472,982	12,537,241	△ 2,064,259	△ 16.47
			燃料費	1,780,978	1,706,364	74,614	4.37
			食糧費	1,956	5,475	△ 3,519	△ 64.27
			印刷製本費	0	12,602	△ 12,602	皆減
			修繕費	3,638,734	3,087,592	551,142	17.85
			保険料	1,138,338	994,678	143,660	14.44
			交際費	4,546	4,546	0	0.00
			賃借料	12,585,520	14,796,097	△ 2,210,577	△ 14.94
			委託料	63,861,384	63,093,630	767,754	1.22
			手数料	1,275,274	665,440	609,834	91.64
			通信運搬費	1,316,183	1,321,132	△ 4,949	△ 0.37
			諸会費	516,500	514,500	2,000	0.39
			雑費	103,505	167,903	△ 64,398	△ 38.35
			貸倒引当金	1,400,000	0	1,400,000	皆増

費　用　　（単位：円）

款	項	目	節	令和５年度決算額	令和４年度決算額	増減額	対前年比(%)
		減価償却費		43,920,520	46,581,656	△ 2,661,136	△ 5.71
			減価償却費	43,920,520	46,581,656	△ 2,661,136	△ 5.71
		資産減耗費		702,002	222,704	479,298	215.22
			たな卸資産減耗費	557,002	157,196	399,806	254.34
			固定資産除却費	145,000	65,508	79,492	121.35
		研究研修費		254,269	208,296	45,973	22.07
			図書費	177,320	138,120	39,200	28.38
			旅費	25,402	21,993	3,409	15.50
			研修費	51,547	48,183	3,364	6.98
	医業外費用			26,463,607	29,627,847	△ 3,164,240	△ 10.68
		支払利息及び企業債取扱諸費		6,291,510	7,252,385	△ 960,875	△ 13.25
			企業債利息	6,291,510	7,252,385	△ 960,875	△ 13.25
			一時借入金利息	0	0	0	－
		雑支出		20,172,097	22,375,462	△ 2,203,365	△ 9.85
			雑支出	20,172,097	22,375,462	△ 2,203,365	△ 9.85
	特別損失			4,272,615	3,872,450	400,165	10.33
		過年度損益修正損		4,272,615	3,872,450	400,165	10.33
			過年度損益修正損	4,272,615	3,872,450	400,165	10.33
		その他特別損失		0	0	0	－
			その他特別損失	0	0	0	－
	予備費			0	0	0	－
		予備費		0	0	0	－
			予備費	0	0	0	－

資本的収入及び支出

収　入　　（単位：円）

款	項	目	節	令和５年度決算額	令和４年度決算額	増減額	対前年比(%)
資本的収入				38,300,000	41,167,000	△ 2,867,000	△ 6.96
	補助金			38,300,000	41,167,000	△ 2,867,000	△ 6.96
		補助金		38,300,000	41,167,000	△ 2,867,000	△ 6.96
			他会計補助金	38,300,000	41,167,000	△ 2,867,000	△ 6.96
			県補助金	0	0	0	－
	企業債			0	0	0	－
		企業債		0	0	0	－
			企業債	0	0	0	－

支　出　　（単位：円）

款	項	目	節	令和５年度決算額	令和４年度決算額	増減額	対前年比(%)
資本的支出				91,380,837	65,208,416	26,172,421	40.14
	建設改良費			32,661,300	2,377,000	30,284,300	1274.06
		改良事業費		32,661,300	2,377,000	30,284,300	1274.06
			建物	22,042,600	0	22,042,600	皆増
			器具及び備品	10,618,700	2,377,000	8,241,700	346.73
	企業債償還金			58,719,537	62,831,416	△ 4,111,879	△ 6.54
		企業債償還金		58,719,537	62,831,416	△ 4,111,879	△ 6.54
			償還元金	58,719,537	62,831,416	△ 4,111,879	△ 6.54
	貸付金			0	0	0	－
		貸付金		0	0	0	－
			貸付金	0	0	0	－

滋賀県
甲賀市

令和５年度

甲賀市水道事業会計
決　算　資　料

甲賀市

令和５年度甲賀市水道事業会計決算の概要

水道事業会計では、健全な経営を目指し、経営の安定と経営基盤の強化を図るとともに、安全で安定した水道水を供給し続けるため、水道施設の適正な維持管理と平成３０年度に策定した第２次甲賀市水道ビジョンに基づく施設更新に取り組みました。

本年度の年間配水量は12,603,731㎥で、年間有収水量は11,014,125㎥となり、有収率は87.39%で前年度より0.36ポイントの増となりました。また、年度末における給水栓数は80栓増加し36,055栓となりました。

改良工事としては、老朽管布設替工事、下水道整備事業に伴う配給水管の移設工事や水道施設の更新工事等を実施しました。

保存工事としては、唐戸川配水池水位計修繕工事等を実施しました。

○収益的収支（水道水をお届けするための財源と費用）消費税抜き

収益的収入	2,803,317,360円
収益的支出	2,420,367,610円
純　利　益	382,949,750円

収入の主なものは水道料金2,289,184,232円の給水収益と、営業外収益として長期前受金戻入399,952,186円であります。支出の主なものは減価償却費901,392,194円、受水費711,431,932円のほか、人件費、委託料、修繕費、動力費等の経常経費と企業債利息等であり、差引382,949,750円の純利益となりました。

○資本的収支（水道施設を整備するための財源と費用）消費税込み

資本的収入	557,185,176円
資本的支出	1,186,314,860円
差　　引	△629,129,684円

収入の主なものは企業債310,700,000円と工事分担金142,960,184円、一般会計からの出資金51,535,520円、加入金40,424,472円であります。支出の主なものは企業債償還金397,803,583円と建設改良費の工事費555,294,111円であります。

なお、資本的収支においては、不足する額629,129,684円を、当年度分消費税及び地方消費税資本的収支調整額50,007,919円、当年度分損益勘定留保資金502,779,512円及び建設改良積立金76,342,253円で補てんしました。

単位：千円（消費税込み）

上下水道料金お客様センター連携強化事業　決算額　70,858

事業概要　上下水道料金等関連業務を包括的に民間業者へ委託し、上下水道料金お客様センターと連携して、料金の収納率の向上に取り組みました。

・甲賀市上下水道料金等関連業務委託　７０，８５７，６００円

成果・実績　料金の収納率の向上に向け、電話催告、訪問徴収、給水停止を行いました。

収納率	水道料金	９７．１０％	（前年度　９６．７１％）
	公共下水道使用料	８４．６１％	（前年度　８４．６９％）
	農業集落排水施設使用料	８５．１２％	（前年度　８５．１４％）
電話催告件数		１３，９４６件	（前年度１２，３２０件）
訪問件数		９，２０２件	（前年度　９，３５０件）
給水停止執行件数		１１１件	（前年度　８４件）

【決算書頁】28　担当課　上下水道総務課

施設・老朽管更新事業　決算額　751,017

事業概要　安全で安定した水道水を供給し続けるため、老朽化した施設及び管路の更新工事を進めました。

・施設の更新　３２１，１２９，１００円
・管路の更新　４２９，８８８，０１１円

成果・実績　施設は電気・機械・計装・設備などの更新工事や浄水場ろ過池において、ろ過砂入れ替え工事等を実施しました。

施設　岩室第１配水池、笹路加圧所、中野浄水場外　１７施設

管路は老朽管更新と口径５０mm以上の配水管路の耐震化工事を実施しました。

管路　北土山地区、長野地区、嶬峨地区、上野地区外　2,013m

【決算書頁】32　担当課　上水道課

決算状況

単位：千円（消費税抜き）

収支		区　　分	令和5年度	令和4年度	増減額
収益的収支	収益	1　水道事業収益	2,372,550	2,369,567	2,983
		1）　給水収益	2,289,184	2,276,944	12,240
		2）　受託工事収益	4,542	14,545	△ 10,003
		3）　その他営業収益	78,824	78,078	746
		2　営業外収益	430,767	439,477	△ 8,710
		1）　受取利息及び配当金	2,471	2,133	338
		2）　他会計補助金（繰入金含む）	25,967	31,375	△ 5,408
		3）　長期前受金戻入	399,952	404,120	△ 4,168
		4）　雑収益	2,377	1,849	528
		3　特別利益	0	0	0
		1）　固定資産売却益	0	0	0
		2）　過年度損益修正益	0	0	0
		収益計	2,803,317	2,809,044	△ 5,727
	費用	1　営業費用	2,330,862	2,332,945	△ 2,083
		1）　職員給与費	114,771	113,285	1,486
		2）　経費	1,310,157	1,315,610	△ 5,453
		ア）　動力費	80,268	100,261	△ 19,993
		イ）　光熱水費	1,223	1,420	△ 197
		ウ）　通信運搬費	12,953	12,655	298
		エ）　修繕費	84,025	87,159	△ 3,134
		オ）　材料費	9,122	7,491	1,631
		カ）　薬品費	4,990	4,417	573
		キ）　路面復旧費	8,084	10,647	△ 2,563
		ク）　委託料	377,828	354,793	23,035
		ケ）　受水費	711,432	715,787	△ 4,355
		コ）　その他	20,232	20,980	△ 748
		3）　減価償却費	901,392	889,505	11,887
		4）　受託工事費	4,542	14,545	△ 10,003
		2　営業外費用	88,043	95,417	△ 7,374
		1）　支払利息	81,662	85,989	△ 4,327
		2）　その他	6,381	9,428	△ 3,047
		3　特別損失	1,463	5,085	△ 3,622
		1）　固定資産売却損	0	0	0
		2）　過年度損益修正損	1,463	5,085	△ 3,622
		費用計	2,420,368	2,433,447	△ 13,079
	当年度純利益		382,949	375,597	7,352

水道事業収益費用構成

収益

（消費税抜き）

区分	金額（千円）	割合（%）
給水収益	2,289,184	81.66
受託工事収益	4,542	0.16
その他営業収益	78,824	2.81
受取利息	2,471	0.09
他会計補助金	25,967	0.92
長期前受金戻入	399,952	14.27
雑収益	2,377	0.07
特別利益	0	0.00
計	2,803,317	100.00

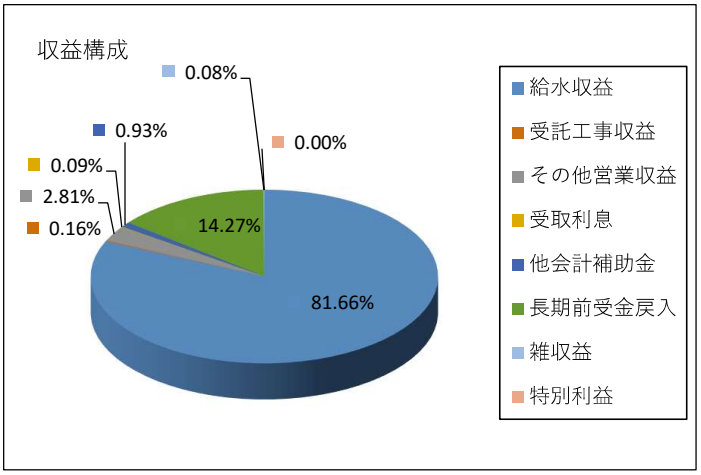

費用

（消費税抜き）

区分	金額（千円）	割合（%）
職員給与費	114,771	4.74
動力費	80,268	3.32
光熱水費	1,223	0.05
通信運搬費	12,953	0.54
修繕費	84,025	3.47
材料費	9,122	0.38
薬品費	4,990	0.21
路面復旧費	8,084	0.33
委託料	377,828	15.61
受水費	711,432	29.39
減価償却費	901,392	37.24
支払利息	81,662	3.37
その他	31,155	1.29
特別損失	1,463	0.06
計	2,420,368	100.00

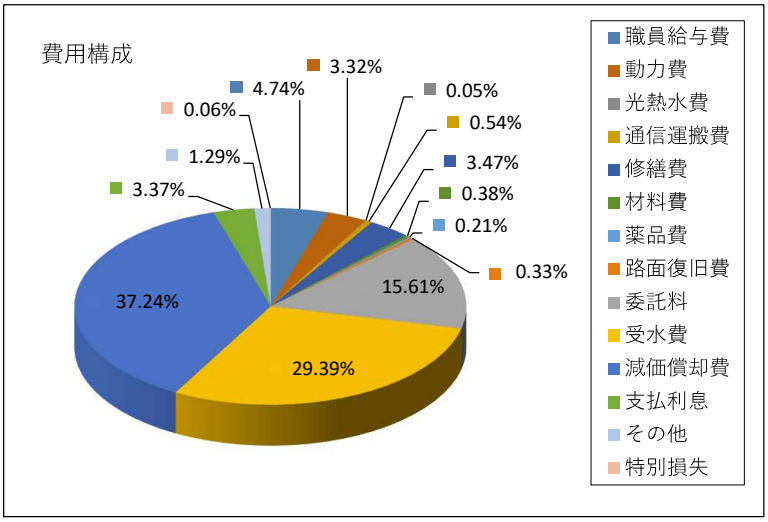

配水量と有収水量

単位：千㎥、%

区　　分	令和元年度	令和2年度	令和3年度	令和4年度	令和5年度
配　水　量	13,060	12,723	12,741	12,605	12,604
有 収 水 量	11,177	11,168	11,153	10,971	11,014
有　収　率	85.58	87.78	87.53	87.03	87.39

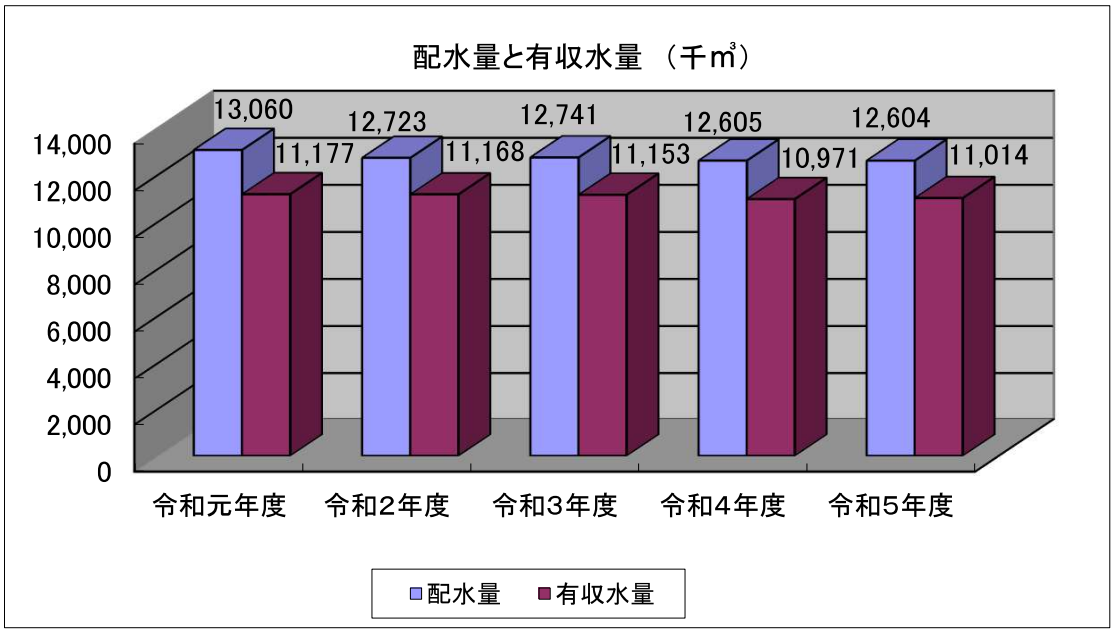

配水量と県水受水量

単位：千㎥、%

区　　分	令和元年度	令和2年度	令和3年度	令和4年度	令和5年度
配　水　量	13,060	12,723	12,741	12,605	12,604
県 水 受 水 量	8,558	8,308	8,413	8,329	8,181
受　水　率	65.53	65.30	66.03	66.08	64.91

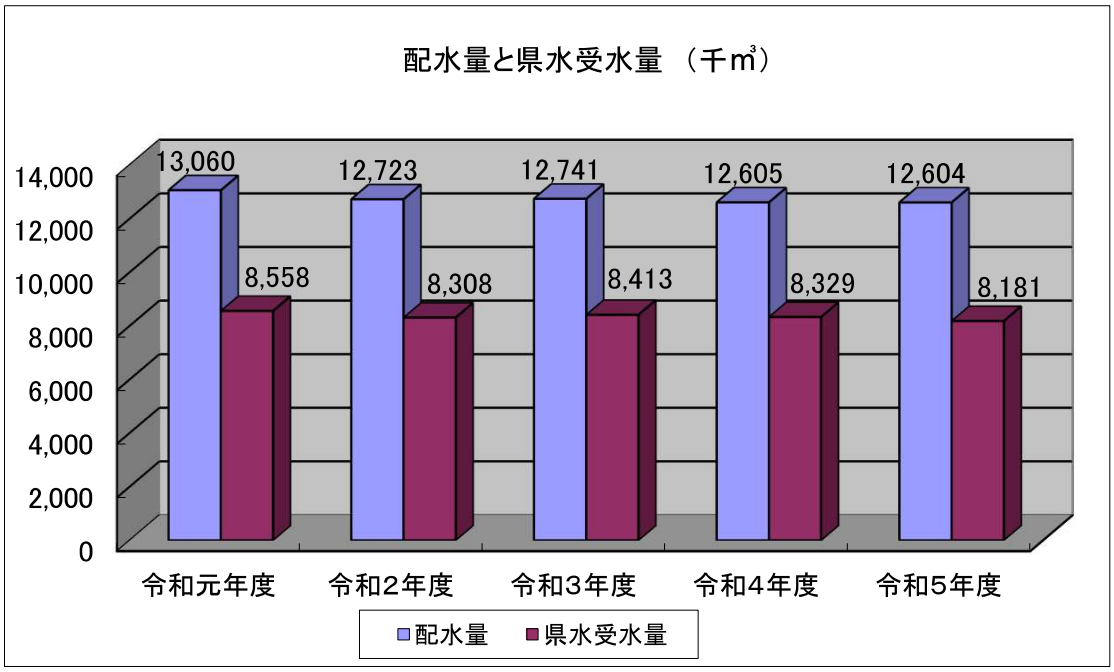

資本的収支

単位：千円（消費税込み）

区分		令和5年度	令和4年度	増減額
収入	1 企業債	310,700	367,000	△ 56,300
	2 出資金	51,536	52,392	△ 856
	3 負担金	183,384	156,163	27,221
	1) 分担金	142,960	122,672	20,288
	2) 負担金	40,424	33,491	6,933
	4 補助金	11,565	11,755	△ 190
	1) 国庫補助金	0	0	0
	2) 県補助金	0	0	0
	3) その他補助金	11,565	11,755	△ 190
	5 固定資産売却代金	0	0	0
	収入合計	557,185	587,310	△ 30,125
支出	1 建設改良費	788,511	930,547	△ 142,036
	1) メーター費	804	740	64
	2) 水道設備工事費	787,707	920,899	△ 133,192
	3) 固定資産購入費	0	8,908	△ 8,908
	2 企業債償還金	397,804	406,945	△ 9,141
	支出合計	1,186,315	1,337,492	△ 151,177
差引		△ 629,130	△ 750,182	121,052

資本的収入額が資本的支出額に不足する額629,130千円は、当年度分消費税及び地方消費税資本的収支調整額50,008千円、当年度分損益勘定留保資金502,780千円及び建設改良積立金76,342千円で補てんした。

資本的収支構成

収入　（消費税込み）

区分	金額（千円）	割合（%）
企業債	310,700	55.76
出資金	51,536	9.25
分担金	142,960	25.66
負担金	40,424	7.25
その他補助金	11,565	2.08
固定資産売却代金	0	0.00
合計	557,185	100.00

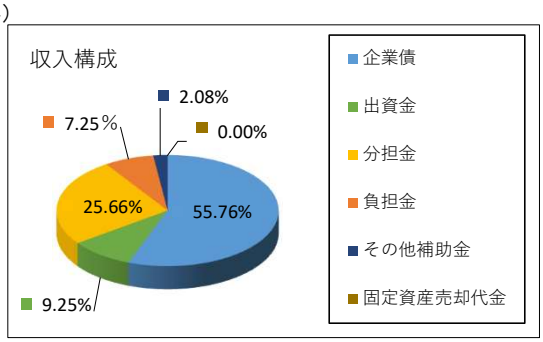

支出　（消費税込み）

区分	金額（千円）	割合（%）
メーター費	804	0.07
水道設備工事費	787,707	66.40
固定資産購入費	0	0.00
企業債償還金	397,804	33.53
合計	1,186,315	100.00

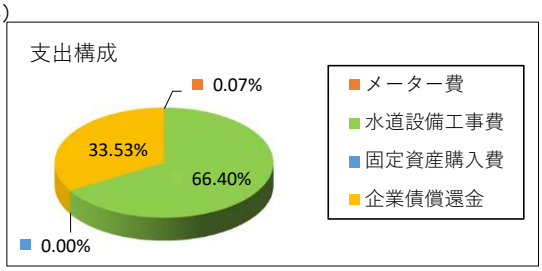

企業債の状況

（単位：円）

区分	令和４年度	令和５年度		
	3月31日現在	（4月1日～3月31日）		3月31日現在
	未償還額	借入額	償還額	未償還額
水道事業会計	6,494,647,677	310,700,000	397,803,583	6,407,544,094

経営分析表　３カ年の比較

項　　目	算　　式	R３	R4	R5
業務の概況				
普及率　(%)	現在給水人口 / 行政区域内人口 ×100	99.85	99.78	99.77
収益性に関する項目				
総収支比率　(%)	総　収　益 / 総　費　用 ×100	116.09	115.43	115.82
経常収支比率　(%)	営業収益＋営業外収益 / 営業費用＋営業外費用 ×100	116.17	115.68	115.89
営業収支比率　(%)	営業収益－受託工事収益 / 営業費用－受託工事費用 ×100	102.41	101.58	101.79
累積欠損金比率　(%)	累積欠損 / 営業収益－受託工事収益 ×100	0	0	0
施設の効率性に関する項目				
有収率　(%)	有　収　水　量 / 配　水　量 ×100	87.53	87.03	87.39
料金に関する項目				
供給単価　(円/㎥)	給　水　収　益 / 有　収　水　量	207.21	207.54	207.84
給水原価　(円/㎥)	経常費用－(受託工事費+材料及び不用品売却原価+長期前受金戻入) / 有　収　水　量	182.16	183.18	182.89
料金回収率　(%)	供　給　単　価 / 給　水　原　価 ×100	113.75	113.30	113.64

水道事業　工事一覧

事業区分		番号	工　事　名	工事費（円）	備考
建設工事			―		
改良工事	施設更新	1	上朝宮加圧所電気設備更新工事	23,513,600	R4→R5繰越
		2	笹路加圧所施設更新工事	23,936,000	R4→R5繰越
		3	岩室第１配水池電気設備更新工事	38,819,000	R4→R5繰越
		4	中野浄水場施設更新工事その１	88,037,400	R4→R5繰越
		5	寺庄水源地５号井戸取水ポンプ更新工事	7,810,000	R4→R5繰越
		6	岩室東井戸１号取水ポンプ更新工事	4,730,000	R4→R5繰越
		7	寺庄水源地ろ過機ＰＬＣ更新工事	3,619,000	
		8	多羅尾・朝宮浄水場原水色濁度計更新工事	10,725,000	
		9	牧浄水場外緩速ろ過池更生工事	41,566,800	
		10	土山第一配水池施設設備更新工事	21,483,000	R4→R5繰越
		11	城山高区配水池計装設備更新工事	15,482,500	R4→R5繰越
	老朽管更新	12	岩室浄水場送水管布設替工事その１	25,551,900	R4→R5繰越
		13	長野地区配給水管移設工事その６	102,030,500	R4→R5繰越
		14	長野地区配給水管移設工事その７	68,033,900	R4→R5繰越
		15	北土山地区配給水管布設替工事	28,952,000	R4→R5繰越
		16	嶬峨中村地区配給水管移設工事	10,184,900	
		17	上野地区外配給水管布設替工事	15,087,600	
		18	近江鉄道本線東海踏切配水管布設替工事施工委託	127,160,000	R4→R5繰越
	舗装復旧	19	油日地区上水道舗装復旧工事	8,889,100	
		20	北土山地区上水道舗装復旧工事	16,900,400	

※３００万円以上の工事を記載しています。

令和５年度　上水道工事箇所図

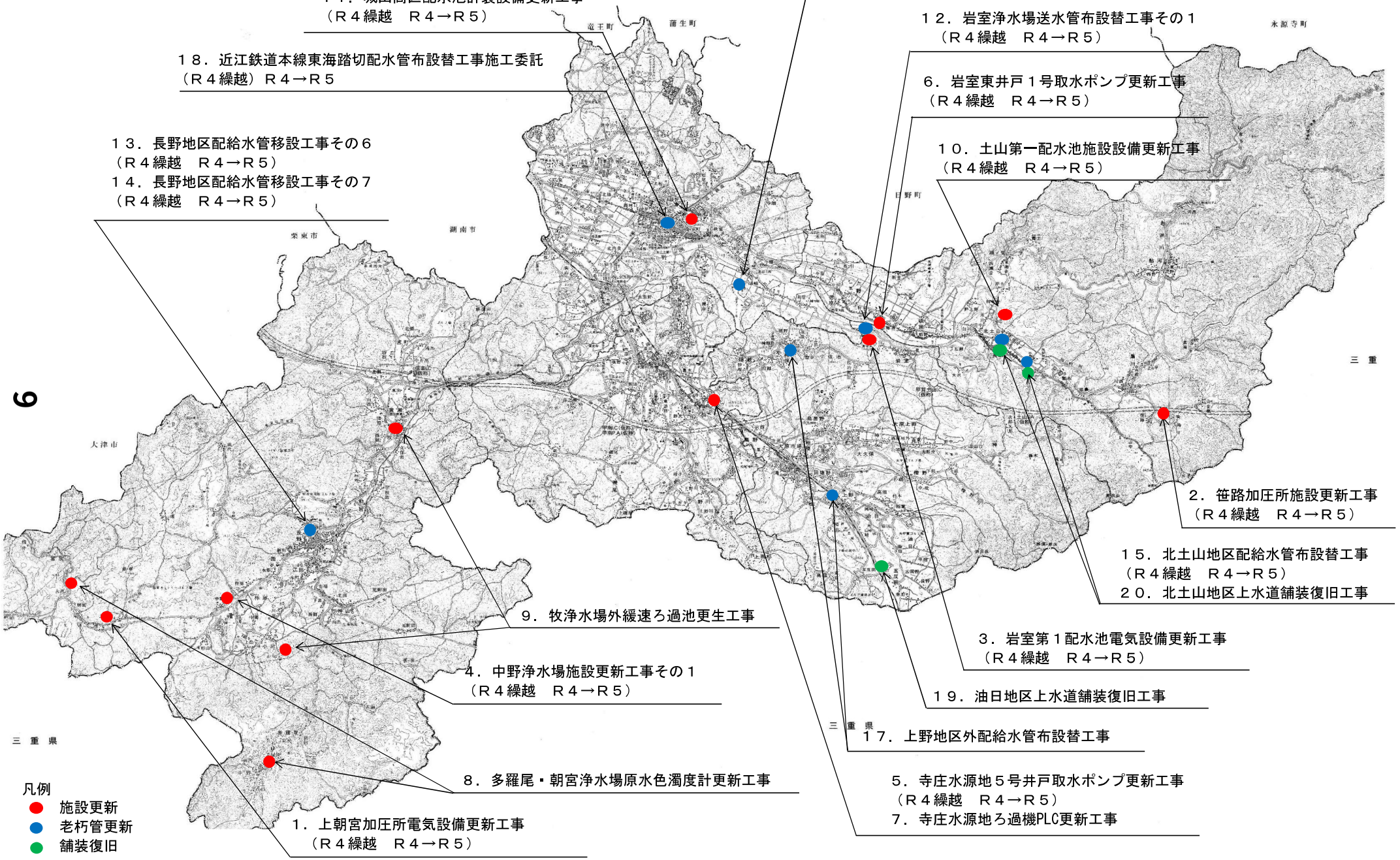

滋賀県

甲賀市

令和５年度

診療所事業会計
決算資料

甲賀市

令和５年度　甲賀市診療所事業会計決算の概要

【経営概要】

常勤医師２名と非常勤医師１３名の診療体制により、地域に密着した安心安全な医療の提供と地域医療連携による他の医療機関との連携を図り、医療サービスの向上に努めるとともに、日曜診療を継続実施し、市民が安心して毎日を過ごすことができる医療体制としました。また、令和６年度から開始する指定管理者制度へのスムーズな移行と直営診療を円滑に終了させる取り組みを行いました。

新型コロナウイルスワクチン接種については、外来での個別接種と市の集団接種会場への医師・看護師の派遣を実施しました。

介護老人保健施設事業会計からの資金移動等により、当年度純利益は２０８，５７８，０３５円となりました。

第３条　決算（収益的事業）

決算額　　収入３９７，９６６，３９３円（収入率８３．０％）
　　支出１８８，９７１，８９１円（執行率７５．８％）

【事業の概要】

○　内科、消化器内科、循環器内科、糖尿病内科、小児科、整形外科及びリハビリテーション科を設け適切な医療の提供を行いました。

○　日曜診療（内科）を行いました。

○　新型コロナウイルスワクチン接種について、外来での個別接種と市の集団接種会場への職員の派遣を行いました。

【収入】

○　外来収益は、対前年度５２，３５４，０３０円の減収となり、延べ患者数は３，３３１人減少しました。

○　その他医業収益は、新型コロナウィルスワクチン集団接種が１２月で終了したこと等により、会場へ医師・看護師を派遣する回数が減少したことや、予防接種・各種健診の減少等により９,０８９,４４５円減少しました。

【支出】

○　各種ワクチンや予防接種の資材等を購入しました。

○　新型コロナウイルス等検査キットなどの資材を購入しました。

第４条　決算（資本的事業）

決算額　　収入　　０円（収入率０％）
　　支出　　５，５０７，６４６円（執行率９９．９％）

【事業の概要】

○　企業債の償還を行いました。

【支出】

○　企業債の償還を行いました。

診療所事業

年間外来患者数の推移　（単位：人）

	R元	R2	R3	R4	R5
年間外来患者数	16,942	15,055	15,734	18,294	14,963
1日平均外来患者数	70.0	62.0	65.0	74.7	65.3

（単位：人）

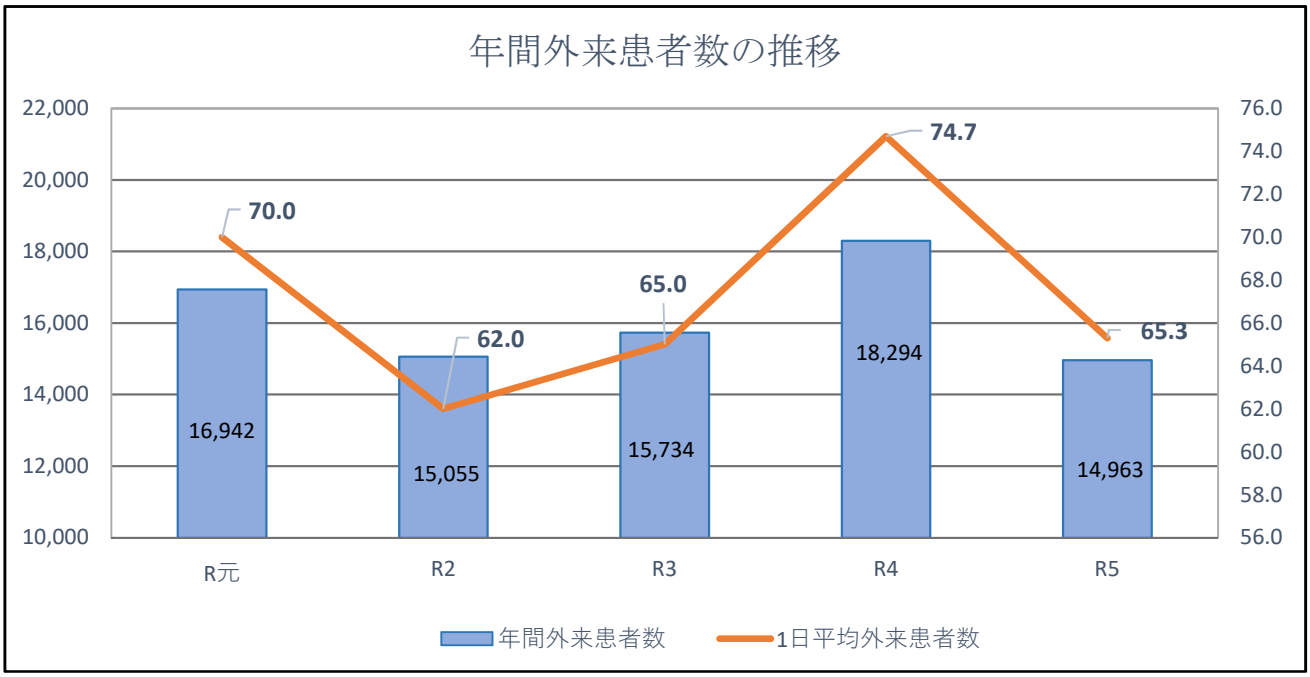

経常収支比率・医業収支比率　（単位：%）

	R元	R2	R3	R4	R5
経常収支比率	100.4	91.2	92.5	114.7	140.7
医業収支比率	57.8	48.6	57.3	80.5	64.2

（単位：%）

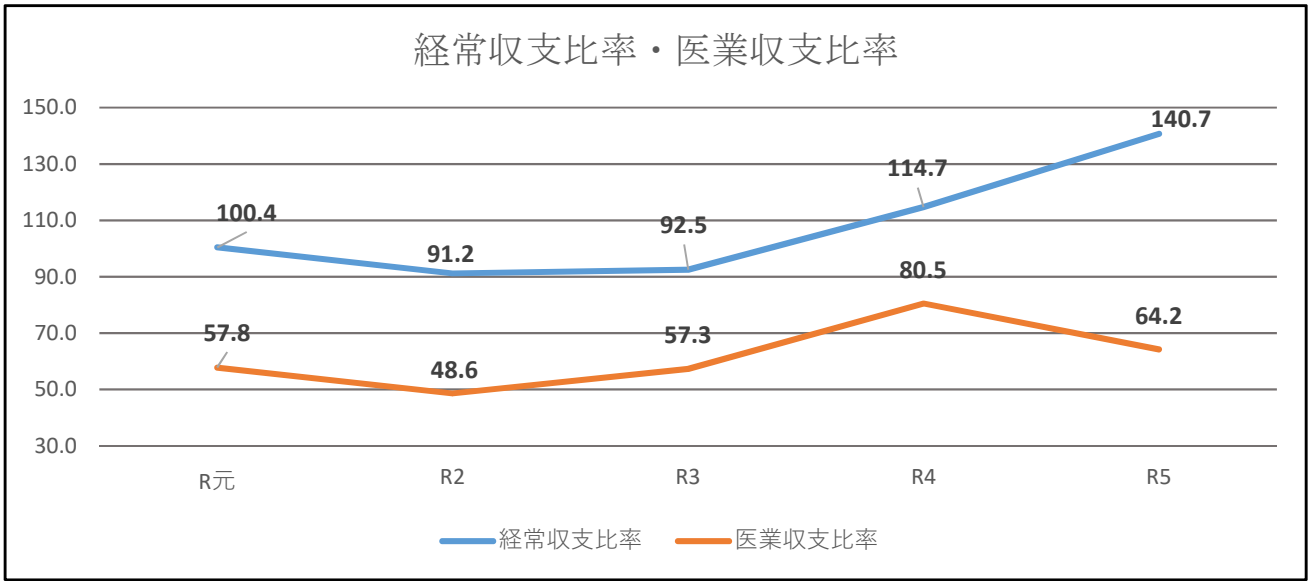

診療所事業費の推移

（単位：円）

	R元	R2	R3	R4	R5
事業収益	206,322,069	198,574,198	205,531,427	259,301,424	396,306,908
事業費用	205,538,198	217,747,649	222,216,213	227,043,136	187,728,873

（単位：円）

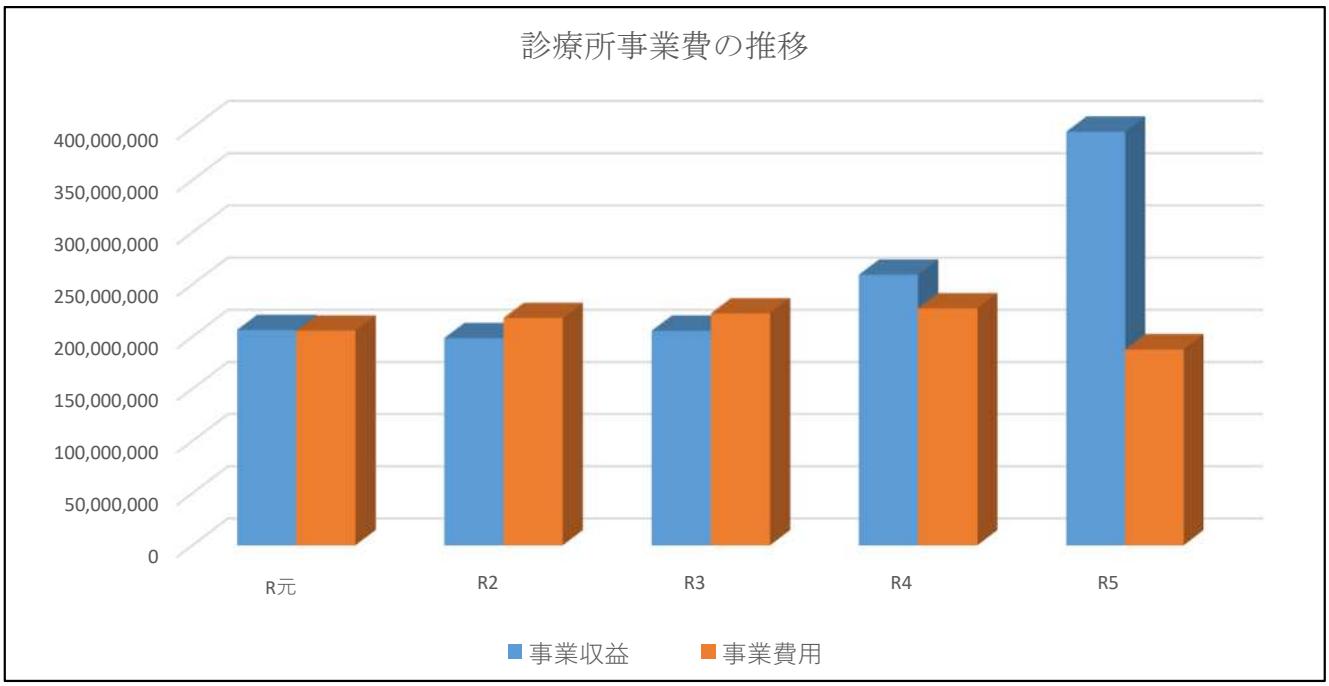

令和５年度決算状況

収益的収入及び支出

収　益　　（単位:円）

款	項	目	節	令和５年度	令和４年度	増減額	対前年度比（%）
診療所事業収益				396,306,908	259,301,424	137,005,484	52.84
	医業収益			117,216,006	178,659,481	△ 61,443,475	△ 34.39
		外来収益		100,882,664	153,236,694	△ 52,354,030	△ 34.17
			外来収益	100,882,664	153,236,694	△ 52,354,030	△ 34.17
		その他医業収益		16,333,342	25,422,787	△ 9,089,445	△ 35.75
			受託事業収益	3,959,093	8,782,915	△ 4,823,822	△ 54.92
			その他医業収益	12,374,249	16,639,872	△ 4,265,623	△ 25.63
	医業外収益			145,890,395	80,641,943	65,248,452	80.91
		受取利息及び配当金		1,758	35,784	△ 34,026	△ 95.09
			預金利息	1,758	35,784	△ 34,026	△ 95.09
		他会計補助金		135,892,560	61,060,000	74,832,560	122.56
			他会計補助金	135,892,560	61,060,000	74,832,560	122.56
		他会計負担金		6,200,000	12,200,000	△ 6,000,000	△ 49.18
			他会計負担金	6,200,000	12,200,000	△ 6,000,000	△ 49.18
		長期前受金戻入		2,644,556	6,414,556	△ 3,770,000	△ 58.77
			国庫補助長期前受金戻入	2,644,556	6,414,556	△ 3,770,000	△ 58.77
		その他医業外収益		1,151,521	931,603	219,918	23.61
			その他医業外収益	965,521	931,219	34,302	3.68
			雑収益	186,000	384	185,616	48337.50
	特別利益			133,200,507	0	133,200,507	皆増
		過年度損益修正益		0	0	0	—
			過年度損益修正益	0	0	0	—
		その他特別利益		133,200,507	0	133,200,507	皆増
			その他特別利益	133,200,507	0	133,200,507	皆増

費　用　　（単位：円）

款	項	目	節	令和５年度	令和４年度	増減額	対前年度比（%）
診療所事業費用				187,728,873	227,043,136	△ 39,314,263	△ 17.32
	医業費用			182,719,895	221,875,252	△ 39,155,357	△ 17.65
		給与費		138,809,346	171,296,768	△ 32,487,422	△ 18.97
			報酬	39,861,284	48,557,672	△ 8,696,388	△ 17.91
			給料	42,179,800	48,194,400	△ 6,014,600	△ 12.48
			手当	35,359,676	42,256,198	△ 6,896,522	△ 16.32
			賞与引当金繰入額	0	7,321,000	△ 7,321,000	皆減
			法定福利費	21,408,586	24,967,498	△ 3,558,912	△ 14.25
		材料費		10,743,170	16,547,990	△ 5,804,820	△ 35.08
			薬品費	4,135,011	6,214,575	△ 2,079,564	△ 33.46
			施設材料費	6,608,159	10,314,665	△ 3,706,506	△ 35.93
			施設消耗備品費	0	18,750	△ 18,750	皆減
		経費		22,631,039	19,726,647	2,904,392	14.72
			報償費	0	18,500	△ 18,500	皆減
			旅費	212,631	255,768	△ 43,137	△ 16.87
			消耗品費	711,245	1,543,419	△ 832,174	△ 53.92
			消耗備品費	0	24,623	△ 24,623	皆減
			光熱水費	1,668,528	2,272,256	△ 603,728	△ 26.57
			食糧費	0	0	0	―
			印刷製本費	0	12,602	△ 12,602	皆減
			修繕費	98,900	40,856	58,044	142.07
			保険料	142,076	112,132	29,944	26.70
			賃借料	9,246,174	5,408,384	3,837,790	70.96
			通信運搬費	496,376	789,191	△ 292,815	△ 37.10
			委託料	5,507,661	5,080,923	426,738	8.40
			手数料	1,132,248	849,793	282,455	33.24
			諸会費	135,000	135,000	0	―
			交際費	0	0	0	―
			雑費	3,280,200	3,183,200	97,000	3.05

費　用　　（単位：円）

款	項	目	節	令和５年度	令和４年度	増減額	対前年度比（%）
		減価償却費		10,506,287	14,276,287	△ 3,770,000	△ 26.41
			建物減価償却費	5,245,868	5,245,868	0	—
			器械備品減価償却費	5,260,419	9,030,419	△ 3,770,000	△ 41.75
		資産減耗費		30,053	18,560	11,493	61.92
			たな卸資産減耗費	30,053	18,560	11,493	61.92
			固定資産除却費	0	0	0	—
		研究研修費		0	9,000	△ 9,000	皆減
			図書費	0	9,000	△ 9,000	皆減
			旅費	0	0	0	—
			研修費	0	0	0	—
	医業外費用			4,253,836	4,178,499	75,337	1.80
		支払利息及び企業債取扱諸費		2,125,716	2,229,039	△ 103,323	△ 4.64
			企業債利息	2,125,716	2,229,039	△ 103,323	△ 4.64
			一時借入金利息	0	0	0	—
		雑支出		2,128,120	1,949,460	178,660	9.16
			雑支出	2,128,120	1,949,460	178,660	9.16
	特別損失			755,142	989,385	△ 234,243	△ 23.68
		過年度損益修正損		755,142	989,385	△ 234,243	△ 23.68
			過年度損益修正損	755,142	989,385	△ 234,243	△ 23.68
	予備費			0	0	0	—
		予備費		0	0	0	—
			予備費	0	0	0	—

資本的支出

支　出　　（単位：円）

款	項	目	節	令和５年度	令和４年度	増減額	対前年度比（%）
資本的支出				5,507,646	5,404,323	103,323	1.91
	企業債償還金			5,507,646	5,404,323	103,323	1.91
		企業債償還金		5,507,646	5,404,323	103,323	1.91
			償　還　元　金	5,507,646	5,404,323	103,323	1.91

滋賀県

甲賀市

令和５年度

介護老人保健施設事業会計
決算資料

甲賀市

令和５年度　甲賀市介護老人保健施設事業会計決算の概要

【経営概要】

入所事業（長期入所・短期入所サービス事業）、居宅事業（通所リハビリテーション事業）を実施し、介護を必要とする高齢者が自立した日常生活を営むことができるよう、身体機能の維持・向上を図るとともに、家族への介護負担の軽減を支援しました。また、全事業を９月末日に終了することに伴い、利用者が継続して同様の介護サービスを受けられるよう利用者やその家族の意向をくみ取り、事業所と連携して円滑に移行できるように取り組みました。

当期については、当年度純損失は３６９,０５２,４５２円となりました。主な要因は、本会計を３月末で廃止し、現金や有形固定資産を甲賀市診療所事業会計に移管したことによります。資本的収支では、一般会計からの出資金を活用し、企業債未償還元金を一括繰上償還しました。

第３条　決算（収益的事業）

決算額　　収入２６７，５８３，１６１円（収入率８９．０％）
　　支出６３６，６３５，６１３円（執行率７９．６％）

【事業の概要】

○　入所事業（長期入所・短期入所サービス事業）、居宅事業（通所リハビリテーション事業）、居宅介護支援事業を行いました。

○　在宅医療・介護連携に関する相談支援事業で、医療・介護関係者等の相談窓口運営、相談受付、助言、相談窓口の周知啓発、関係機関との調整及び関係機関の紹介（レスパイト入院、社会的入院含む）を行いました。

【収入】

○　入所事業収益は、対前年度で延べ利用者数は４,４９５人減少し、５３,６５９,０４６円減少しました。

○　居宅事業収益は、対前年度で延べ利用者数は２,０２９人減少し、１６,７７８,５９６円減少しました。

○　他会計からの補助金は、対前年度で５９,７１３,２３８円増加しました。

【支出】

○　企業債利息２２,５９８,５２２円（企業債の繰上償還に伴う利息・保証金の合計１７,４７４,３１９円を含む）支出しました。

○　その他特別損失として、１３３,２００,５０７円を診療所事業会計へ資金移動しました。

第４条　決算（資本的事業）

決算額　　収入３０３,０４７,０００円（執行率１００．０％）
　　支出３０３，０４６，０６２円（執行率９９．９％）

【事業の概要】

○　企業債の当年度分償還及び繰上償還を行いました。

【収入】

○　出資金３０３,０４７,０００円

【支出】

○　企業債の当年度分の償還額１３,７００,３４５円、
　　繰上償還分の償還額２８９,３４５,７１７円

介護老人保健施設事業

長期入所・短期入所　年間利用者数の推移　（単位：人）

	R元	R2	R3	R4	R5
年間延利用者数（人）	8,787	8,530	8,789	7,981	3,486
１日平均利用者数（人）	24.0	23.4	24.1	21.9	19.0
利用率（%）	82.8%	80.7%	83.1%	75.5%	65.5%

※Ｒ５年度については、９月末までの半年間の実績です。

（単位：人）

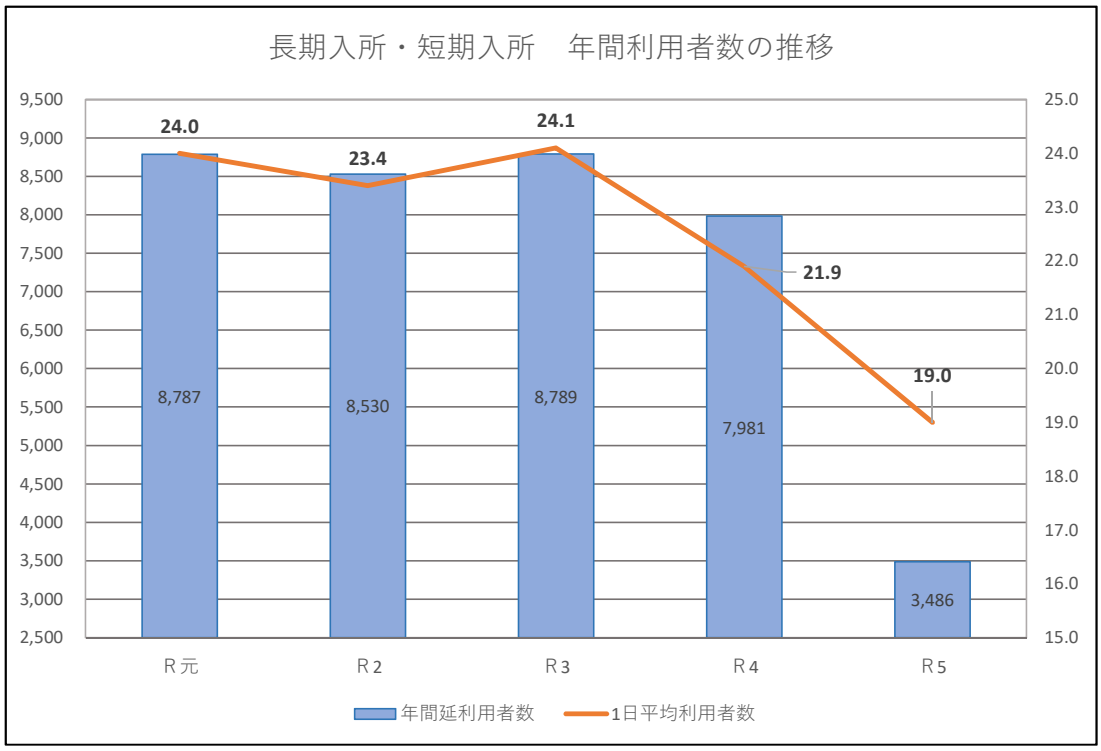

通所リハビリテーション年間延利用者数の推移　（単位：人）

	R元	R2	R3	R4	R5
年間延利用者数（人）	3,234	2,654	3,432	2,950	921
１日平均利用者数（人）	13.4	10.9	14.2	12.1	7.4
年間実日数（日）	241	243	242	243	124

※Ｒ５年度については、９月末までの半年間の実績です。

（単位：人）

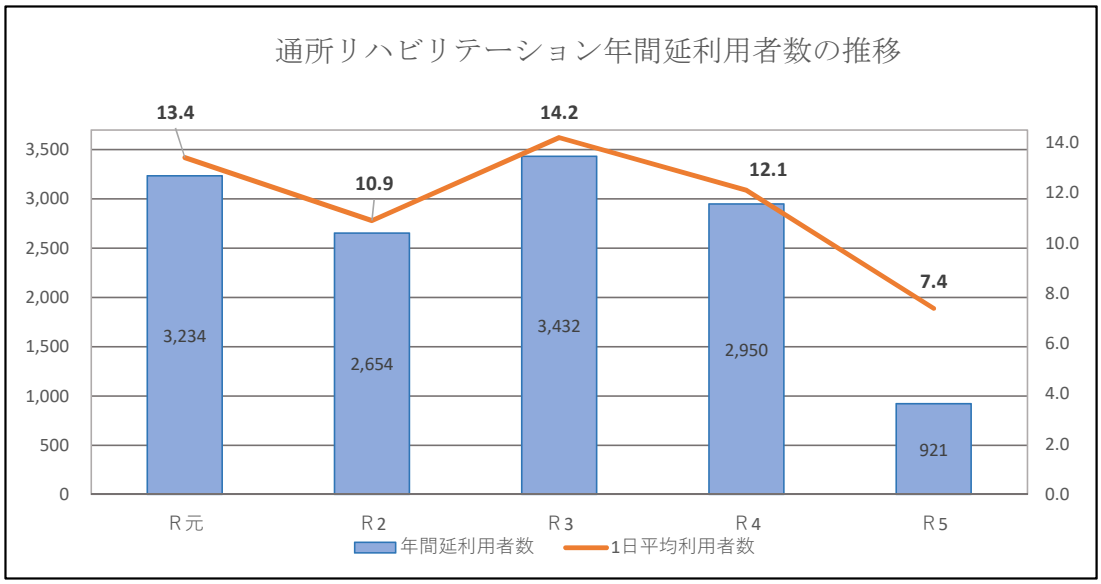

居宅介護支援年間延利用者数の推移

	R元	R2	R3	R4	R5
年間延利用者数（人）	95	129	217	252	71
1ヶ月平均利用者数（人）	7.9	10.8	18.1	21.0	11.8

※R５年度については、９月末までの半年間の実績です。

（単位：人）

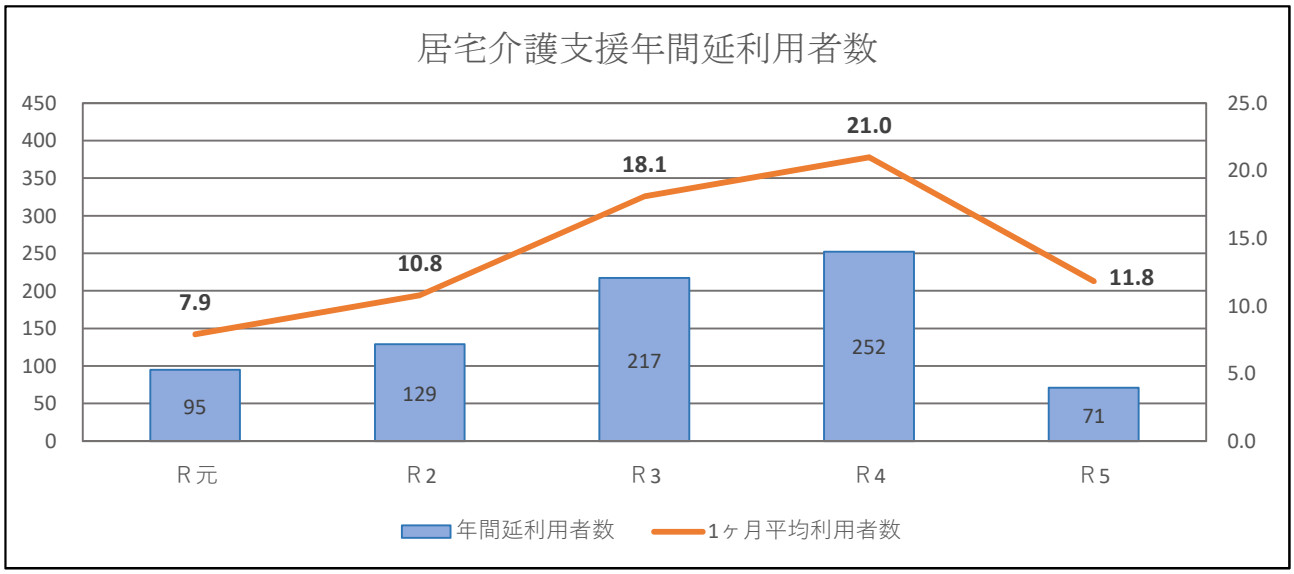

経常収支比率・施設運営事業収支比率

（単位：%）

	R元	R2	R3	R4	R5
経常収支比率	104.8	92.3	78.1	85.8	53.2
施設運営事業収支比率	57.5	47.6	47.3	43.7	11.7

（単位：%）

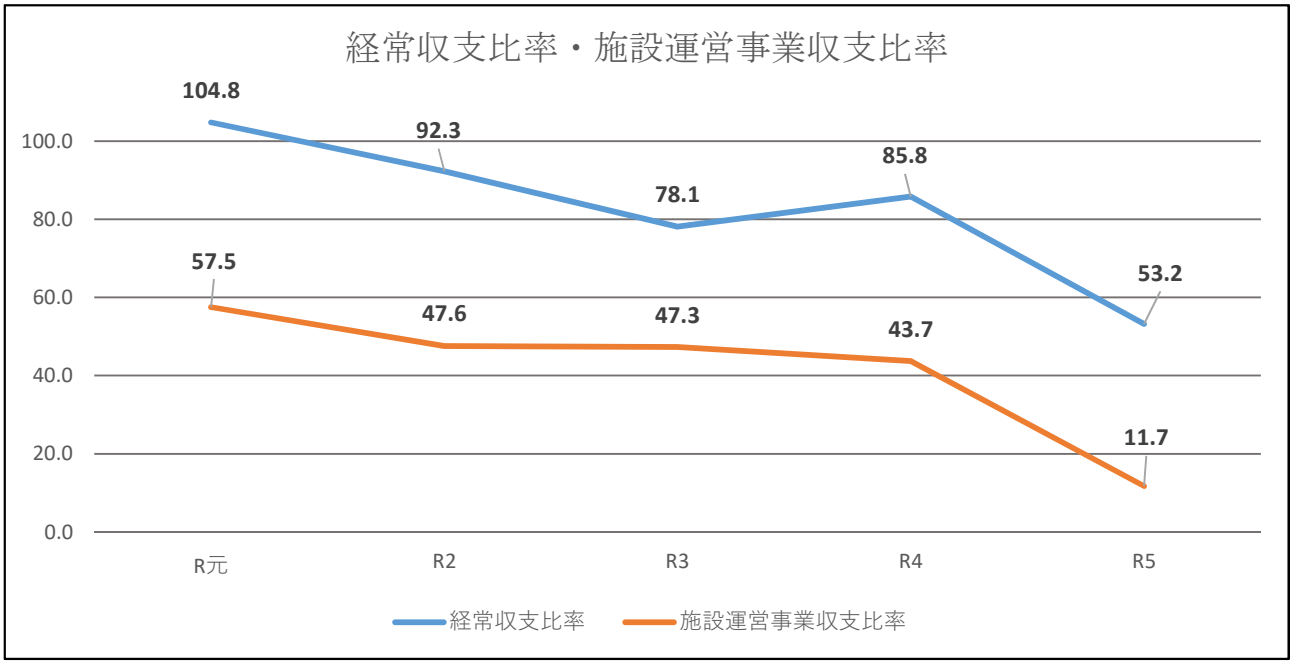

介護老人保健施設事業費の推移　　（単位：円）

	R元	R2	R3	R4	R5
事業収益	298,151,380	282,632,406	262,795,075	276,330,618	267,583,161
事業費用	285,347,952	306,290,396	338,585,641	322,349,985	636,635,613

（単位：円）

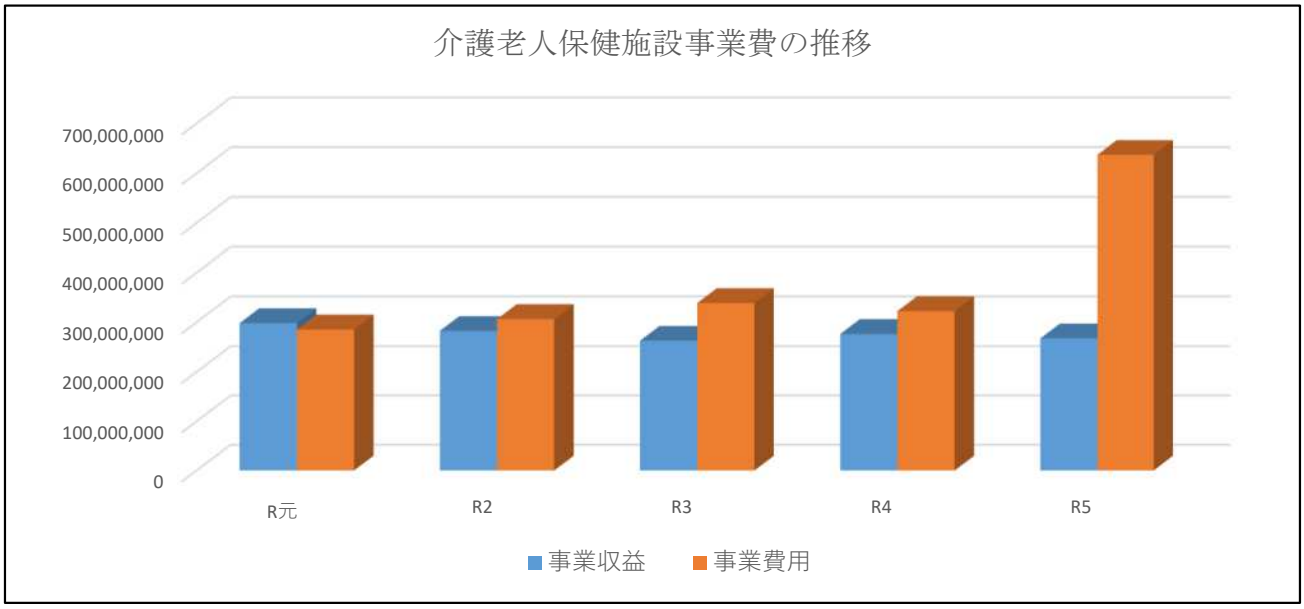

令和５年度決算状況

収益的収入及び支出

収　益　　（単位:円）

款	項	目	節	令和５年度	令和４年度	増減額	対前年度比（%）
介護老人保健施設事業収益				267,583,161	276,330,618	△ 8,747,457	△ 3.17
	施設運営事業収益			56,301,599	138,525,003	△ 82,223,404	△ 59.36
		入所事業収益		40,709,551	94,368,597	△ 53,659,046	△ 56.86
			入所収益	40,709,551	94,368,597	△ 53,659,046	△ 56.86
		居宅事業収益		7,838,408	24,617,004	△ 16,778,596	△ 68.16
			通所収益	7,838,408	24,617,004	△ 16,778,596	△ 68.16
		居宅介護支援事業収益		875,605	3,265,871	△ 2,390,266	△ 73.19
			居宅介護支援事業収益	875,605	3,265,871	△ 2,390,266	△ 73.19
		その他事業収益		6,878,035	16,273,531	△ 9,395,496	△ 57.73
			その他事業収益	6,878,035	16,273,531	△ 9,395,496	△ 57.73
	施設運営事業外収益			211,281,532	137,805,615	73,475,917	53.32
		受取利息及び配当金		2,070	35,742	△ 33,672	△ 94.21
			預金利息	2,070	35,742	△ 33,672	△ 94.21
		他会計補助金		185,713,238	126,000,000	59,713,238	47.39
			他会計補助金	185,713,238	126,000,000	59,713,238	47.39
		他会計負担金		3,280,000	3,177,000	103,000	3.24
			他会計負担金	3,280,000	3,177,000	103,000	3.24
		長期前受金戻入		16,986,349	829,994	16,156,355	1946.56
			国庫補助長期前受金戻入	16,344,200	778,050	15,566,150	2000.66
			県補助長期前受金戻入	540,234	51,944	488,290	940.03
			市補助長期前受金戻入	93,425	0	93,425	皆増
			受贈財産長期前受金戻入	8,490	0	8,490	皆増
		その他事業外収益		5,299,875	7,465,879	△ 2,166,004	△ 29.01
			その他事業外収益	5,299,875	7,433,479	△ 2,133,604	△ 28.70
			雑収益	0	32,400	△ 32,400	皆減
		県補助金		0	297,000	△ 297,000	皆減
			県補助金	0	297,000	△ 297,000	皆減
	特別利益			30	0	30	皆増
		過年度損益修正益		30	0	30	皆増
			過年度損益修正益	30	0	30	皆増

費　用　　（単位：円）

款	項	目	節	令和５年度	令和４年度	増減額	対前年度比（%）
介護老人保健施設事業費用				636,635,613	322,349,985	314,285,628	97.50
	施設運営事業費用			480,245,572	316,694,798	163,550,774	51.64
		給与費		131,819,953	232,889,049	△ 101,069,096	△ 43.40
			報酬	5,407,615	14,174,990	△ 8,767,375	△ 61.85
			給料	66,908,914	104,769,878	△ 37,860,964	△ 36.14
			手当	29,601,921	51,712,238	△ 22,110,317	△ 42.76
			賞与引当金繰入額	0	13,761,000	△ 13,761,000	皆減
			法定福利費	29,901,503	48,470,943	△ 18,569,440	△ 38.31
		材料費		5,258,615	12,592,031	△ 7,333,416	△ 58.24
			薬品費	163,473	420,755	△ 257,282	△ 61.15
			施設材料費	456,871	1,499,100	△ 1,042,229	△ 69.52
			給食材料費	4,638,271	10,500,444	△ 5,862,173	△ 55.83
			施設消耗備品費	0	171,732	△ 171,732	皆減
		経費		38,720,341	52,575,982	△ 13,855,641	△ 26.35
			報償費	0	10,000	△ 10,000	皆減
			旅費	114,935	286,550	△ 171,615	△ 59.89
			消耗品費	553,406	980,618	△ 427,212	△ 43.57
			消耗備品費	24,750	145,090	△ 120,340	△ 82.94
			光熱水費	8,361,187	11,386,523	△ 3,025,336	△ 26.57
			燃料費	552,718	1,240,055	△ 687,337	△ 55.43
			食糧費	0	0	0	—
			印刷製本費	0	88,662	△ 88,662	皆減
			修繕費	485,166	568,861	△ 83,695	△ 14.71
			保険料	305,323	387,174	△ 81,851	△ 21.14
			賃借料	2,149,688	2,194,533	△ 44,845	△ 2.04
			通信運搬費	548,593	732,832	△ 184,239	△ 25.14
			委託料	19,142,754	21,929,615	△ 2,786,861	△ 12.71
			手数料	228,721	368,049	△ 139,328	△ 37.86
			諸会費	19,500	19,500	0	—
			雑費	6,233,600	12,237,920	△ 6,004,320	△ 49.06

費　用　　（単位：円）

款	項	目	節	令和５年度	令和４年度	増減額	対前年度比（%）
		減価償却費		0	18,601,636	△ 18,601,636	皆減
			建物減価償却費	0	18,200,244	△ 18,200,244	皆減
			器械備品減価償却費	0	401,392	△ 401,392	皆減
		資産減耗費		304,402,043	0	304,402,043	皆増
			たな卸資産減耗費	0	0	0	—
			固定資産除却費	304,402,043	0	304,402,043	皆増
		研究研修費		44,620	36,100	8,520	23.60
			図書費	22,540	28,100	△ 5,560	△ 19.79
			旅費	0	0	0	—
			研修費	22,080	8,000	14,080	176.00
	施設運営事業外費用			22,598,522	5,355,633	17,242,889	321.96
		支払利息及び企業債取扱諸費		22,598,522	5,355,633	17,242,889	321.96
			企業債利息	22,598,522	5,355,633	17,242,889	321.96
		雑支出		0	0	0	—
			雑支出	0	0	0	—
	特別損失			133,791,519	299,554	133,491,965	44563.57
		過年度損益修正損		591,012	299,554	291,458	97.30
			過年度損益修正損	591,012	299,554	291,458	97.30
		その他特別損失		133,200,507	0	133,200,507	皆増
			その他特別損失	133,200,507	0	133,200,507	皆増
	予備費			0	0	0	—
		予備費		0	0	0	—
			予備費	0	0	0	—

資本的収入及び支出

収 入　　（単位：円）

款	項	目	節	令和５年度	令和４年度	増減額	対前年度比（%）
資本的収入				303,047,000	0	303,047,000	皆増
	補助金			0	0	0	―
		補助金		0	0	0	―
			他会計補助金	0	0	0	―
	出資金			303,047,000	0	303,047,000	皆増
		出資金		303,047,000	0	303,047,000	皆増
			出資金	303,047,000	0	303,047,000	皆増

支出　　（単位：円）

款	項	目	節	令和５年度	令和４年度	増減額	対前年度比（%）
資本的支出				303,046,062	16,647,915	286,398,147	1720.32
	建設改良費			0	3,179,000	△ 3,179,000	皆減
		改良事業費		0	3,179,000	△ 3,179,000	皆減
			建物	0	0	0	―
			器具及び備品	0	3,179,000	△ 3,179,000	皆減
	企業債償還金			303,046,062	13,468,915	289,577,147	2149.97
		企業債償還金		303,046,062	13,468,915	289,577,147	2149.97
			償還元金	303,046,062	13,468,915	289,577,147	2149.97

滋賀県

甲賀市

令和５年度

甲賀市下水道事業会計
決　算　資　料

甲賀市

令和５年度甲賀市下水道事業会計決算の概要

下水道事業会計では、健全な経営を目指し、経営の安定と経営基盤の強化を図るとともに、生活環境の改善と公共用水域の水質保全を図るため、下水道整備に取り組みました。

令和５年度の年間処理水量は公共下水道事業10,229,786㎥、農業集落排水事業894,958㎥で、年間有収水量は公共下水道事業8,858,995㎥、農業集落排水事業661,195㎥となり、有収率は85.58%で前年同期より0.02ポイントの減となりました。また、年度末における水洗化率は0.31 ポイント増の90.06%となりました。

建設工事としては、汚水処理施設では長野地区、今郷地区での管渠整備工事や市内一円での公共汚水ます設置工事、浸水対策施設では甲南駅周辺地区雨水管渠整備工事、中央雨水幹線整備工事を実施しました。

改良工事としては、農業集落排水山内地区処理場機械設備他工事や公共下水道・農業集落排水マンホールポンプ機械・電気設備改築工事等を実施しました。

保存工事としては、処理施設及びポンプ施設の修繕工事等を実施しました。

○収益的収支（汚水を処理するための財源と費用）消費税抜き

収益的収入	3,410,204,593円
収益的支出	3,345,778,965円
純　利　益	64,425,628円

収入の主なものは汚水処理事業収益として施設使用料1,476,047,026円と、営業外収益として一般会計からの補助金911,923,000円、長期前受金戻入971,743,117円であります。支出の主なものは減価償却費2,058,030,756円、湖南中部流域下水道維持管理負担金394,943,980円のほか、人件費、委託料、修繕費、動力費等の経常経費と企業債利息等であり、差引64,425,628円の純利益となりました。

○資本的収支（下水道施設を整備するための財源と費用）消費税込み

資本的収入	1,686,177,799円
資本的支出	2,736,546,498円
差　　引	△1,050,368,699円

収入の主なものは企業債946,000,000円と一般会計からの出資金388,843,000円、国庫補助金297,327,234円であります。支出の主なものは企業債償還金1,736,967,536円のほか、汚水管渠整備費の工事費372,331,850円と、処理場整備費の工事費118,406,280 円であります。

なお、資本的収支においては、不足する額1,050,368,699円を、当年度分消費税及び地方消費税資本的収支調整額43,536,286円、当年度分損益勘定留保資金1,006,832,413円で補てんしました。

単位：千円（消費税込み）

公共下水道整備事業	決算額	717,555
	うち一般財源	439,421

事業概要　市民の身近な生活環境の向上と公共水域の水質保全を目的として、信楽町長野地区の下水道整備、農業集落排水施設の公共下水道への接続を進めるとともに、老朽化している施設の更新や浸水対策施設の整備を進めました。

・汚水管渠整備　５５９，６３６，５８４円
・浸水対策施設整備　１５７，９１８，２５５円

成果・実績　し尿及び生活排水が衛生的に処理され、公衆衛生が向上するよう公共下水道の整備を進めました。

公共下水道普及率　８１．５％
水洗化率　８９．５％

【決算書頁】　36　　担当課　下水道課

決算状況

単位：千円（消費税抜き）

	区　　分		令和5年度	令和4年度	増減額
収益的収入	公共下水道事業	1　汚水処理事業収益	1,381,268	1,391,051	△ 9,783
		1）　施設使用料	1,381,268	1,391,051	△ 9,783
		2　浸水対策事業収益	45,313	43,684	1,629
		1）　雨水処理負担金	45,313	43,684	1,629
		3　受託工事収益	997	8,570	△ 7,573
		1）　受託工事収益	997	8,570	△ 7,573
		4　その他営業収益	1,123	988	135
		1）　その他営業収益	1,123	988	135
		5　営業外収益	1,398,680	1,439,695	△ 41,015
		1）　受取利息及び配当金	11	11	0
		2）　他会計補助金	619,563	653,435	△ 33,872
		3）　県補助金	2,550	1,975	575
		4）　長期前受金戻入	776,374	783,664	△ 7,290
		5）　雑収益	182	610	△ 428
		6　特別利益	249	239	10
		1）　過年度損益修正益	249	239	10
		小計	2,827,630	2,884,227	△ 56,597
	農業集落排水事業	1　汚水処理事業収益	94,779	94,782	△ 3
		1）　施設使用料	94,779	94,782	△ 3
		2　その他営業収益	40	38	2
		1）　その他営業収益	40	38	2
		3　営業外収益	487,756	483,659	4,097
		1）　受取利息及び配当金	0	0	0
		2）　他会計補助金	292,360	286,620	5,740
		3）　長期前受金戻入	195,369	197,011	△ 1,642
		4）　雑収益	27	28	△ 1
		4　特別利益	0	148	△ 148
		1）　過年度損益修正益	0	148	△ 148
		小計	582,575	578,627	3,948
	合計		3,410,205	3,462,854	△ 52,649

単位：千円（消費税抜き）

	区　　分		令和5年度	令和4年度	増減額
収益的支出	公共下水道事業	1　汚水処理事業費用	2,329,129	2,352,624	△ 23,495
		1）　職員給与費	106,294	96,834	9,460
		2）　経費	631,197	654,730	△ 23,533
		ア）　動力費	33,054	38,902	△ 5,848
		イ）　光熱水費	1,714	1,886	△ 172
		ウ）　通信運搬費	4,940	4,862	78
		エ）　修繕費	15,613	24,134	△ 8,521
		オ）　材料費	0	0	0
		カ）　薬品費	7,644	5,611	2,033
		キ）　路面復旧費	0	0	0
		ク）　委託料	124,781	131,913	△ 7,132
		ケ）　流域下水道維持管理負担金	394,944	401,115	△ 6,171
		コ）　その他	48,507	46,307	2,200
		3）　減価償却費	1,591,638	1,601,060	△ 9,422
		2　浸水対策事業費用	136,712	130,784	5,928
		1）　減価償却費	136,712	130,784	5,928
		3　受託工事費用	997	8,570	△ 7,573
		1）　受託工事費用	997	8,570	△ 7,573
		4　営業外費用	298,533	320,289	△ 21,756
		1）　支払利息	282,123	308,748	△ 26,625
		2）　その他	16,410	11,541	4,869
		5　特別損失	1,369	1,029	340
		1）　過年度損益修正損	1,369	1,029	340
		小計	2,766,740	2,813,296	△ 46,556
	農業集落排水事業	1　汚水処理事業費用	545,682	540,477	5,205
		1）　職員給与費	7,993	6,428	1,565
		2）　経費	208,007	197,988	10,019
		ア）　動力費	29,869	37,363	△ 7,494
		イ）　光熱水費	800	711	89
		ウ）　通信運搬費	2,156	2,178	△ 22
		エ）　修繕費	14,364	12,502	1,862
		オ）　材料費	0	0	0
		カ）　薬品費	1,565	838	727
		キ）　路面復旧費	0	0	0
		ク）　委託料	86,238	80,420	5,818
		ケ）　その他	73,015	63,976	9,039
		3）　減価償却費	329,682	336,061	△ 6,379
		2　営業外費用	33,272	39,162	△ 5,890
		1）　支払利息	21,930	29,511	△ 7,581
		2）　その他	11,342	9,651	1,691
		3　特別損失	85	134	△ 49
		1）　過年度損益修正損	85	134	△ 49
		小計	579,039	579,773	△ 734
	合計		3,345,779	3,393,069	△ 47,290

収益的収入	ー	収益的支出＝	当年度純利益
3,410,205	ー	3,345,779 ＝	64,426

下水道事業収益費用構成（合算）

収益　　（消費税抜き）

区分	金額（千円）	割合（%）
施設使用料	1,476,047	43.28
雨水処理負担金	45,313	1.33
受託工事収益	997	0.03
その他営業収益	1,163	0.03
受取利息	11	0.00
他会計補助金	911,923	26.74
県補助金	2,550	0.07
長期前受金戻入	971,743	28.50
雑収益	209	0.01
特別利益	249	0.01
計	3,410,205	100.00

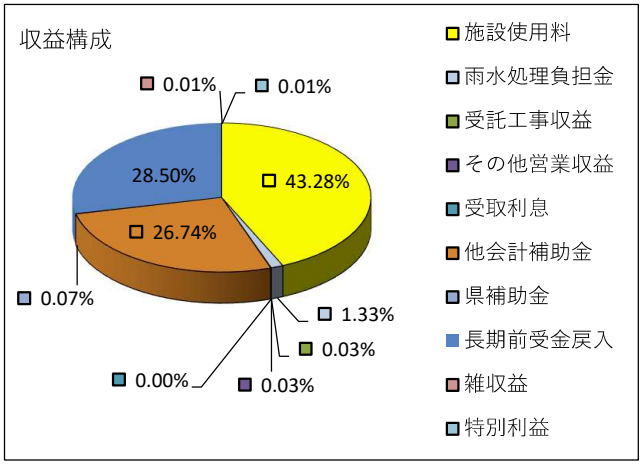

費用　　（消費税抜き）

区分	金額（千円）	割合（%）
職員給与費	114,287	3.42
動力費	62,923	1.88
光熱水費	2,514	0.07
通信運搬費	7,096	0.21
修繕費	29,977	0.90
材料費	0	0.00
薬品費	9,209	0.28
路面復旧費	0	0.00
委託料	211,019	6.31
流域下水道維持管理負担金	394,944	11.80
減価償却費	2,058,032	61.51
受託工事費用	997	0.03
支払利息	304,053	9.09
その他	149,274	4.46
特別損失	1,454	0.04
計	3,345,779	100.00

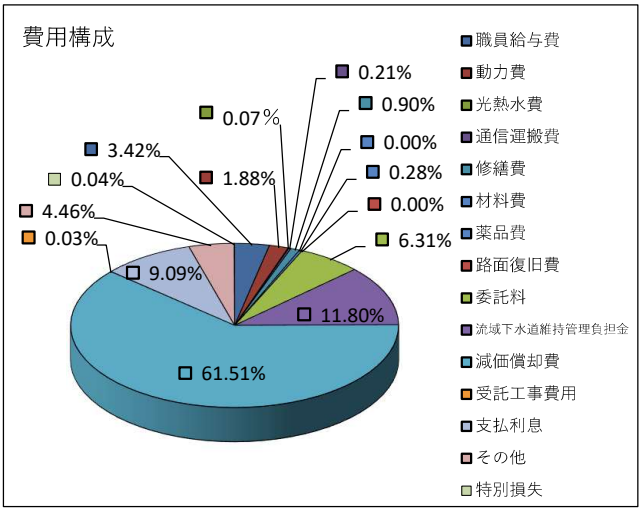

処理水量と有収水量

（公共）　　単位：千㎥、％

区　　分	令和元年度	令和2年度	令和3年度	令和4年度	令和5年度
処　理　水　量	9,892	10,064	10,428	10,279	10,230
有　収　水　量	8,714	8,717	9,036	8,903	8,859
有　　収　　率	88.09	86.61	86.65	86.62	86.60

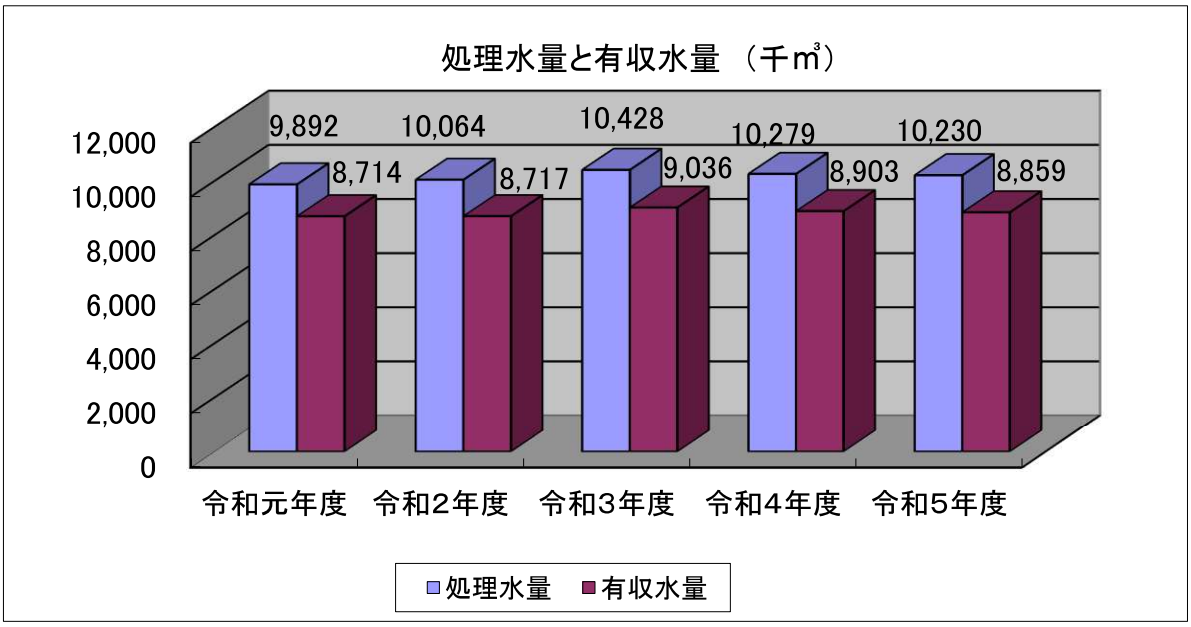

（農排）　　単位：千㎥、％

区　　分	令和元年度	令和2年度	令和3年度	令和4年度	令和5年度
処　理　水　量	1,125	1,040	914	896	895
有　収　水　量	831	769	675	662	661
有　　収　　率	73.89	73.87	73.89	73.90	73.88

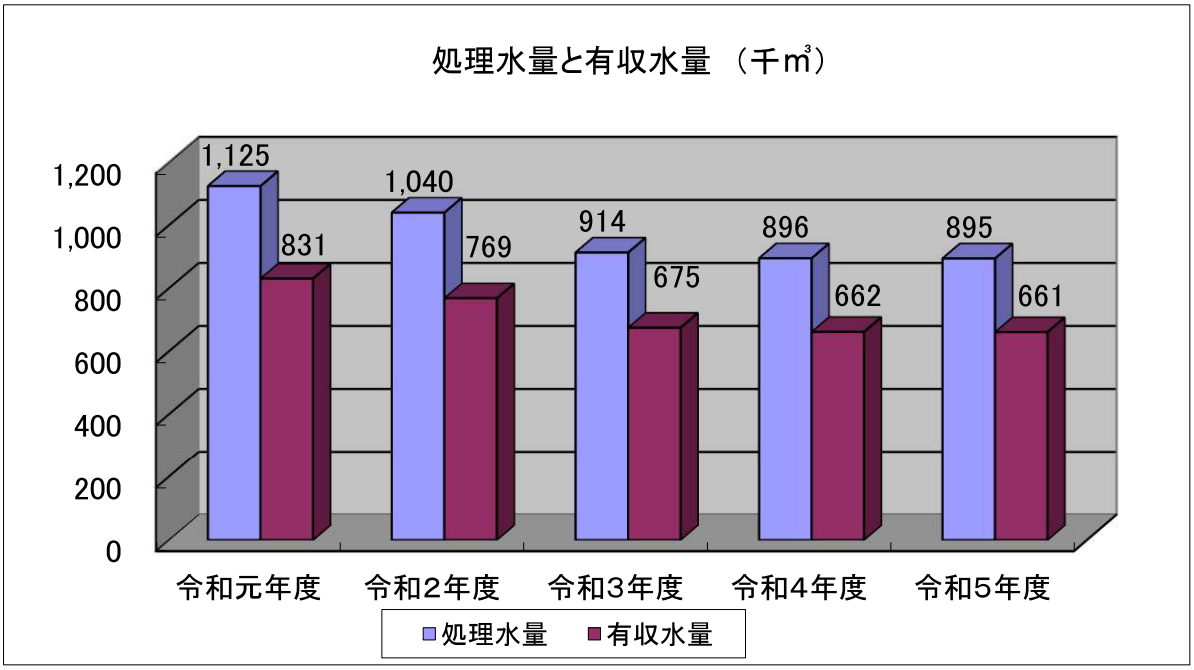

資本的収支状況

単位：千円（消費税込み）

区分			令和5年度	令和4年度	増減額
資本的収入	公共下水道事業	1　企業債	856,300	709,100	147,200
		2　出資金	348,134	267,782	80,352
		3　分担金及び負担金	40,653	21,304	19,349
		1）受益者分担金	20,568	8,607	11,961
		2）受益者負担金	20,085	12,697	7,388
		4　補助金	278,134	268,368	9,766
		1）国庫補助金	275,306	264,737	10,569
		2）県補助金	2,828	3,631	△ 803
		小計	1,523,221	1,266,554	256,667
	農業集落排水事業	1　企業債	89,700	32,700	57,000
		2　出資金	40,709	95,680	△ 54,971
		3　分担金及び負担金	6,121	60	6,061
		1）受益者分担金	77	60	17
		3）工事分担金	6,044	0	6,044
		4　補助金	26,426	37,644	△ 11,218
		1）国庫補助金	22,021	32,049	△ 10,028
		2）県補助金	4,405	5,595	△ 1,190
		小計	162,956	166,084	△ 3,128
	合計		1,686,177	1,432,638	253,539

単位：千円（消費税込み）

区分			令和5年度	令和4年度	増減額
資本的支出	公共下水道事業	1　建設改良費	877,645	873,021	4,624
		1）汚水管渠整備費	596,066	473,715	122,351
		2）処理場整備費	17,600	0	17,600
		3）流域下水道建設負担金	102,792	42,166	60,626
		4）分担金及び負担金事務費	2,838	2,543	295
		5）浸水対策施設整備費	158,349	354,597	△ 196,248
		6）固定資産購入費	0	0	0
		2　企業債償還金	1,549,550	1,587,339	△ 37,789
		3　予備費	0	0	0
		小計	2,427,195	2,460,360	△ 33,165
	農業集落排水事業	1　建設改良費	121,933	74,820	47,113
		1）汚水管渠整備費	21,127	9,051	12,076
		2）処理場整備費	100,806	65,769	35,037
		3）分担金及び負担金事務費	0	0	0
		2　企業債償還金	187,418	246,743	△ 59,325
		小計	309,351	321,563	△ 12,212
	合計		2,736,546	2,781,923	△ 45,377
差引			△ 1,050,369	△ 1,349,285	298,916

資本的収入額が資本的支出額に不足する額　1,050,369千円 は、当年度分消費税及び地方消費税資本的収支調整額　43,536千円 、当年度分損益勘定留保資金　1,006,833千円　で補てんした。

資本的収支構成（合算）

収入　　（消費税込み）

区分	金額（千円）	割合（%）
企業債	946,000	56.10
出資金	388,843	23.06
受益者分担金	20,645	1.23
受益者負担金	20,085	1.19
工事分担金	6,044	0.36
国庫補助金	297,327	17.63
県補助金	7,233	0.43
計	1,686,177	100.00

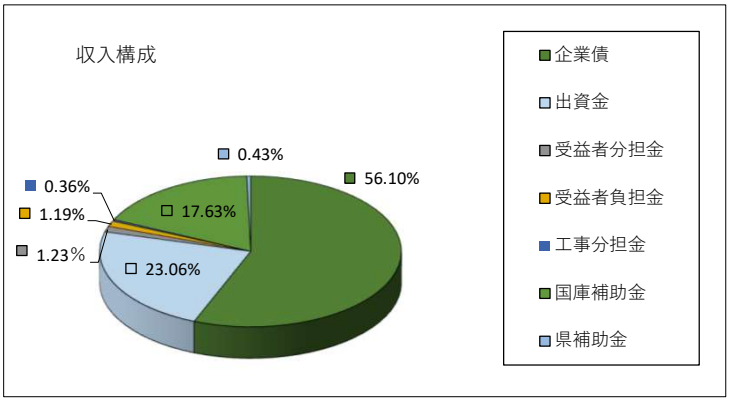

支出　　（消費税込み）

区分	金額（千円）	割合（%）
汚水管渠整備費	617,193	22.55
処理場整備費	118,406	4.33
流域下水道建設負担金	102,792	3.76
分担金及び負担金事務費	2,838	0.10
浸水対策施設整備費	158,349	5.79
企業債償還金	1,736,968	63.47
計	2,736,546	100.00

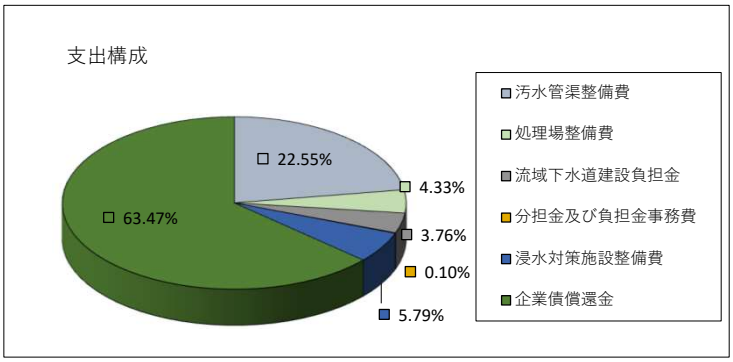

企業債の状況

（単位：円）

区分	令和４年度	令和５年度		
	3月31日現在	（4月1日～3月31日）		3月31日現在
	未償還額	借入額	償還額	未償還額
下水道事業会計	19,082,924,709	946,000,000	1,736,967,536	18,291,957,173

経営分析表　３カ年の比較

項　　目	算　　式	R3	R4	R5
事業の概況				
事業別普及率　（%）	現在処理区域内人口 / 行政区域内人口 ×100	89.24	89.49	89.65
財政状態の健全性				
総収支比率　（%）	総収益 / 総費用 ×100	103.92	102.06	101.93
経常収支比率　（%）	営業収益＋営業外収益 / 営業費用＋営業外費用 ×100	102.53	102.08	101.96
累積欠損金比率　（%）	累積欠損 / 営業収益－受託工事収益 ×100	0	0	0
施設の効率性				
有収率　（%）	年間有収水量 / 年間汚水処理水量 ×100	85.62	85.60	85.58
経営の効率性				
使用料単価　(円/㎥)	使用料収入 / 年間有収水量	155.30	155.34	155.04
汚水処理原価　(円/㎥)	汚水処理費 / 年間有収水量	156.58	163.91	170.95
経費回収率　（%）	使用料収入 / 汚水処理費 ×100	99.19	94.77	90.70

下水道事業　工事一覧

事業区分			番号	工　事　名	工事費（円）	備考
建設工事	汚水	地方創生	1	公共下水道長野地区マンホールポンプ機械・電気設備工事	12,779,800	R4→R5繰越
			2	公共下水道長野地区管渠整備工事その１１	94,867,300	R4→R5繰越
			3	公共下水道長野地区管渠整備工事その１２	63,658,100	R4→R5繰越
		社会資本	4	公共下水道今郷地区マンホールポンプ機械・電気設備工事	14,792,800	R4→R5繰越
		単独	5	公共下水道等管渠整備工事（単契）	33,935,000 うち公共　29,513,000 うち集排　4,422,000	保存工事含む
	雨水	防災・安全	6	甲南駅周辺地区雨水管渠整備その４工事	91,122,900	R4→R5繰越
			7	中央雨水幹線函渠整備工事委託	34,671,711	R4→R5繰越
改良工事	汚水	地方創生	8	公共下水道長野地区舗装復旧工事	30,935,300	R4→R5繰越
			9	公共下水道長野地区舗装復旧工事	37,811,400	
		社会資本	10	公共下水道今郷地区舗装復旧工事	5,896,000	
		防災安全	11	公共下水道マンホールポンプ機械・電気設備改築工事	55,418,000	R4→R5繰越
		農村総合整備	12	農業集落排水山内地区処理場機械設備外工事その２	36,205,400	R4→R5繰越
		単独	13	農業集落排水宮町真空ステーション真空ポンプ更新工事	23,430,000	
			14	農業集落排水八田春日地区処理場・高嶺地区処理場シーケンサ更新工事	12,980,000	R4→R5繰越
			15	公共下水道大水戸橋マンホールポンプ外取替工事	4,990,700	R4→R5繰越
			16	農業集落排水岩室地区管渠整備工事	11,487,300	
			17	公共下水道通報装置通信回線更新工事	8,140,000	

改良工事	汚水	単独	18	農業集落排水畑地区処理場膜処理ユニット更新工事	9,570,000	R4→R5繰越
			19	公共下水道終末処理場機械設備更新工事	16,170,000	R4→R5繰越
			20	農業集落排水宮町地区・朝宮地区真空弁更新工事	4,070,000	
	雨水	防災安全	21	中央雨水幹線舗装復旧工事	21,672,200	R4→R5繰越

※300万円以上の工事を記載しています。

令和５年度　下水道事業　工事箇所図

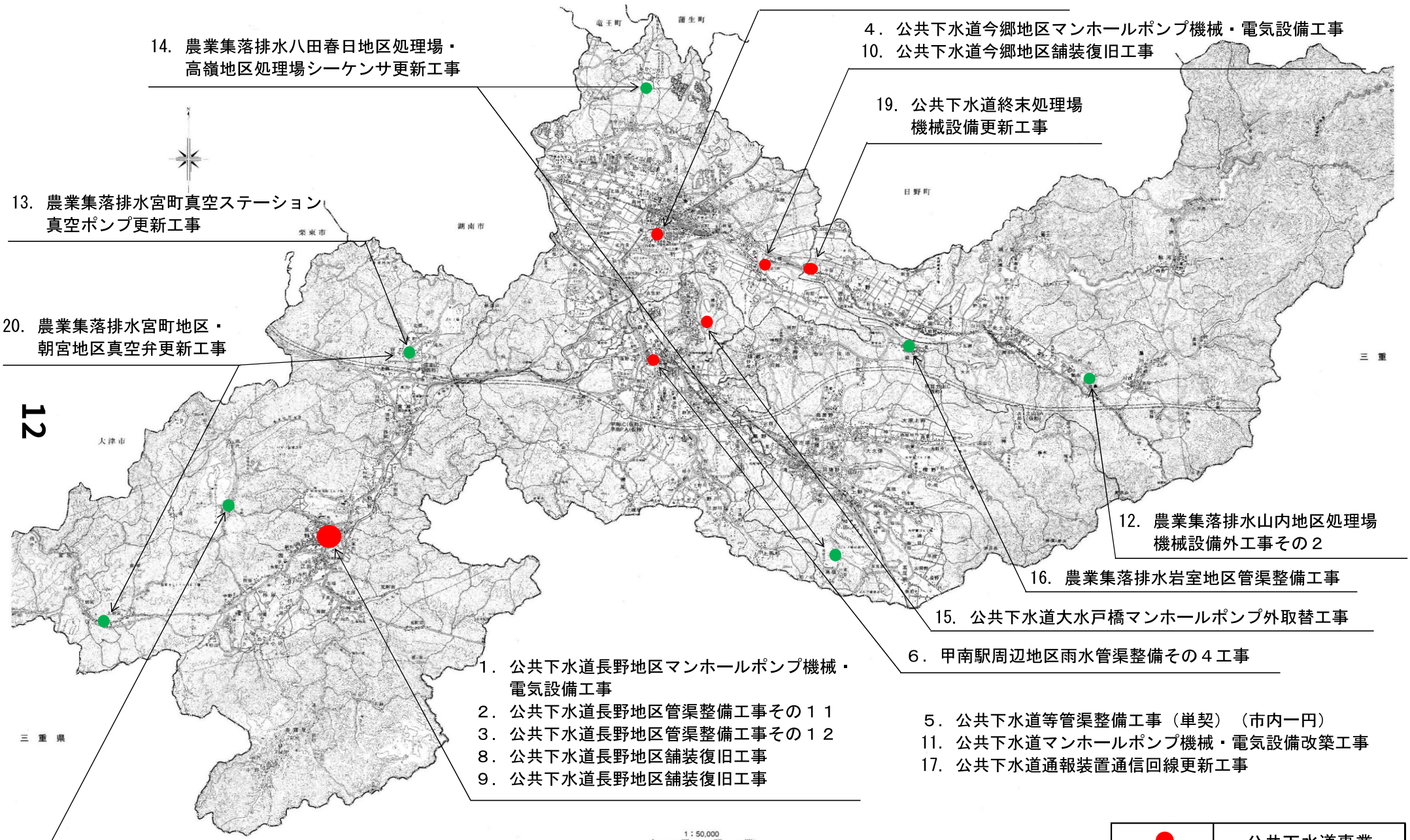

7．中央雨水幹線函渠整備工事委託
21．中央雨水幹線舗装復旧工事

4．公共下水道今郷地区マンホールポンプ機械・電気設備工事
10．公共下水道今郷地区舗装復旧工事

14．農業集落排水八田春日地区処理場・
高嶺地区処理場シーケンサ更新工事

19．公共下水道終末処理場
機械設備更新工事

13．農業集落排水宮町真空ステーション
真空ポンプ更新工事

20．農業集落排水宮町地区・
朝宮地区真空弁更新工事

12．農業集落排水山内地区処理場
機械設備外工事その２

16．農業集落排水岩室地区管渠整備工事

15．公共下水道大水戸橋マンホールポンプ外取替工事

6．甲南駅周辺地区雨水管渠整備その４工事

1．公共下水道長野地区マンホールポンプ機械・
電気設備工事
2．公共下水道長野地区管渠整備工事その１１
3．公共下水道長野地区管渠整備工事その１２
8．公共下水道長野地区舗装復旧工事
9．公共下水道長野地区舗装復旧工事

5．公共下水道等管渠整備工事（単契）（市内一円）
11．公共下水道マンホールポンプ機械・電気設備改築工事
17．公共下水道通報装置通信回線更新工事

18．農業集落排水畑地区処理場膜処理ユニット更新工事

※３００万円以上の工事を記載しています。

●	公共下水道事業
●	農業集落排水事業

滋賀県

甲賀市