

令和6年度甲賀市下水道事業会計決算の概要

下水道事業会計では、健全な経営を目指し、経営の安定と経営基盤の強化を図るとともに、生活環境の改善と公共用水域の水質保全を図るため、下水道整備に取り組みました。

令和6年度の年間処理水量は公共下水道事業10,146,033^m、農業集落排水事業834,596^mで、年間有収水量は公共下水道事業8,792,659^m、農業集落排水事業625,880^mとなり、有収率は85.77%で前年同期より0.19ポイントの増となりました。また、年度末における水洗化率は0.57ポイント増の90.63%となりました。

建設工事としては、污水处理施設では長野地区、野田地区、北脇地区、柑子地区での管渠整備工事や市内一円での公共污水ます設置工事、浸水対策施設では甲南駅周辺地区雨水管渠整備工事を実施しました。

改良工事としては、農業集落排水山内地区処理場機械設備他工事や公共下水道・農業集落排水マンホールポンプ機械・電気設備改築工事等を実施しました。

保存工事としては、処理施設及びポンプ施設の修繕工事等を実施しました。

○収益的収支（污水を処理するための財源と費用）消費税抜き

収益的収入	3,452,070,825円
収益的支出	3,388,563,798円
純 利 益	63,507,027円

収入の主なものは污水处理事業収益として施設使用料1,461,431,075円と、営業外収益として一般会計からの補助金950,312,000円、長期前受金戻入978,153,344円であります。支出の主なものは減価償却費2,068,339,715円、湖南中部流域下水道維持管理負担金396,146,415円のほか、人件費、委託料、修繕費、動力費等の経常経費と企業債利息等であり、差引63,507,027円の純利益となりました。

○資本的収支（下水道施設を整備するための財源と費用）消費税込み

資本的収入	1,872,452,808円
資本的支出	3,108,036,712円
差 引	△1,235,583,904円

収入の主なものは企業債1,055,000,000円と一般会計からの出資金208,553,000円、国庫補助金555,979,328円であります。支出の主なものは企業債償還金1,673,519,236円のほか、污水管渠整備費の工事費420,984,740円と、処理場整備費の工事費140,715,000円であります。

なお、資本的収支においては、不足する額1,235,583,904円を、当年度分消費税及び地方消費税資本的収支調整額64,006,107円、過年度分損益勘定留保資金 87,792,439円、当年度分損益勘定留保資金1,062,373,496円及び減債積立金 21,411,862円で補てんしました。

業務状況

公共下水道事業

事項	単位	令和6年度	令和5年度	増減	前年度対比
年度末行政区域内人口	人	87,343	88,204	△ 861	99.02
年度末処理区域内人口	人	71,615	71,898	△ 283	99.61
人口普及率	%	81.99	81.51	0.48	100.59
水洗化人口	人	64,561	64,350	211	100.33
水洗化率	%	90.15	89.50	0.65	100.72
総処理水量	m³	10,146,033	10,229,786	△ 83,753	99.18
有収水量	m³	8,792,659	8,858,995	△ 66,336	99.25
有収率	%	86.66	86.60	0.06	100.07

農業集落排水事業

事項	単位	令和6年度	令和5年度	増減	前年度対比
年度末行政区域内人口	人	87,343	88,204	△ 861	99.02
年度末処理区域内人口	人	6,830	7,179	△ 349	95.14
人口普及率	%	7.82	8.14	△ 0.32	96.07
水洗化人口	人	6,533	6,864	△ 331	95.18
水洗化率	%	95.65	95.61	0.04	100.04
総処理水量	m³	834,596	894,958	△ 60,362	93.26
有収水量	m³	625,880	661,195	△ 35,315	94.66
有収率	%	74.99	73.88	1.11	101.50

経営分析表（合算）

項 目	R5	R6
-----	----	----

事業の概況

事業別普及率	(%)	89.65	89.81
--------	-----	-------	-------

財政状態の健全性

総収支比率	(%)	101.93	101.87
経常収支比率	(%)	101.96	102.11
累積欠損金比率	(%)	0	0

施設の効率性

有収率	(%)	85.58	85.77
-----	-----	-------	-------

経営の効率性

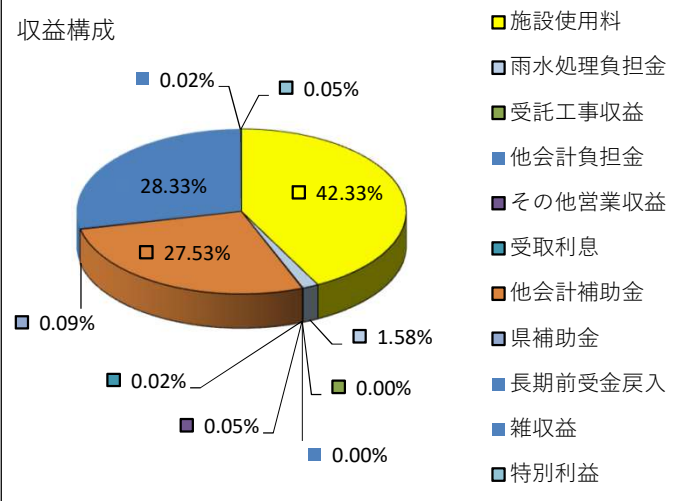
使用料単価	(円/m³)	155.04	155.17
汚水処理原価	(円/m³)	170.95	170.44
経費回収率	(%)	90.70	91.03

下水道事業収益費用構成(合算)

収益 (消費税抜き)

区分	金額(千円)	割合(%)
施設使用料	1,461,431	42.33
雨水処理負担金	54,431	1.58
受託工事収益	0	0.00
他会計負担金	0	0.00
その他営業収益	1,751	0.05
受取利息	525	0.02
他会計補助金	950,312	27.53
県補助金	3,047	0.09
長期前受金戻入	978,154	28.33
雑収益	630	0.02
特別利益	1,790	0.05
計	3,452,071	100.00

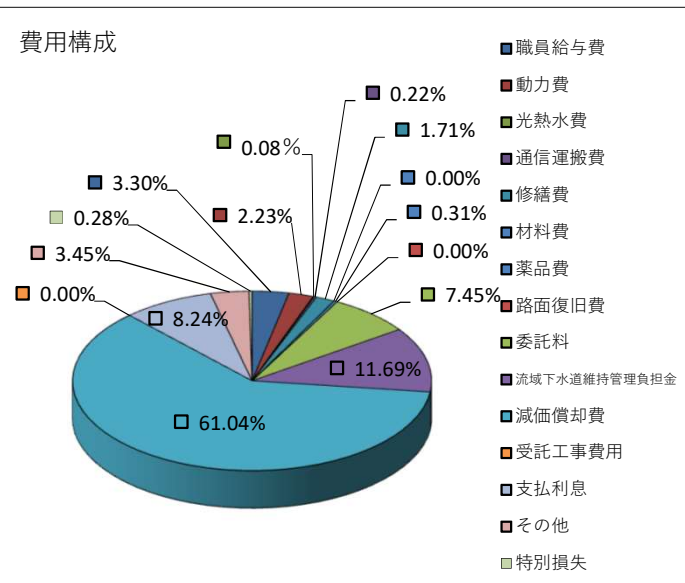
収益構成



費用 (消費税抜き)

区分	金額(千円)	割合(%)
職員給与費	111,844	3.30
動力費	75,601	2.23
光熱水費	2,715	0.08
通信運搬費	7,358	0.22
修繕費	57,975	1.71
材料費	0	0.00
薬品費	10,656	0.31
路面復旧費	0	0.00
委託料	252,360	7.45
流域下水道維持管理負担金	396,147	11.69
減価償却費	2,068,340	61.04
受託工事費用	0	0.00
支払利息	279,095	8.24
その他	116,840	3.45
特別損失	9,633	0.28
計	3,388,564	100.00

費用構成

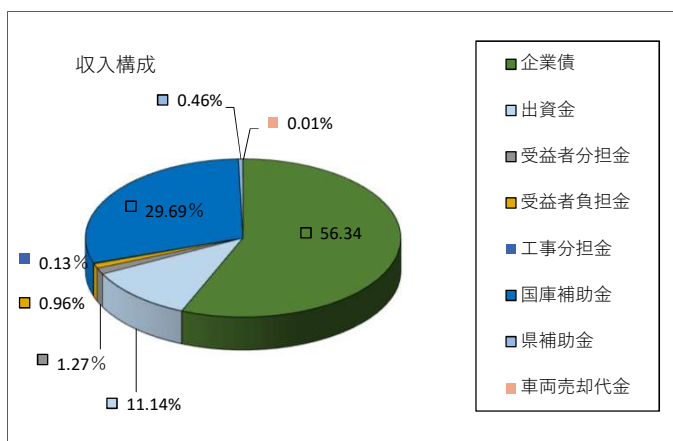


資本的収支構成（合算）

収入

（消費税込み）

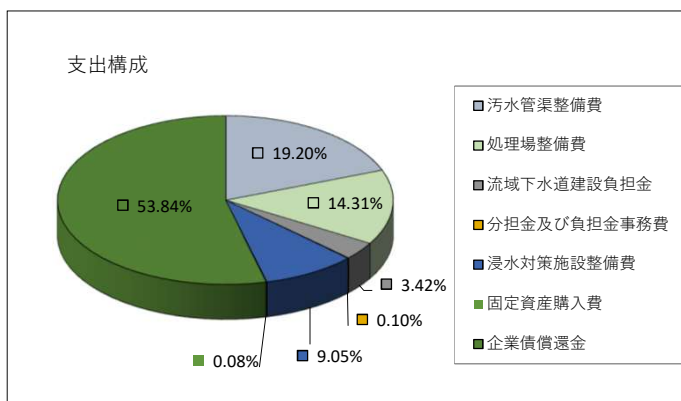
区分	金額（千円）	割合（％）
企業債	1,055,000	56.34
出資金	208,553	11.14
受益者分担金	23,855	1.27
受益者負担金	18,002	0.96
工事分担金	2,340	0.13
国庫補助金	555,979	29.69
県補助金	8,556	0.46
車両売却代金	168	0.01
計	1,872,453	100.00



支出

（消費税込み）

区分	金額（千円）	割合（％）
污水管渠整備費	596,881	19.20
処理場整備費	444,766	14.31
流域下水道建設負担金	106,153	3.42
分担金及び負担金事務費	3,152	0.10
浸水対策施設整備費	281,157	9.05
固定資産購入費	2,408	0.08
企業債償還金	1,673,519	53.84
計	3,108,037	100.00



資本的収入額が資本的支出額に不足する額 1,235,584千円 は、当年度分消費税及び地方消費税資本的収支調整額 64,006千円、過年度分損益勘定留保資金 87,792千円、当年度分損益勘定留保資金 1,062,374千円 及び減債積立金 21,412千円で補てんした。

企業債の状況

（単位：円）

区分	令和5年度	令和6年度		
	3月31日現在	(4月1日～3月31日)		3月31日現在
	未償還額	借入額	償還額	未償還額
下水道事業会計	18,291,957,173	1,055,000,000	1,673,519,236	17,673,437,937