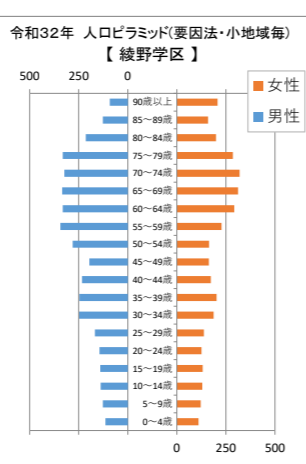
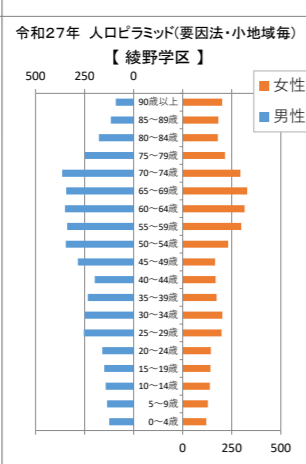
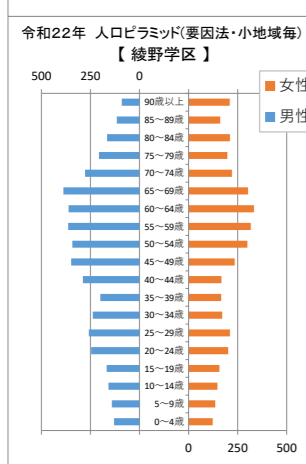
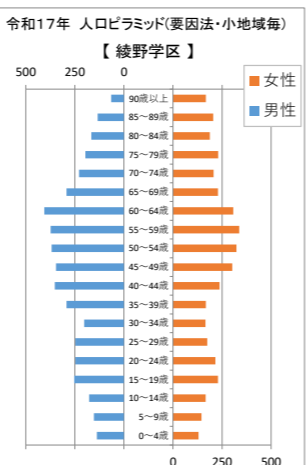
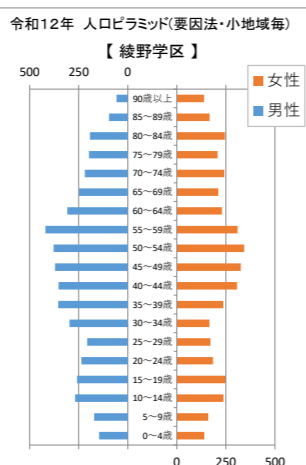
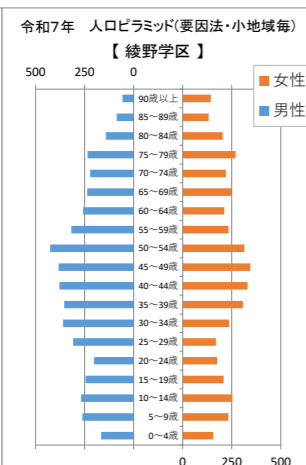
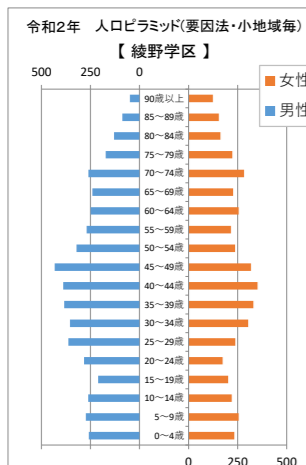
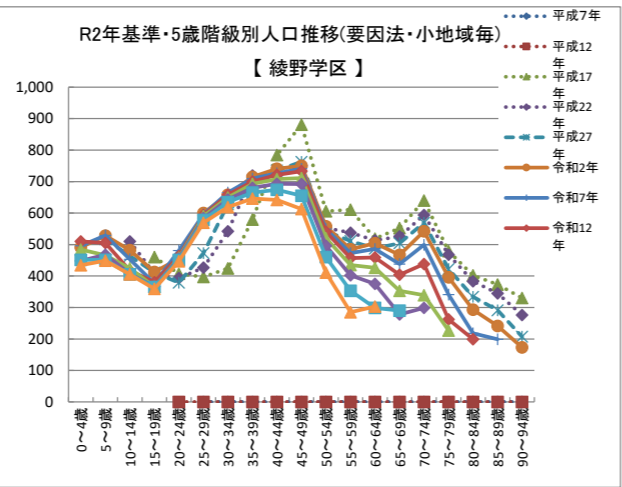
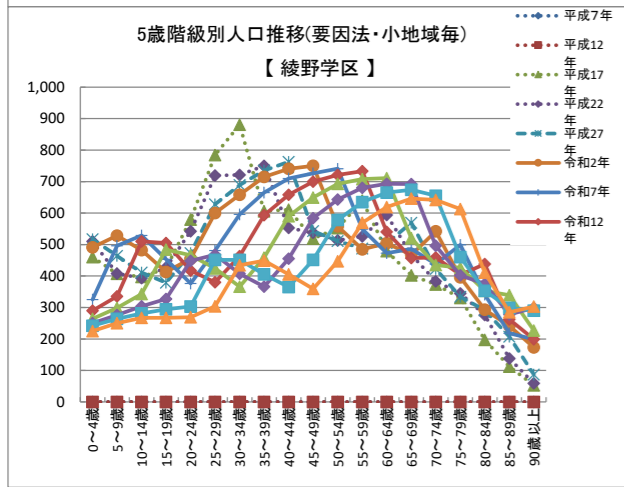
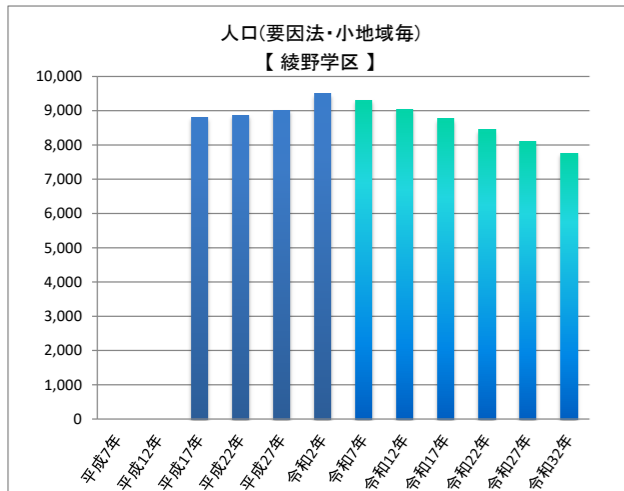


【綾野学区】 要因法・小地域毎



人口(要因法・小地域毎)

| 人口変化 | 平成7年 | 平成12年 | 平成17年 | 平成22年 | 平成27年 | 令和2年  | 令和7年  | 令和12年 | 令和17年 | 令和22年 | 令和27年 | 令和32年 |
|------|------|-------|-------|-------|-------|-------|-------|-------|-------|-------|-------|-------|
| 総数   | 0    | 0     | 8,807 | 8,866 | 9,015 | 9,490 | 9,307 | 9,051 | 8,760 | 8,440 | 8,107 | 7,760 |
| 男性   | 0    | 0     | 4,505 | 4,685 | 4,749 | 4,987 | 4,906 | 4,781 | 4,635 | 4,477 | 4,306 | 4,121 |
| 女性   | 0    | 0     | 4,302 | 4,181 | 4,266 | 4,503 | 4,403 | 4,271 | 4,128 | 3,963 | 3,800 | 3,638 |

資料4-2

5歳階級別人口推移(要因法・小地域毎)

| 階級 | 年     | 0~4歳    | 5~9歳 | 10~14歳 | 15~19歳 | 20~24歳 | 25~29歳 | 30~34歳 | 35~39歳 | 40~44歳 | 45~49歳 | 50~54歳 | 55~59歳 | 60~64歳 | 65~69歳 | 70~74歳 | 75~79歳 | 80~84歳 | 85~89歳 | 90歳以上 |   |   |
|----|-------|---------|------|--------|--------|--------|--------|--------|--------|--------|--------|--------|--------|--------|--------|--------|--------|--------|--------|-------|---|---|
|    |       | 5歳階級別人口 | 平成7年 | 0      | 0      | 0      | 0      | 0      | 0      | 0      | 0      | 0      | 0      | 0      | 0      | 0      | 0      | 0      | 0      | 0     | 0 | 0 |
|    | 平成12年 | 0       | 0    | 0      | 0      | 0      | 0      | 0      | 0      | 0      | 0      | 0      | 0      | 0      | 0      | 0      | 0      | 0      | 0      | 0     | 0 | 0 |
|    | 平成17年 | 460     | 407  | 397    | 424    | 579    | 784    | 881    | 606    | 611    | 519    | 552    | 640    | 479    | 402    | 373    | 330    | 197    | 11     |       |   |   |